

JIHOČESKÁ UNIVERZITA V ČESKÝCH BUDĚJOVICÍCH
ZEMĚDĚLSKÁ FAKULTA

Studijní program: M4101 Zemědělské inženýrství

Studijní obor: Provozně podnikatelský

Katedra: Katedra strukturální politiky EU a rozvoj venkova

Vedoucí katedry: doc. Ing. Eva Cudlínová, CSc.

DIPLOMOVÁ PRÁCE

**MOŽNOSTI VYUŽITÍ FINANČNÍCH PROSTŘEDKŮ ZE
STRUKTURÁLNÍCH FONDŮ NA TÁBORSKU (NUTS 4)**

Autor diplomové práce : Lenka Pekárková

Vedoucí diplomové práce : prof. Ing. Magdalena Hrabánková, CSc.

© 2010, České Budějovice

JIHOČESKÁ UNIVERZITA V ČESKÝCH BUDĚJOVICÍCH

Zemědělská fakulta

Akademický rok: 2007/2008

ZADÁNÍ DIPLOMOVÉ PRÁCE

(PROJEKTU, UMĚLECKÉHO DÍLA, UMĚLECKÉHO VÝKONU)

Jméno a příjmení: Lenka PEKÁRKOVÁ
Osobní číslo: Z05254
Studijní program: M4101 Zemědělské inženýrství
Studijní obor: Provozně podnikatelský obor
Název tématu: Možnosti využití finančních prostředků ze strukturálních fondů na Tábořsku (NUTS 4)
Zadávací katedra: Katedra strukturální politiky EU a rozvoje venkova

Z á s a d y p r o v y p r a c o v á n í :

Cíl práce:

1. Provedení analýzy stávající situace na Tábořsku z hlediska čerpání finančních prostředků ze strukturálních fondů.
2. Stanovení možností čerpání finančních prostředků ze strukturálních fondů v dané oblasti.

Metodický postup:

1. Studium odborné literatury.
2. Analýza strukturálních fondů na Tábořsku z hlediska historického vývoje.
3. Situační analýza čerpání finančních prostředků ze strukturálních fondů na Tábořsku.
4. Možnosti dalšího využití finančních prostředků ze strukturálních fondů.

Rozsah grafických prací: dle potřeby
Rozsah pracovní zprávy: 50 - 70 stran
Forma zpracování diplomové práce: tištěná

Seznam odborné literatury:

Hrabánková, M.: Využití strukturálních fondů Evropské unie v rozvoji venkova, Jihočeská univerzita, Zemědělská fakulta, 2001

Wokoun, R.: Strukturální fondy a obce, Praha: ASPI*Wolters Kluwer, 2006

Vilamová, Š.: Jak získat finanční zdroje Evropské unie, Praha: Grada Publishing, 2004

Hrabánková, M.: Příprava programových dokumentů jako základ pro využívání strukturálních fondů Evropské unie v zemědělství České republiky, Ministerstvo zemědělství České republiky, Praha, 1999

Hrabánková, M.: Základy tvorby projektů podle zásad Evropské unie, Praha: Institut výchovy a vzdělání Ministerstva zemědělství a výživy České republiky, 1999

Beran, V., Dlask, P.: Management udržitelného rozvoje regionů, sídel a obcí, Praha: Oecademia, 2005

Vedoucí diplomové práce: prof. Ing. Magdalena Hrabánková, CSc.,
prof.h.c.
Katedra strukturální politiky EU a rozvoje venkova

Datum zadání diplomové práce: 28. března 2008
Termín odevzdání diplomové práce: 30. dubna 2010


V. Z. 

V. Z. 

prof. Ing. Magdalena Hrabánková, CSc., prof.h.c.
děkanka

JIHOČESKÁ UNIVERZITA
V ČESKÝCH BUDĚJOVICÍCH
ZEMĚDĚLSKÁ FAKULTA
Studentská 13
370 05 České Budějovice

L.S.


doc. Ing. Eva Cudlínová, CSc.
vedoucí katedry

V Českých Budějovicích dne 28. března 2008

Prohlášení

Prohlašuji, že jsem diplomovou práci na téma Možnosti využití finančních prostředků ze strukturálních fondů na Táborsku (NUTS 4) vypracovala samostatně na základě vlastních zjištění a materiálů, které uvádím v seznamu použité literatury.

V Táboře 20. 4. 2010

Lenka Pekárková

Poděkování

Děkuji vedoucímu práce prof. Ing. Magdaleně Hrabánkové, CSc. za cenné rady. Ráda bych také poděkovala za poskytnutí informací pro zpracování diplomové práce, a to Ing. K. Hotovému a Mgr. V. Horvatovičové.

OBSAH

1. ÚVOD.....	4
2. CÍL PRÁCE.....	5
3. CHARAKTERISTIKA STRUKTURÁLNÍCH FONDŮ EU	6
3.1 Strukturální fondy EU.....	6
3.2 Cíle strukturální regionální politiky v období 2004 – 2006	6
3.3 Cíle strukturální regionální politiky 2007 - 2013.....	9
3.3.1 Konvergence	10
3.3.2 Regionální konkurenceschopnost.....	10
3.3.3 Evropská územní spolupráce	11
3.4 Podmínky využití prostředků ze strukturálních fondů v ČR.....	12
3.5 Operační programy na období 2004 – 2006	14
3.5.1 Operační programy Cíle 1.....	14
3.5.1.1 OP Infrastruktura	15
3.5.1.2 OP Průmysl a podnikání	15
3.5.1.3 OP Rozvoj lidských zdrojů	16
3.5.1.4 OP Rozvoj venkova a multifunkční zemědělství.....	16
3.5.1.5 Společný regionální operační program	17
3.5.2 Programy pro cíle 2 a 3.....	18
3.5.2.1 Jednotný programový dokument pro cíl 2	18
3.5.2.2 Jednotný programový dokument pro cíl 3	19
3.6 Strukturální fondy	19
3.6.1 Evropský fond pro regionální rozvoj (ERDF)	19
3.6.2 Evropský sociální fond (ESF).....	19
3.6.3 Fond soudržnosti.....	20
3.6.4 Iniciativy Společenství.....	20
3.7 Operační programy na období 2007 - 2013	21
3.7.1 Tematické operační programy	22
3.7.1.1 Operační program Podnikání a inovace.....	22
3.7.1.2 Operační program Životní prostředí	22
3.7.1.3 Operační program Doprava	23
3.7.1.4 Operační program Vzdělávání pro konkurenceschopnost	23
3.7.1.5 Operační program Výzkum a vývoj pro inovace.....	24
3.7.1.6 Operační program Lidské zdroje a zaměstnanost.....	24
3.7.1.7 Integrovaný operační program.....	25

3.7.1.8 Operační program Technická pomoc.....	25
3.7.2 Regionální operační programy.....	26
3.7.2.1 ROP NUTS II Severozápad	26
3.7.2.2 ROP NUTS II Severovýchod.....	27
3.7.2.3 ROP NUTS II Střední Čechy.....	27
3.7.2.4 ROP NUTS II Jihozápad.....	27
3.7.2.5 ROP NUTS II Jihovýchod	28
3.7.2.6 ROP NUTS II Střední Morava.....	28
3.7.2.7 ROP NUTS II Moravskoslezsko.....	28
3.7.3 Operační programy Praha	29
3.7.4 Evropská územní spolupráce	29
3.7.4.1 Operační program přeshraniční spolupráce	29
3.7.4.2 INTERACT II	30
3.7.4.3 Operační program Mezuregionální spolupráce	30
3.7.4.4 Operační program Nadnárodní spolupráce	31
3.7.4.5 ESPON 2013	31
3.8 Rozdělení území do územně statistických jednotek - NUTS.....	32
3.8.1 Rozbor území NUTS	32
4. METODIKA DIPLOMOVÉ PRÁCE.....	34
5. ANALYTICKÁ ČÁST PRÁCE.....	36
5.1 Charakteristika ROP NUTS II Jihozápad	36
5.2 Regionální operační program Jihozápad	37
5.3 Přehled vývoje ročních alokací ROP NUTS II Jihozápad za programovací období 2007 - 2013	39
5.3.1 Celkový předpokládaný vývoj ročních alokací ROP NUTS II Jihozápad za programovací období 2007 – 2013	40
5.3.2 Rozbor prioritní osy 1 týkající se předpokladů vývoje ročních alokací ROP NUTS II Jihozápad	41
5.3.3 Rozbor prioritní osy 2 týkající se předpokladů vývoje ročních alokací ROP NUTS II Jihozápad	43
5.3.4 Rozbor prioritní osy 3 týkající se předpokladů vývoje ročních alokací ROP NUTS II Jihozápad	44
5.4 Charakteristika okresu Tábor.....	45
5.5 Komparace podaných žádostí v ROP ve vybraných okresech oblasti Jihozápad	47
5.5.1 Počet předložených žádostí v první a druhé výzvě v ROP NUTS II Jihozápad	47
5.5.2 Počet předložených žádostí ve třetí výzvě v ROP NUTS II Jihozápad.....	51
5.5.3 Přehled v dalších výzvách - ROP NUTS II Jihozápad.....	54

5.6 Přehled projektů v okrese Tábor z ROP NUTS II Jihozápad.....	57
5.7 Získané dotace města Tábora u vybraných projektů.....	60
5.7.1 Shrnutí dotací města Tábora	61
5.7.2 Dotace města Tábora ze strukturálních fondů - Regionální operační program ROP NUTS Jihozápad	65
5.7.3 Dotace města Tábora ze SF - Tematické operační programy	67
5.8 Příklady projektů města Tábor	70
5.8.1 Odpočinková zóna KOMORA.....	70
5.8.1.1 Stručný popis podstaty projektu a jeho etap	71
5.8.1.2 Analýza trhu.....	73
5.8.1.3 Marketingový mix.....	74
5.8.1.4 Dopad projektu na životní prostředí	75
5.8.2 Realizace informačního centra v Táboře	77
5.8.3 Sběrný dvůr, Chýnovská ulice, Tábor	79
5.9 Budoucí vývoj možností využití dotace ze strukturálních fondů EU.....	81
5.10 Město Planá nad Lužnicí.....	83
6. ZÁVĚR	86
7. SUMMARY	90
SOUHRN	92
8. PŘEHLED POUŽITÉ LITERATURY	94

1. ÚVOD

Členství v Evropské unii České republiky a jejím regionům přináší řadu příležitostí. Již v předvstupním období do roku 2004 byla ČR stejně jako v ostatních kandidátských zemích, využívána předvstupní pomoc - programy SAPARD, ISPA, LEADER a po vstupu pak přímo strukturální fondy. První programovací období strukturálních fondů začíná vstupem ČR do Evropské unie tzn. od roku 2004 a končí v roce 2006. V dalším sedmiletém programovacím období 2007 - 2013 čerpá ČR okolo 750 miliard Kč. V přepočtu na obyvatele tato částka činí téměř 400 EUR ročně, což je nejvíce ze všech zemí EU.

Účelem této podpory je snaha posílit rozvoj našich krajů, tak aby se v tomto období co nejlíže přiblížily ekonomické úrovni bohatších regionů Evropské Unie. Strukturální fondy mohou využívat neziskové a příspěvkové organizace, státní instituce (obce, kraje, školy) a podnikatelské subjekty. Finanční prostředky, které proudí ze strukturálních fondů tvoří zhruba 2/3 celkové finanční pomoci. Prostředky se čerpají z Evropského fondu pro regionální rozvoj (ERDF), Evropského sociálního fondu (ESF) a dále z Fondu soudržnosti. Podpora v ČR se směřuje do tzv. regionů soudržnosti. V ČR bylo vytvořeno 8 územních jednotek NUTS II (regionů soudržnosti), které jsou jednotkami rozhodnými pro čerpání největšího objemu podpory ze strukturálních fondů.

Finanční prostředky ze strukturálních fondů nám pomáhají překonávat rozdíly mezi chudšími a bohatšími státy EU. Podporují ČR v projektech dopravní infrastruktury, ochrany životního prostředí, rozvoj cestovního ruchu, podpora podnikání, rozvoj lidských zdrojů atd.

2. CÍL PRÁCE

Cílem diplomové práce je ukázat možnosti využití finančních prostředků ze strukturálních fondů na Táborsku (NUTS 4). Hlavní částí diplomové práce je představit, jaké možnosti nám EU nabízí v oblasti strukturálních fondů. Ty jsou rozděleny na Tématické operační programy (dále jen OP), Regionální OP, OP - Praha a Evropská územní spolupráce. Dále se práce zaměřuje z tohoto regionu přímo na město Tábor, protože využívá nejvíce z okresu Tábor finančních prostředků ze strukturálních fondů a je také největší město v daném regionu. Bylo provedeno srovnání s jinými okresy v NUTS II Jihozápad a jejich čerpání ze strukturálních fondů. Byly vybrány okresy Tábor, Jindřichův Hradec a Písek, které byly porovnány dle počtu podaných žádostí z Regionálního operačního programu NUTS II Jihozápad v daných okresech za použití komparační metody.

V této diplomové práci se čtenář dozví, který OP město Tábor využívá nejvíce, na co se zaměřuje, a ze kterých dotačních programů doposud nečerpalo. Dále porovnávám tématické a regionální OP, na které se nejvíce zaměřuji. Do čerpání finančních prostředků ze strukturálních fondů patří i OP - Praha a Evropská územní spolupráce, kterými se ale nebudu zabývat, protože ve vyhraněném území (okres Táborsko) nejsou aktuální.

V diplomové práci také uvedu významné ukončené projekty, jejich průběh i fáze a co občanům města Tábora přinesly. Finanční prostředky na tyto projekty byly spolufinancovány ze strukturálních fondů. Přínosným projektem se stala Odpočinková zóna Komora. Tento projekt se dotknul největšího okruhu lidí, kteří žijí ve městě Táboře. Dalšími představenými projekty realizované ve zmíněném městě jsou Sběrné dvory a Renovace informačního centra.

V závěru práce jsou zmíněny různé návrhy a doporučení z pohledu občana žijícího v Táboře, co by se mohlo či mělo v tomto městě vylepšit, opravit, zrekonstruovat nebo nahradit něčím novým. V úvahu budu brát dostupné operační programy ze strukturálních fondů EU, které mohou být pro město Tábor vhodné a přijatelné. Případné hypotézy budou odůvodněny a poté bude následovat návrh, jak tyto budoucí projekty financovat.

3. CHARAKTERISTIKA STRUKTURÁLNÍCH FONDŮ EU

Fondy Evropské unie zahrnují širokou škálu nástrojů finanční a technické pomoci. Používají se především k podpoře hospodářského růstu členských států, zvyšování vzdělanosti jejich obyvatel a snižování sociálních nerovností.

3.1 Strukturální fondy EU

Jádro regionální a strukturální politiky EU tvoří strukturální fondy. Ty se přímo zaměřují na snižování rozdílů mezi regiony členských států a snižování zaostalosti nejvíce znevýhodněných regionů, včetně venkovských oblastí. Peníze ze strukturálních fondů jsou čerpány v rámci několikaletých cyklů na základě definování jasných cílů a priorit.

Regionální politika EU prodělala od svého vzniku řadu změn, které měly dopad na stanovené priority a cíle. Pro období 2007 - 2013 je hlavním zájmem větší sociální a ekonomický růst a vytváření více pracovních míst pro všechny regiony a obce Evropské unie. Regionální rozvoj je v současnosti postaven na třech cílech: konvergence, regionální konkurenceschopnost a zaměstnanost a evropská územní spolupráce. Tyto cíle budou dále rozpracovány. [1]

3.2 Cíle strukturální regionální politiky v období 2004 – 2006

Ke změnám prioritních cílů došlo v období 2004 - 2006. Tyto změny zahrnovaly jak stránku kvantitativní, tak kvalitativní a reagovaly na Nařízení Rady č. 1260/1999 o obecných ustanoveních o strukturálních fondech a na reformní dokument Agenda 2000. Smyslem změn bylo docílit vyšší efektivity vynaložených prostředků, omezit plošné podpory a soustředit se na nejvíce znevýhodněné a postižené regiony a také na zaměstnanost.

Po stránce kvantitativní došlo ke snížení počtu prioritních cílů ze šesti na tři. Nový cíl 1 vznikl spojením dvou cílů z předešlého období a obdobně to bylo i s cílem 2 a s cílem 3.

Cíl 1 Podpora rozvoje a strukturální adaptace zaostávajících regionů

Tento cíl byl jednoznačně orientován na regiony s opoždujícím se rozvojem. Stupeň „opoždění“ byl definován dosaženou výší HDP na obyvatele. Zaostávající region, který se mohl nárokovat finanční podpory v rámci cíle 1, nedosahoval hodnoty 75 % HDP/obv. EU za poslední tři roky. Regiony byly velikostně vymezeny úrovní NUTS II.

Kromě takto vymezených regionů patřily do cíle 1 nejvzdálenější regiony (francouzské zámořské departementy, Kanárské ostrovy a Madeira), které se rovněž nacházely pod prahovou hodnotou 75 % a dále oblasti, na které bylo možné poskytnout podporu i v předcházejícím období (1995 -1999). Seznam regionů zařazených do cíle 1 sestavila Evropská komise a platil od 1.1.2000 po dobu sedmi let.

Cíl 2 Hospodářská a sociální kohezních oblastí, které čelí strukturálním obtížím

V rámci tohoto cíle byly realizovány podpory oblastem, které se potýkají se strukturálními potížemi a s adaptací na nové podmínky dané existencí Hospodářské a měnové unie. Cíl byl určen zemím na úrovni NUTS 3 (popř. mikroregionů nezahrnutých do cíle).

Komise i členské státy měly garantovat, že pomoc bude skutečně soustředěna na oblasti Společenství nejvážněji postižené a na nejvhodnější zeměpisné úrovni. Počet obyvatel v oblasti neměl překročit 18 % z celkového počtu obyvatel společenství. V souladu s tím stanovila komise pro každý členský stát horní mez počtu obyvatel podle počtu obyvatel v regionech NUTS 3. Zároveň byla pro dotčené regiony definována a stanovena kritéria, podle kterých se mohly nárokovat podpory v rámci cíle 2, a to pro:

- Oblasti procházející socioekonomickými změnami (zejména průmyslové oblasti, kde míra nezaměstnanosti byla vyšší než byl tříletý průměr EU-15).
- Venkovské oblasti - hlavním kritériem byla hustota osídlení (méně než 100 obyvatel na km²) a dále se hodnotila kritéria (která však nemusela být

bezezbytku naplněna) jako podíl obyvatel zaměstnaných v zemědělství na celkovém počtu zaměstnaných nebo klesající počet obyvatelstva v regionu.

- Městské oblasti - z následujících kritérií muselo být pro zařazení splněno alespoň jedno. Jednalo se o špatný stav životního prostředí (mimořádné poškození životního prostředí), vysokou úroveň chudoby a nízkou úroveň bydlení, dlouhodobou nezaměstnanost převyšující průměr EU, vysokou míru kriminality, delikvence a nízkou úroveň vzdělanosti.
- Oblasti závislé na rybolovu - zde byla kritéria stanovena dvě, a to vysoký podíl zaměstnanosti obyvatel v rybářském odvětví, které je postiženo socioekonomickými problémy a snižování zaměstnanosti vlivem restrukturalizace rybářství. Oblastmi se rozuměly pobřežní oblasti.

Cíl 3 Adaptace a modernizace politik a systémů vzdělávání, odborné přípravy a zaměstnanosti

Cíl se zabýval problematikou boje s nezaměstnaností, adaptací pracovníků, zaměstnanosti mladých lidí a osob na okraji společnosti.

První část je po stránce obsahové věnována podmínkám, které je nutné vytvořit, aby došlo k regionálnímu ekonomickému růstu, ke zvýšení zaměstnanosti a růstu konkurenceschopnosti regionů. Základní předpoklady pro vytvoření nebo posílení konkurenceschopnosti jsou spatřovány ve zlepšení dopravní infrastruktury, energetických sítí, telekomunikací. Zejména s ohledem na poskytování a využívání informací, vytváření plnohodnotného životního prostředí, rozvoj vědeckého výzkumu, technologií a inovací a využívání jejich výsledků v praxi. Vytváření podmínek pro ekonomický rozvoj musí být efektivně využito podnikatelskými subjekty. Věnuje se jim speciální pozornost, protože pracovní místa mohou být vytvářena pouze v prosperujících a konkurenceschopných podnicích. Podle názoru komise by měla být podpora podnikatelským subjektům soustředěna na přechod k hospodářské a měnové unii, na poradenské služby pro podnikatele a zejména by měla být věnována pozornost oborům s rozvojovým potenciálem - ochrana životního prostředí, turistický ruch, kultura, sociální hospodářství.

Druhá část dokumentu je úzce zaměřena na strategii zaměstnanosti jako na hlavní prioritu Společenství. Problematiku zaměstnanosti analyzuje zvláště pro cíl 3 a cíle 1 a 2. V tomto směru vidí komise jako důležité body aktivní politiku vzhledem k trhu práce, vytvoření společnosti bez vnějších hranic, získávání znalostí a schopnosti pro povolání, růst kvalifikace, zvýšení pracovní mobility a celoživotního vzdělávání, schopnost pracovně se přizpůsobit novým podmínkám, stejné příležitosti pro muže a ženy a vytváření „přátelského“ pracovního prostředí. Politice zaměstnanosti jsou věnována i specifická opatření v rámci cílů 1 a 2.

Ve třetí části zprávy se Evropská komise soustředila na městské a venkovské oblasti a jejich příspěvek k regionálnímu rozvoji, a to z hlediska: postavení městských sídel a jejich rozvoje v rámci integrované regionální politiky, rozvoje venkova - jeho modernizace, diverzifikace a ochrany životního prostředí, synergie mezi městskými a venkovskými oblastmi a specifických opatření pro oblasti závislé na rybolovu. [2]

3.3 Cíle strukturální regionální politiky 2007 - 2013

Východní rozšíření EU zvýšilo regionální disparity v rámci EU. Rozšířením EU na 25 členů vzrostl počet jejich obyvatel o 20 %, zatímco celkový HDP jen o 4 - 5 %. Tím se průměrný příjem na osobu v EU snížil o 10 %. Pokud by regionální politika zůstala nereformovaná, musela by se nevyhnutelně zhroutit. Dne 18. února 2004 tedy Evropská komise představila návrh na reformu politiky soudržnosti na období 2007 - 2013 s názvem Nové partnerství pro soudržnost: konvergence, konkurenceschopnost a kooperace.

V únoru 2004 schválila Evropská komise návrh rozpočtu rozšířené EU 27 členskými státy na 2007 - 2013. Jeho základní prvek tvoří politika soudržnosti, která posiluje roli tzv. intervencemi dosažené rovnosti. Brzy poté byla vydána tzv. třetí zpráva o ekonomické a sociální soudržnosti, která zahrnovala návrh na reformu politiky soudržnosti. Na jejím základě předložila Evropská komise radě v únoru 2005 návrh tzv. nového partnerství pro růst a zaměstnanost, který rada schválila. V červenci 2005 tak mohla Evropská komise zveřejnit sdělení obsahující obecné zásady politiky soudržnosti 2007 - 2013.

3.3.1 Konvergence

Cíl konvergence se snaží o podporu růstu a tvorby pracovních míst v nejméně rozvinutých členských zemích a oblastech, tedy v regionech, jejichž HDP na osobu je nižší než 75 % průměru EU. Ve srovnání s předchozím obdobím 2004 - 2006 dochází ke zvýšení pokrytí z 22 % populace EU-15 na 25,6 % populace EU-25. Do tohoto cíle jsou také zahrnuty tzv. regiony se statistickým efektem, reprezentující 5,2 % populace EU-25. Tyto regiony jsou tak kompenzovány za zvýšení svého HDP, jež bylo způsobeno rozšířením EU o 10 nových členů v květnu 2004. Na tento cíl je průměrně alokováno asi 82 % všech prostředků unijní regionální politiky. V případě nových členských zemí je však tento podíl mnohem vyšší, kdy v ČR činí 97,1 %. Tento cíl pokrývá celé území ČR s výjimkou hlavního města Prahy, které má HDP vyšší než 75 % průměru EU. Pod cíl Konvergence tak spadá naprostá většina regionů všech deseti nových členských států, jižní Itálie, východní Německo, několik oblastí Velké Británie, části Řecka, Portugalska a Španělska.

Podpora čerpaná z Evropského fondu pro regionální rozvoj se soustřeďuje především na modernizaci ekonomiky, na rozšíření zlepšení základní infrastruktury a na ochranu životního prostředí. Naproti tomu podpora Evropského sociálního fondu je zaměřena na zlepšení kvality a schopnosti institucí trhu práce, vzdělávací systémy a sociální a ošetrovatelské služby, zvýšení investic do lidského kapitálu, adaptaci veřejné správy, posílení administrativní kapacity národních a regionálních správ. Rozsáhlé projekty v oblasti dopravní a ekologické infrastruktury navíc v regionech pokrytých tímto cílem financuje Kohezní fond.

3.3.2 Regionální konkurenceschopnost a zaměstnanost

Druhým cílem politiky soudržnosti je Regionální konkurenceschopnost a zaměstnanost. Jedná se o podporu oblastí, které nespádají pod cíl Konvergence, tedy ty, jejichž HDP na osobu je vyšší než 75 % průměru EU. V případě těchto oblastí není potřeba pomoc tak naléhavá jako v případě cíle Konvergence, a proto je i přidělená výše prostředků podstatně nižší.

Průmyslové oblasti se mohou kvalifikovat pro tento cíl tehdy, pokud je míra jejich nezaměstnanosti a podíl zaměstnanosti v průmyslovém sektoru vyšší než je unijní průměr. Venkovské oblasti spadají pod tento cíl, jsou-li velmi řídké obydlené nebo je-li zaměstnanost v zemědělském sektoru dvakrát vyšší než průměr EU. Daná oblast by také měla mít vyšší nezaměstnanost, než je v EU běžné. Městské oblasti mohou o příspěvky žádat tehdy, přesahuje-li jejich nezaměstnanost průměr EU, je-li v nich vysoká kriminalita, nízká vzdělanost a také značná chudoba. Spadají sem severní oblasti Velké Británie, většina Španělska, která není v cíli Konvergence, střední Francie, střední Itálie, severní Finsko a téměř celý Kypr. V případě České republiky se tento cíl týká pouze hlavního města Prahy a je na něj vyčleněno 1,6 % prostředků regionální politiky.

Evropská komise v této oblasti navrhla dvě strategie. První z nich jsou tzv. regionální programy, jež by měly předvídat a podporovat ekonomické změny v průmyslových, městských a venkovských oblastech zvyšováním jejich konkurenceschopnosti a atraktivity. Druhou představují tzv. národní programy, které by pak měly napomoci předvídat hospodářské změny a přizpůsobovat se jim v souladu s politickými prioritami Evropské strategie zaměstnanosti, tedy prvky Lisabonské a Göteborgské strategie.

3.3.3 Evropská územní spolupráce

Evropská územní spolupráce se soustřeďuje na podporu harmonického a vyváženého rozvoje na území EU, tedy na podporu další integrace EU pomocí přeshraniční, mezinárodní a meziregionální spolupráce. Tento cíl vychází ze zkušeností s iniciativou Interreg a mezi hlavní priority se řadí podpora rozvoje vědy, výzkumu a informační společnosti, životního prostředí, předcházení rizikům a řízení vodních zdrojů. V ČR je na tento cíl v období 2007 - 2013 vyčleněno 1,3 % prostředků regionální politiky.

Plánuje se zavedení nového právního nástroje tzv. přeshraničního regionálního úřadu, který bude členskými státy, regiony a místními úřady pomáhat při řešení právních a administrativních problémů. Na vnějších hranicích EU zamýšlí Evropská komise vznik tzv. nástroje nového sousedství, který bude působit na obou stranách

vnějších hranic a jehož cílem je podpora udržitelného hospodářského a sociálního rozvoje se zaměřením na budování partnerství a víceletého programování. [3]

3.4 Podmínky využití prostředků ze strukturálních fondů v ČR

K využití strukturálních fondů byly již před vstupem ČR do EU připraveny podmínky podle principů a pravidel stanovených ze strany EU, zejména byla zpracována programová dokumentace. Důležitou podmínkou bylo vytvoření institucionálního zabezpečení včetně platebních a implementačních agentur, monitorovacích a řídicích výborů a kontrolních orgánů: příprava administrace projektů a realizace dalších opatření podmiňujících finanční podpory z EU.

Příspěvek z fondů na sektorové a regionální operační programy, uskutečňované v souladu s tzv. rámcem podpory Společenství, musí být v souladu s finančním plánem o komunitární podpoře vyhlášeným v tomto dokumentu a schváleném vládou ČR i Evropskou komisí.

Příspěvek z fondů je diferencován podle:

- závažnosti specifických problémů, zejména regionální nebo sociální povahy, které mají být na základě stanovené pomoci odstraněny,
- finanční kapacity příslušného členského státu, s přihlédnutím zejména k jeho relativní prosperitě a potřebě zabránit nadměrnému růstu rozpočtových výdajů,
- poslání a cíle fondů s ohledem na priority společenství,
- významu přiřkládanému prioritám z regionálního a národního pohledu,
- konkrétní charakteristiky příslušné priority s cílem podpořit potřeby v oblasti rozvoje lidských zdrojů a zaměstnanosti,
- optimálního využití finančních prostředků v souladu s finančními plány, včetně kombinace veřejných a soukromých zdrojů, podle toho, jaké formy pomoci v souladu s nařízením rady č. 1360 byly zvoleny. Finanční účast EU i přes výše uvedené podmínky rozšiřuje dosud existující národní podpory.

Prostředky poskytované z rozpočtu Evropských společenství, zejména ze strukturálních fondů pro členské země, nesmí nahrazovat prostředky národní

rozvojové politiky. Finanční účast EU při uplatňování politiky hospodářské a sociální soudržnosti nesmí znamenat snížení výdajů národních zdrojů do této oblasti. ČR musí prokázat, že zvládá náročné principy, které s využíváním strukturálních fondů a zlepšením absorpční kapacity na prostředky z EU souvisejí.

ČR patří do území Cíle 1, protože splňuje kritérium pro zaostávající regiony, tzn. HDP je menší než 75 % průměru HDP v EU. To znamená, že bude kladen větší důraz na financování investic do výroby a na zajištění trvale udržitelného rozvoje.

Po vstupu do EU máme možnost využívat dva typy dotací, a to tzv. **nárokové dotace**, které je možné čerpat po splnění určitých kritérií a jsou předmětem podané žádosti, a tzv. **projektové dotace** na investice, jejichž čerpání je podmíněno předložením projektu vypracovaného podle požadavků na projekty k využívání strukturálních fondů. K nárokovým dotacím patří zejména:

- přímé platby určené podnikatelským subjektům v rostlinné výrobě,
- přímé platby určené podnikatelským subjektům v živočišné výrobě,
- podpora opatření obsaženého v Horizontálním plánu rozvoje venkov (HRDP), které můžeme počítat mezi strukturální procesy.

Jedná se o fixní, předem známé dotace, na které není třeba zpracovávat projekty, pouze podávat žádosti. HRDP zahrnuje platby ze záruční sekce Evropského zemědělského garančního a sociálního fondu, tj. z fondu určeného pro integrovaný rozvoj venkovského prostoru. Především podporuje strukturální procesy spojené se zajištěním trvale udržitelného zemědělství v oblastech LFA, tj. v oblastech méně příznivých pro zemědělství a v oblastech s ekologickými omezeními, a to formou vyrovnávacích příspěvků. K těmto podporám patří údržba travních porostů a rozšíření ekologického zemědělství, podpora zalesňování zemědělské půdy, kdy lesy jsou považovány za součást krajiny a za nositele společensky významných mimoprodukčních funkcí.

Mimořádný význam mají strukturální procesy spojené s uskutečňováním agroenvironmentálních opatření. Cílem těchto podpor až do výše 80 % nákladů je nejen úhrada příjmu a zvýšených nákladů, ale zejména stimulace k užívání těchto šetrných zemědělských praktik. [4]

3.5 Operační programy na období 2004 – 2006

V programovacím období 2004 - 2006 se v ČR v rámci tří cílů politiky hospodářské a sociální soudržnosti Evropské unie realizovalo 16 programů podpory fondů EU s celkovou alokací zhruba 80 mld. Kč.

Pro období 2004 - 2006 existovaly čtyři strukturální fondy a každý z nich pokrývá specifickou tématickou oblast:

- Evropský fond regionálního rozvoje (ERDF) - byl založen v roce 1975 a dosahoval objemem finančních prostředků největšího fondu. Ze zdrojů ERDF byly financovány projekty v regionech spadajících do cílů 1 a 2.
- Evropský sociální fond (ESF) - založen v roce 1960 byl hlavním nástrojem sociální politiky a zaměstnanosti EU. Pomoc ESF se zaměřovala na mládež, dlouhodobě nezaměstnané a sociálně znevýhodněné skupiny a ženy v rámci všech 3 cílů regionální politiky EU.
- Evropský orientační a záruční fond pro zemědělství (EAGGF) - fungoval od roku 1962 a z jeho zdrojů se financoval rozvoj venkovských oblastí. EAGGF byl rozdělen do dvou sekcí. Orientační sekce podporuje rozvoj venkova v souladu s Cílem 1, což se promítalo do modernizace a racionalizace zemědělské výroby. Záruční sekce působila v oblastech vývozních kompenzací, stabilizací cen atp.
- Finanční nástroj pro podporu rybolovu (FIFG) - založen 1994 za účelem zajištění financování rozvoje přímořských regionů i rybářského odvětví.

3.5.1 Operační programy Cíle 1

Operační programy byly financovány ze strukturálních fondů a realizovány ve všech regionech ČR kromě Prahy, protože Cíl 1 směřoval k podpoře růstu regionů s hrubým domácím produktem na obyvatele pod 75 % průměru EU.

3.5.1.1 OP Infrastruktura

Cílem toto operačního programu byla ochrana a zlepšování stavu životního prostředí a rozvoj a zkvalitňování dopravní infrastruktury při respektování principů udržitelného rozvoje s důrazem na naplňování standardů Evropské unie. Finanční prostředky pro zabezpečení OP Infrastruktura byly čerpány z Evropského fondu regionálního rozvoje a řídicím orgánem tohoto operačního projektu byly Ministerstvo životního prostředí a Ministerstvo dopravy.

Operační program Infrastruktura vytvářel rámec pro přípravu investičních projektů, jejichž cílem bylo zlepšit stav jednotlivých složek životního prostředí, zajistit rozvoj nové kvality udržitelné mobility pro svobodný a bezpečně přístupný pohyb osob, služeb, zboží, kapitálu a podpořit tím udržitelný rozvoj regionů zařazených do Cíle 1.

3.5.1.2 OP Průmysl a podnikání

Řídicím orgánem tohoto OP bylo Ministerstvo průmyslu a obchodu a jeho cílem bylo zvýšení konkurenceschopnosti průmyslu a podnikatelských služeb a dokončení potřebných strukturálních změn v průmyslu, což je plně ve shodě s 1. prioritní osou Národního rozvojového plánu - Posílení konkurenceschopnosti průmyslu a podnikatelských služeb.

Operační program Průmysl a podnikání dále rozpracovával cíle a strategii průmyslové politiky České republiky. Základním posláním operačního programu bylo přispění jeho realizací k zachování a dalšímu rozvoji konkurenceschopného a efektivně vyrábějícího průmyslového sektoru v České republice. Vedle svých ekonomických cílů operační program Průmysl a podnikání zohledňoval samozřejmě i rovinu regionální, sociální, rovných příležitostí a aspekty environmentální.

Žadatelům byla poskytnuta podpora až ve výši 347,8 mil. EUR (ERDF poskytne 260,8 mil. EUR a 87 mil. EUR bude spolufinancováno ze státního rozpočtu).

3.5.1.3 OP Rozvoj lidských zdrojů

Tento program tvořil základ pro realizaci podpory z Evropského sociálního fondu v oblasti rozvoje lidských zdrojů a jeho cílem bylo dosažení vysoké a stabilní úrovně zaměstnanosti založené na kvalifikované a flexibilní pracovní síle, integraci sociálně vyloučených skupin obyvatelstva a konkurenceschopnosti podniků při respektování principů udržitelného rozvoje.

Souběžně s řešením problematiky rozvoje lidských zdrojů byly v OPRLZ uplatňovány také čtyři průřezové politiky celospolečenského významu, tzv. horizontální témata, jejichž prostřednictvím dochází k propojení všech specifických i globálních cílů napříč celým programem. Horizontální témata nebo-li principy pro OPRLZ jsou:

- rovné příležitosti (nesmí docházet k diskriminaci na základě pohlaví, rasy, etnického původu, náboženského vyznání, světového názoru, zdravotního postižení, věku nebo sexuální orientace),
- udržitelný rozvoj (hlavním cílem tohoto principu bylo chránit životní prostředí a zlepšovat jeho kvalitu, dosahovat rovnováhu mezi ekonomickou, sociální a enviromentální oblastí),
- informační společnost (podporuje aktivity směřující k rychlé a kvalitně provedené integraci České republiky do struktur Evropské unie),
- podpora místním iniciativám.

Jednou z cest, jak dosáhnout těchto cílů, bylo účelné využití finanční pomoci, kterou členskými zeměmi nabízela EU. V ČR to byl Evropský sociální fond, který umožňuje čerpání těchto prostředků prostřednictvím OPRLZ. Žadatelům byla poskytnuta podpora až ve výši 422,43 mil. EUR (Evropský sociální fond poskytl 318,82 mil. EUR a 103,61 mil. EUR bylo spolufinancováno ze státního rozpočtu).

3.5.1.4 OP Rozvoj venkova a multifunkční zemědělství

Strategie OP RVMZ vycházel z analýzy ekonomické a sociální situace v zemědělství a venkovském prostoru. Česká republika chtěla podporovat a dále navazovat na cíle a principy stanovené v koncepci agrární, lesnické a vodohospodářské politiky, které pro období před vstupem České republiky do Evropské unie schválila

vláda ČR. Na tomto programu se podílel fond EAGGF a v oblasti rybolovu to byl fond FIG.

Rozvoj venkova a zemědělství byl spatřován zejména v multifunkčním a konkurenceschopném zemědělství s důrazem na zvyšování kvality životního prostředí, které bude základem dlouhodobého ekonomického růstu, a které poskytovalo venkovu dostatečné podmínky k rozvoji v oblasti služeb a dalších aktivit. Ke splnění cílů jsme kladli důraz na investice do zemědělství, podporu mladých zemědělců a zpracování zemědělských produktů. Nesmíme opomenout strategii trvale udržitelného rozvoje a stabilizaci venkovských oblastí (intenzivní zemědělská výroba), které nám zajišťují konkurenceschopnost zemědělství.

Operační program Rozvoj venkova a multifunkční zemědělství podporoval zlepšování kvality a produktivity práce při zpracování zemědělských produktů s velkým důrazem kladeným na zvýšení kvality zemědělských produktů, které jsou uváděny na trh.

Cílem OP RVMZ bylo zvýšení podílu sektoru na tvorbě HDP a zaměstnanosti v ČR, zachování životního prostředí, zajištění trvale udržitelného polyfunkčního rozvoje venkova na trvale udržitelném zemědělství, lesním a vodním hospodářství v integraci s kvalitním zpracováním zemědělských produktů.

Prvořadým cílem strategie operačního programu bylo zvýšení konkurenceschopnosti zemědělství formou další restrukturalizace a růstu produktivity práce. S tím souvisely především investice do nových technologií zaváděných do zemědělství, do lidského kapitálu, stejně jako poskytování technických a poradenských služeb.

3.5.1.5 Společný regionální operační program

Společný regionální operační program (SROP) byl souhrnným dokumentem zahrnující rozvojové priority sedmi regionů soudržnosti. V tomto programu byl kladen důraz na podporu vyváženého a udržitelného ekonomického rozvoje regionů, který vycházel z iniciativ veřejného, neziskového a soukromého sektoru. Program bude založen na eliminaci faktorů, které překážely rozvoji potenciálu regionu a na využití výhod, které poskytovaly příležitosti pro ekonomický růst.

SROP podporoval především aktivity, jejichž realizace z hlediska platné české legislativy spadá do působnosti obcí nebo krajů. Tím se tento program odlišoval od zbývajících operačních programů, které se zaměřují na realizaci opatření, jež jsou z hlediska české legislativy převážně v působnosti státu.

Cílem SROP bylo především dosažení trvalého hospodářského růstu i zvýšení kvality života obyvatel regionů prostřednictvím nových ekonomických aktivit s důrazem na tvorbu pracovních míst v regionálním i místním měřítku, na zlepšení kvality infrastruktury a životního prostředí, na všeobecný rozvoj lidských zdrojů a na prohlubování sociální integrace.

Program SROP se věnoval těmto oblastem: Regionální podpora podnikání, Regionální rozvoj infrastruktury, Rozvoj lidských zdrojů v regionech, Rozvoj cestovního ruchu a Technická pomoc.

3.5.2 Programy pro cíle 2 a 3

Programy pro cíle 2 a 3 byly financovány také ze strukturálních fondů, ale realizovány v regionech nespádajících pod cíl 1, v České republice se proto týkají jen Prahy.

3.5.2.1 Jednotný programový dokument pro cíl 2

Hlavním cílem JPD 2 bylo odstranění nejvýznamnějších slabých stránek a rozvojových bariér regionu na vybraném území podpory, a to především zkvalitněním městského prostředí a rozvinutím potenciálu města tak, aby Praha byla schopna plnit očekávanou roli dynamického hlavního města členské země Evropské unie.

Program byl výrazně ekologicky orientován a umožňuje mimo jiné realizovat i opatření, která v budoucnu zabrání katastrofickým následkům povodní, ke kterým v hlavním městě Praze došlo v srpnu roku 2002.

Dokument byl proto zaměřen na tři strategické priority:

- "Revitalizaci a rozvoj městského prostředí" ,
- "Vytváření podmínek budoucí prosperity vybraného území" ,
- "Technickou pomoc".

3.5.2.2 Jednotný programový dokument pro cíl 3

Jednotný programový dokument pro cíl 3 byl referenční dokument, na jehož základě byla poskytována podpora rozvoji lidských zdrojů na území hlavního města Prahy s využitím českých národních zdrojů a zdrojů Evropského sociálního fondu.

Hlavním cílem programu byl efektivní trh práce založený na kvalifikované pracovní síle, konkurenceschopnosti zaměstnavatelů, využití výzkumně-vývojového potenciálu regionu, sociální integraci ohrožených skupin a rovnosti příležitostí při respektování zásad udržitelného rozvoje.

3.6 Strukturální fondy

3.6.1 Evropský fond pro regionální rozvoj (ERDF)

Tento fond vznikl v roce 1974 jako základní nástroj regionální politiky k financování strukturální pomoci prostřednictvím regionálních rozvojových programů zaměřených nejvíce na postižené oblasti a snižování meziregionálních nerovností. V současné době patří mezi nejvýznamnější strukturální fondy.

Úkoly Evropského regionálního rozvojového fondu vyplývají jednak přímo ze smlouvy (speciální ustanovení o ERDF), jednak z rámce úkolů strukturálních fondů. Fond je zaměřen na posilování hospodářství členských států, malé a střední podniky, infrastrukturu, rozvoj technologií a inovací, ochrana a zlepšování životního prostředí apod.

3.6.2 Evropský sociální fond (ESF)

Fond je hlavním finančním nástrojem EU pro podporu zaměstnanosti v členských státech, rozvoje lidských zdrojů, sociální programy členských států, pomáhání rizikovým skupinám na trhu práce apod. Výdaje ESF dosahují přibližně 10 % celkového rozpočtu EU. Specifickým cílem výdajů ESF je podpora vytváření většího počtu lepších pracovních míst v EU, což tento fond dělá tak, že spolufinancuje národní, regionální a místní projekty, které zlepšují úroveň zaměstnanosti, kvalitu pracovních míst a otevřenost pracovního trhu v členských státech a jejich regionech.

3.6.3 Fond soudržnosti

Tento fond je určený pro celé členské státy, ne pro regiony. Česká republika je mezi státy, které mohou z Fondu soudržnosti čerpat, jelikož její hrubý národní důchod na obyvatele je pod úrovní 90 % průměru EU.

Fond soudržnosti, který nepatří mezi strukturální fondy, poskytuje prostředky na velké investiční projekty v sektorech životního prostředí a dopravy v členských státech Evropské unie.

Řídícím orgánem fondu soudržnosti je ministerstvo pro místní rozvoj, jehož cílem bylo zajistit plnou funkčnost tohoto fondu. Ministerstvo pro místní rozvoj koordinuje zprostředkující orgány soudržnosti, tj. Ministerstvo životního prostředí a Ministerstvo dopravy.

Projekty fondu mohou být seskupeny (skupiny projektů, které jsou propojeny společnou strategií), zatímco jednotlivý projekt může být rozdělen, pokud je to vhodné, do několika fází, které jsou technicky a finančně nezávislé a mohou být financovány odděleně.

Pozornost je věnována tomu, aby se vyloučilo financování projektu z Fondu soudržnosti a Strukturálních fondů současně. Délka projektů je různá. Jsou spravovány národními orgány a realizace je kontrolována Monitorovacími výbory. Fond přispívá k posilování hospodářské a sociální soudržnosti EU. Míra pomoci EU poskytovaná fondem je 80 - 85 % veřejných nebo ekvivalentních výdajů. Konkrétní výše pomoci je stanovena podle typu projektu, jenž má být realizován.

3.6.4 Iniciativy Společenství

Iniciativy Společenství jsou řízeny přímo Evropskou komisí a jsou zaměřeny na spolupráci subjektů napříč Evropskou unií: např. EQUAL, ESPON, INTERACT, Interreg IIIA ČR-Bavorsko, Interreg IIIA ČR-Polsko atd.

Iniciativy Společenství jsou také čtyři a zaměřují se na řešení problémů, týkajících se většiny nebo dokonce všech členských států a evropských regionů. INTERREG III napomáhá rozvoji přeshraniční, meziregionální a nadnárodní spolupráce. URBAN II podporuje uskutečňování inovačních strategií ve městech a městských čtvrtích. LEADER+ má za cíl pomáhat projektům na rozvoj venkova a

EQUAL je zaměřen na boj proti diskriminaci na trhu práce. Na tyto iniciativy Společenství vynakládá 5,35 % z rozpočtu určeného pro strukturální fondy. [5]

Tab. č 1. Rozdělení prostředků mezi strukturální fondy, fond soudržnosti a Iniciativy Společenství v České republice v období 2004 - 2006 v mil. EUR

	2004 - 2006	2004	2005	2006
Fond soudržnosti	945,3	316,9	266,1	362,3
Strukturální fondy	1 584,40	381,5	528,9	674
Cíl 1 (13 krajů)	1 454,30	339	485,5	629,8
Cíl 2 (Praha)	71,3	23,3	23,8	24,2
Cíl 3 (Praha)	58,8	19,2	19,6	20
Iniciativy Společenství	100,8	28,6	32,1	40,1
Strukturální operace celkem	2 630,50	727	827,1	1 076,30

Zdroj: <http://www.strukturalni-fondy.cz/Programy-2004-2006>

3.7 Operační programy na období 2007 - 2013

V období 2004 - 2006 byly finanční prostředky ze strukturálních fondů EU pro rozvoj regionů soustředěny do Společného regionálního operačního programu (SROP). V novém programovacím období 2007 - 2013 má každý region soudržnosti svůj vlastní regionální operační program, což umožní lépe zacílit pomoc z evropských zdrojů dle specifických potřeb jednotlivých regionů.

Česká republika připravila pro období 2007 - 2013 celkem 24 operačních programů, které se dále dělí na tématické, regionální, programy pro Prahu a programy spadající pod cíl Evropská územní spolupráce. Operační programy vznikly jako vyjednané strategické dokumenty mezi Evropskou komisí a jednotlivými členskými státy, které vychází z priorit politiky hospodářské a sociální soudržnosti pro období 2007 - 2013 a odpovídají individuálním potřebám členského státu.

Jihočeský a Plzeňský kraj mají v tomto programovacím období 2007 - 2013 velmi dobrou pozici díky předchozím zkušenostem - z přípravy a realizace projektů

v rámci předstupních programů (Phare, Sapard) a po vstupu ČR do EU v rámci využívání zdrojů ze SROP.

3.7.1 Tematické operační programy

V rámci cíle Konvergence je pro období 2007 - 2013 je připraveno celkem 8 tematických operačních programů (OP). Každý z těchto 8 operačních programů má specifické zaměření a je určen pro celé území České republiky s výjimkou hlavního města Prahy. Na tematické operační programy je vyčleněno 21,2 mld. EUR.

3.7.1.1 Operační program Podnikání a inovace

Tento program je zaměřený na podporu rozvoje podnikatelského prostředí a podporu přenosu výsledků výzkumu a vývoje do podnikatelské praxe. Podporuje vznik nových a rozvoj stávajících firem, jejich inovační potenciál a využívání moderních technologií a obnovitelných zdrojů energie. Umožňuje zkvalitňování infrastruktury a služeb pro podnikání a navazování spolupráce mezi podniky a vědeckovýzkumnými institucemi. Operační program byl schválen Evropskou komisí dne 3. 12. 2007.

O podporu žádají podnikatelé, sdružení podnikatelů, výzkumné instituce, vysoké školy a ostatní vzdělávací instituce, neziskové organizace, fyzické osoby atd. Ministerstvo průmyslu a obchodu ČR má na starosti tento OP a je financován z Evropského fondu pro regionální rozvoj (ERDF), pro které je vyčleněno 3,04 mld. EUR, což činí přibližně 11,4 % veškerých prostředků určených z fondů EU pro ČR.

OP Podnikání a inovace obsahuje 7 prioritních os rozdělujících operační program na logické celky a ty jsou dále konkretizovány prostřednictvím tzv. oblastí podpor, které vymezují, jaké typy projektů mohou být v rámci příslušné prioritní osy podpořeny.

3.7.1.2 Operační program Životní prostředí

Program je zaměřený na zlepšování kvality životního prostředí, a tím i zdraví obyvatelstva. Přispívá ke zlepšování stavu ovzduší, vody i půdy, řeší problematiku odpadů a průmyslového znečištění, podporuje péči o krajinu a využívání obnovitelných

zdrojů energie a budování enviromentální infrastruktury. Operační program byl schválen Evropskou komisí dne 20. 12. 2007.

O podporu z OP žádají obce, kraje, státní organizace a podniky, příspěvkové organizace a organizační složky obcí, krajů a státu, nestátní neziskové organizace, fyzické osoby, podnikatelé atd. Tento OP má na starosti Ministerstvo životního prostředí ČR, Státní fond životního prostředí - zprostředkující orgán a také je financován ze dvou fondů z Evropského fondu pro regionální rozvoj a z Fondu soudržnosti. Na OP je vyčleněno 4,92 mld. EUR z fondů EU.

OP Životní prostředí obsahuje 8 prioritních os rozdělujících operační program na logické celky a ty jsou dále konkretizovány prostřednictvím tzv. oblastí podpor.

3.7.1.3 Operační program Doprava

Operační program Doprava je zaměřený na zkvalitnění infrastruktury a vzájemné propojenosti železniční, silniční a říční dopravy v rámci tzv. transevropských dopravních sítí (TEN-T). Jedná se tedy o infrastrukturu celostátního významu, v případě silniční infrastruktury jde o dálnice, rychlostní komunikace a silnice I. třídy. Z programu je také podporován rozvoj a modernizace pražského metra.

Žádosti předkládají vlastníci a správci dotčené infrastruktury, vlastníci drážních vozidel a provozovatelé drážní dopravy atd. Tento operační program má na starosti Ministerstvo dopravy ČR a je financován z Evropského fondu pro regionální rozvoj a z Fondu soudržnosti. Z fondů EU je vyčleněno 5,77 mld. EUR. OP Doprava zahrnuje 8 prioritních os, které rozdělují OP na logické celky. Operační program Doprava byl schválen Evropskou komisí dne 11. 12. 2007.

3.7.1.4 Operační program Vzdělávání pro konkurenceschopnost

Operační program Vzdělávání pro konkurenceschopnost je zaměřený na zkvalitnění a modernizaci systémů počátečního, terciárního a dalšího vzdělávání, jejich propojení do komplexního systému celoživotního učení a ke zlepšení podmínek ve výzkumu a vývoji.

Podporu dostávají školy a školská zařízení, organizace působící ve vzdělávání a kariérovém poradenství, instituce vědy a výzkumu, ústřední orgány státní správy a další.

OP vede Ministerstvo školství, mládeže a tělovýchovy ČR a je financován z Evropského sociálního fondu. Na tento OP se vyčlenilo 1,83 mld. EUR z fondů EU. OP se rozděluje do 5 prioritních os a ty se poté rozdělují do oblastí podpory. Operační program byl dne 12. října 2007 schválen Evropskou komisí.

3.7.1.5 Operační program Výzkum a vývoj pro inovace

Operační program Výzkum a vývoj pro inovace je zaměřený na posilování výzkumného, vývojového a inovačního potenciálu ČR, a to především prostřednictvím vysokých škol, výzkumných institucí a jejich spolupráce se soukromým sektorem. Podporuje vybavení výzkumných pracovišť moderní technikou, budování nových výzkumných pracovišť a zvyšování kapacity terciárního vzdělávání.

O podporu žádají veřejné a státní vysoké školy provádějící výzkum a vývoj, veřejné výzkumné instituce, výzkumné ústavy, právnické osoby atd. Tento program má na starost Ministerstvo školství, mládeže a tělovýchovy ČR. Je financován z Evropského fondu pro regionální rozvoj a z něj je vyčleněno 2070,68 mil. EUR. Operační program byl schválen Evropskou komisí dne 1. 10. 2008 a rozděluje se na 5 logických celků, které se nazývají prioritní osy.

3.7.1.6 Operační program Lidské zdroje a zaměstnanost

Operační program Lidské zdroje a zaměstnanost je zaměřený na snižování nezaměstnanosti prostřednictvím aktivní politiky na trhu práce, profesního vzdělávání, dále na začleňování sociálně vyloučených obyvatel zpět do společnosti, zvyšování kvality veřejné správy a mezinárodní spolupráci v uvedených oblastech.

Žádost o podporu mohou podávat poskytovatelé sociálních služeb, vzdělávací a poradenské organizace, zaměstnavatelé, orgány státní správy, kraje, obce a další. Tento OP má na starosti Ministerstvo práce a sociálních věcí - odbor 72. Je financován z Evropského sociálního fondu a z něj vyčleněno 1,84 mld.EUR. Tento OP se řadí do 6 prioritních os a byl schválen Evropskou komisí dne 16. 10. 2007.

3.7.1.7 Integrovaný operační program

Integrovaný operační program (IOP) je zaměřený na řešení společných regionálních problémů v oblastech infrastruktury pro veřejnou správu, veřejné služby a územní rozvoj: rozvoj informačních technologií ve veřejné správě, zlepšování infrastruktury pro oblast sociálních služeb, veřejného zdraví, služeb zaměstnanosti a služeb v oblasti bezpečnosti, prevence a řešení rizik, podporu cestovního ruchu, kulturního dědictví, zlepšování prostředí na sídlištích a rozvoj systémů tvorby územních politik.

V rámci IOP se integruje několik tematických oblastí podpory, které musí být z hlediska vymezených kompetencí, subsidiarity (tj. respektování pravomocí organizačně nižších úrovní) a dělby práce zajišťovány z centrální úrovně orgány státní správy nebo orgány územní veřejné správy - týká se to hlavně modernizace veřejné správy, zvýšení kvality a dostupnosti veřejných služeb, podpora územního rozvoje. Společným cílem těchto tematických oblastí je posílení veřejné správy, veřejných a navazujících služeb (dále jen veřejné služby) na území ČR s cílem zvýšit kvalitu života obyvatel a atraktivitu ČR pro investory.

Řídícím orgánem IOP je Ministerstvo pro místní rozvoj ČR - odbor řízení operačních programů. Příspěvek z ERDF je podle obecného nařízení EK maximálně 85 % celkových způsobilých veřejných výdajů, minimální hranice spolufinancování z národních veřejných zdrojů je 15 % celkových způsobilých veřejných výdajů. Celková alokace IOP činí 1 582,4 mil. EUR a tato částka je rozděleně na 6 prioritních os.

3.7.1.8 Operační program Technická pomoc

Operační program Technická pomoc (OP TP) je určen k podpoře jednotného přístupu na národní úrovni pro zajištění aktivit efektivního řízení, kontroly, sledování a vyhodnocování realizace Národního strategického referenčního rámce (NSRR), který zastřešuje aktivity politiky hospodářské a sociální soudržnosti v ČR v letech 2007 - 2013.

Na tento operační program může žádat Ministerstvo pro místní rozvoj (OP má na starosti), Ministerstvo financí a Centrum pro regionální rozvoj ČR. Program je

financován z Evropského fondu pro regionální rozvoj a z fondů EU je vyčleněno celkem 0,29 mld. EUR. Tento program má 8 prioritních os (4 osy pro cíl Konvergence a zbytek pro Regionální konkurenceschopnost a zaměstnanost). To znamená, že tento OP má 2 cíle. Pro cíl 1 (Konvergence) je vyčleněno celkem 286,9 mil. EUR. a pro cíl 2 (Regionální konkurenceschopnost a zaměstnanost) je určeno celkem 4,6 mil. EUR. [6]

3.7.2 Regionální operační programy

V rámci cíle Konvergence je pro období 2007 - 2013 připraveno celkem 7 regionálních operačních programů (ROP) určených pro celé území České republiky s výjimkou hlavního města Prahy. Na regionální operační programy je z fondů EU vyčleněno 4,6 mld. EUR. O podporu vždy můžou žádat kraje, obce, svazky obcí, organizace zakládané kraji či obcemi, školská a vzdělávací zařízení s právní subjektivitou zařazená do školského rejstříku, podnikatelé a další, a to v každé oblasti.

Tyto ROP se zaměřují na zlepšení dopravní dostupnosti a propojení regionu vč. modernizace prostředků veřejné dopravy, podporu rozvoje infrastruktury i služeb cestovního ruchu, přípravu menších podnikatelských ploch a zlepšování podmínek k životu v obcích a na venkově především prostřednictvím zkvalitnění vzdělávací, sociální a zdravotnické infrastruktury.

3.7.2.1 ROP NUTS II Severozápad

Regionální operační program NUTS II Severozápad je určen pro region soudržnosti Severozápad sestávajícího Karlovarského a Ústeckého kraje. Operační program byl schválen Evropskou komisí dne 11. 12. 2007.

Tento ROP má na starosti Regionální rada regionu soudržnosti Severozápad a je financován z Evropského fondu pro regionální rozvoj. Vyčleněno je 745,91 mil. EUR. Z českých veřejných zdrojů má být navíc financování programu navýšeno o dalších 131,63 mil.EUR.

ROP Severozápad obsahuje 5 prioritních os rozdělujících operační program na logické celky, a ty jsou dále konkretizovány prostřednictvím tzv. oblastí intervence, které vymezují, jaké typy projektů mohou být v rámci příslušné prioritní osy podpořeny.

3.7.2.2 ROP NUTS II Severovýchod

Regionální operační program NUTS II Severovýchod je určen pro region soudržnosti Severovýchod sestávající z Libereckého, Královéhradeckého a Pardubického kraje. Operační program byl schválen Evropskou komisí dne 3. 12. 2007.

Tento ROP vede Regionální rada regionu soudržnosti Severovýchod. Největší finanční prostředky jdou z Evropského fondu pro regionální rozvoj a je na něj vyčleněno 656,46 mil. EUR. Z českých veřejných zdrojů má být navíc financování programu navýšeno o dalších 115,85 mil. EUR. Tento OP zahrnuje 5 prioritní os.

3.7.2.3 ROP NUTS II Střední Čechy

Regionální operační program NUTS II Střední Čechy je určen pro region soudržnosti Střední Čechy, který je totožný se Středočeským krajem. Operační program byl schválen Evropskou komisí dne 3. 12. 2007.

Tento OP má na starosti Regionální rada regionu soudržnosti Střední Čechy a je financován z Evropského fondu pro regionální rozvoj, ze které se pro něj vyčlenilo 559,08 mil. EUR. Z českých veřejných zdrojů má být navíc financování programu navýšeno o dalších 98,66 mil. EUR. ROP Střední Čechy obsahuje 4 prioritní osy.

3.7.2.4 ROP NUTS II Jihozápad

Tento regionální operační program je určen pro region soudržnosti Jihozápad sestávající z Jihočeského a Plzeňského kraje. Operační program byl schválen Evropskou komisí dne 3. 12. 2007.

Tento ROP vede Regionální rada regionu soudržnosti Jihozápad a je financován z Evropského fondu pro regionální rozvoj a je pro něj vyčleněno 619,65 mil. EUR. Z českých veřejných zdrojů má být navíc financování programu navýšeno o dalších 109,35 mil. EUR. Tento program zahrnuje 4 prioritní oblasti podpory, které se budou dopodrobna rozebírat v dalších částech práce.

3.7.2.5 ROP NUTS II Jihovýchod

Regionální operační program NUTS II Jihovýchod je určen pro region soudržnosti Jihovýchod sestávající z Jihomoravského kraje a kraje Vysočina. Operační program byl schválen Evropskou komisí dne 3. 12. 2007.

Tento ROP má na starosti Regionální rada regionu soudržnosti Jihovýchod a je financován z Evropského fondu pro regionální rozvoj a je pro něj vyčleněno 704,45 mil. EUR. Z českých veřejných zdrojů má být navíc financování programu navýšeno o dalších 124,31 mil. EUR. Program se řadí do 4 prioritních os, které jsou v logických celcích.

3.7.2.6 ROP NUTS II Střední Morava

Regionální operační program NUTS II Střední Morava je určen pro region soudržnosti Střední Morava sestávající z Olomouckého a Zlínského kraje. Operační program byl schválen Evropskou komisí dne 3. 12. 2007.

ROP má na starost Regionální rada regionu soudržnosti Střední Moravy a je financován z Evropského fondu pro regionální rozvoj a z něj vyčleněno 657,39 mil. EUR. Z českých veřejných zdrojů má být navíc financování programu navýšeno o dalších 116,01 mil. EUR. Program obsahuje 4 prioritní osy, které jsou konkretizovány do tzv. oblastí podpory.

3.7.2.7 ROP NUTS II Moravskoslezsko

Regionální operační program NUTS II Moravskoslezsko je určen pro region soudržnosti Moravskoslezsko, který je totožný s Moravskoslezským krajem. ROP Moravskoslezsko byl schválen Evropskou komisí v 3. prosince 2007.

Na starosti má tento ROP Regionální rada regionu soudržnosti Moravskoslezsko a je financován z Evropského regionálního fondu a je pro něj vyčleněno 716,09 mil. EUR. Z českých veřejných zdrojů má být navíc financování programu navýšeno o dalších 126,37 mil. EUR. Zmíněný program má 5 prioritních os. [6]

3.7.3 Operační programy Praha

Do cíle Regionální konkurenceschopnost a zaměstnanost spadá v období 2007 - 2013 z regionů soudržnosti České republiky jen hlavní město Praha (řídící orgán), ostatní regiony přísluší do cíle Konvergence. Pro Prahu jsou v tomto cíli připraveny dva operační programy (OP): **OP Praha Konkurenceschopnost a OP Praha Adaptabilita**.

Na celý cíl Regionální konkurenceschopnost a zaměstnanost připadá v České republice 419,1 miliónů EUR. Na operační programy pro Prahu je však vyčleněno jen 343,3 miliónů EUR, zbývající prostředky cíle Regionální konkurenceschopnost a zaměstnanost jsou rozdělovány prostřednictvím tematických operačních programů. Programy budou realizovány na území celé České republiky, včetně Prahy.

Dva OP určené výhradně pro Prahu mají kombinovaný charakter regionálních i tematických programů. Jsou určeny jen pro jeden region a týkají se širší škály problémových oblastí než poměrně úzce zaměřené tematické programy cíle konvergence, ale stále se rozlišují mezi investiční a neinvestiční typy projektů.

Příklady projektů, které lze z operačních programů pro Prahu financovat jsou: OP Praha Konkurenceschopnost - rozvoj tramvajových tratí, budování záchytných parkovišť a OP Praha Adaptabilita - vzdělávací programy a kurzy zejména v oblastech informačních a komunikačních technologií.

3.7.4 Evropská územní spolupráce

Iniciativa Evropského společenství Interreg III z období 2004 - 2006 dala základ novému cíli politiky hospodářské a sociální soudržnosti (HSS) s názvem Evropská územní spolupráce (EUS) realizována prostřednictvím přeshraniční, nadnárodní a meziregionální formy spolupráce a dvou síťových programů: ESPON 2013 (Monitorovací síť pro evropské územní plánování) a INTERACT II (program pro výměnu zkušeností s přeshraniční, meziregionální a nadnárodní spoluprací).

3.7.4.1 Operační program přeshraniční spolupráce

Operační programy přeshraniční spolupráce se týkají vždy hraničních regionů NUTS III sousedících s regiony v jiném členském státu. Pro Českou republiku tak

existuje operační program (OP) pro přeshraniční spolupráci ČR s Polskem, Saskem, Bavorskem, Rakouskem a Slovenskem.

Pro operační programy přeshraniční a Nadnárodní spolupráce je pro Českou republiku z fondů EU vyčleněno 389 miliónů EUR. V případě ostatních programů cíle Evropské územní spolupráce tvoří rozpočet programu příspěvky z fondů EU a zúčastněných států.

3.7.4.2 INTERACT II

Program se zaměřuje na šíření znalostí, zkušeností a dalších výstupů programů přeshraniční, nadnárodní a meziregionální spolupráce. Program poskytuje i prostor pro diskuzi o strategiích přeshraničního a nadnárodního regionálního rozvoje a zajištění přenosu inovací. Cílovými skupinami jsou evropské instituce a orgány zajišťující programy evropské územní spolupráce, tj. orgány programů přeshraniční, meziregionální a nadnárodní spolupráce.

3.7.4.3 Operační program Meziregionální spolupráce

Operační program Meziregionální spolupráce je společný pro všechny členské státy EU, Norsko a Švýcarsko. O podporu můžou žádat veřejné orgány a instituce. Tento OP má na starosti Conseil Régional Nord - Pas de Calais ve Francii, v České republice - Ministerstvo pro místní rozvoj ČR. Finanční prostředky na tento operační program jdou z Evropského fondu pro regionální rozvoj (ERDF) a je z něj vyčleněno 321,32 mil. EUR.

Zaměřuje se na spolupráci mezi veřejnými orgány a institucemi s charakterem veřejných orgánů na regionální a místní úrovni s cílem výměny a přenosu zkušeností a zajištění společného rozvoje přístupů a nástrojů, které zlepšují účinnost politiky regionálního rozvoje. Hlavními oblastmi spolupráce jsou inovace a znalostní ekonomika, životní prostředí a ochrana před riziky.

Realizovány jsou dva typy projektů: *výměna zkušeností* aktérů na regionální a místní úrovni ve vymezených oblastech za účelem označení nejlepších postupů a vývoje nových nástrojů a přístupů, které jsou pak přejímány do praxe. Druhým typem projektů je *přenos zkušeností* (tzv. Fast track- TYP 2) prostřednictvím spolupráce v sítích, kde

budou zkušenější regiony v příslušné oblasti předávat své zkušenosti méně zkušeným regionům.

3.7.4.4 Operační program Nadnárodní spolupráce

Operační program Nadnárodní spolupráce je rozdělen do několika zón. Česká republika patří do zóny Střední Evropa a OP Nadnárodní spolupráce sdílíme s Rakouskem, Polskem, částí Německa, Maďarskem, Slovinskem, Slovenskem, částí Itálie a z nečlenskými zeměmi s částí Ukrajiny. O podporu žádají veřejné úřady a vede tento OP Amt der Wiener Landesregierung v Rakousku, v České republice - Ministerstvo pro místní rozvoj. Finanční prostředky programu jsou z Evropského fondu pro regionální rozvoj (ERDF) a z něj vyčleněno 37,46 mil. EUR.

Zaměřuje se na spolupráci mezi veřejnými orgány a institucemi s charakterem veřejných orgánů s cílem výměny a přenosu zkušeností především v oblastech inovací, dopravní dostupnosti, životního prostředí a zvyšování atraktivity měst a regionů.

Účelem spolupráce je zajištění dostupnosti znalostí a nástrojů pro vytváření partnerství, aby se předešlo zbytečnému opakování činností a objevování již objeveného. Podporováno bude vytváření partnerství a sítí podporujících dosahování konkrétních výstupů a výsledků, které přímo vedou ke konkrétním budoucím iniciativám a investicím.

3.7.4.5 ESPON 2013

Program slouží k získávání a aktualizování informací o rozvoji regionů, o dopadech realizace politik EU na regiony. Poskytuje technickou, metodickou a analytickou podporu procesu územního plánování, zpřístupňování databází a indikátorů územního rozvoje. Formou seminářů, publikací a workshopů poskytuje zpětnou vazbu o výsledcích programu ESPON v praxi apod.

Výzkum v oblasti územního plánování a regionálního rozvoje bude nadále podporován v rámci nadnárodního programu ESPON 2013. Do programu patří všechny členské státy EU a partnerské státy (Norsko, Švýcarsko, Island). Výše financování projektů je do 100 % uznatelných nákladů.

Řídicími strukturami programu je Lucemburské ministerstvo udržitelného rozvoje a infrastruktury. Koordinační jednotka (sekretariát) programu má své sídlo také v Lucembursku. Národní koordinátor je v ČR Ministerstvo pro místní rozvoj a Národní kontaktní místo je Ústav územního rozvoje v Brně. O podporu žádají veřejné organizace tzn. ministerstva, kraje, obce. [6]

3.8 Rozdělení území do územně statistických jednotek - NUTS

V EU se pro nejrůznější vzájemná porovnávání používá tzv. nomenklatura územních statistických jednotek - NUTS (z francouzského jazyka). Zásadní význam má jejich vymezení pro statistické potřeby EU a pro účely zařazení regionů různé úrovně pod jednotlivé cíle s regionálním dopadem strukturální politiky EU.

Při vymezení NUTS je třeba nutno vedle existence územně správních úrovní vycházet z jejich komplementarity (tzn. řádově vyšší jednotky jsou tvořeny určitým počtem celých jednotek nižších) a je třeba sledovat i velikost jednotek ve vztahu k praxi platné v EU.

Česká republika se před naším vstupem do EU dělila na 3 základní úrovně: stát - kraj - obec. Pro účely politiky HSS však ani jedna úroveň nebyla optimální. Česká republika je příliš velké území a většina našich krajů je zase příliš malých. Většina prostředků z fondů EU totiž směřuje do regionů, které by měly mít mezi osmi sty tisíci a třemi milióny obyvatel. Proto jsme museli zavést nové čistě administrativní územní jednotky: regiony soudržnosti, jež jsou většinou tvořeny spojením dvou či tří krajů.

3.8.1 Rozbor území NUTS

- NUTS I je územní jednotkou typu velkých oblastí (zemí, makroregionů) daného státu a tvoří ji obvykle několik jednotek v úrovni NUTS II. ČR bude vedena jako NUTS I.
- NUTS II je jednotkou řádově nižší, obvykle odpovídá úrovni středního článku územně správního členění daného státu. Velikost se v případě těchto územních jednotek pohybuje u počtu obyvatel mezi jedním až dvěma miliony obyvatel (méně má například Rakousko a Finsko).

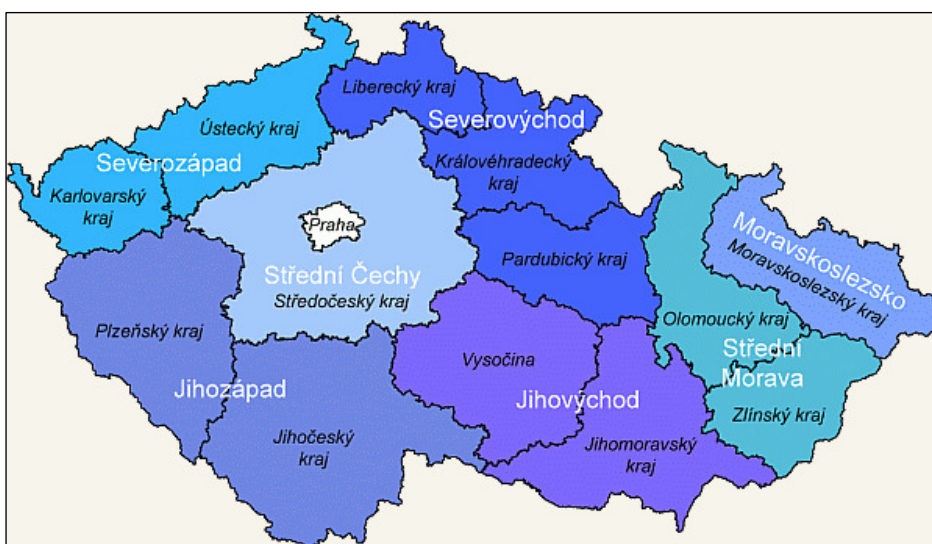
- NUTS III je jednotkou vesměs odpovídající úrovni nejnižšího územně správního regionu státní správy (úroveň okresů a případně krajů). U menších států EU se velikost v počtu obyvatel pohybuje mezi 200 až 400 tisíci, přičemž průměr EU činí 410 tisíc obyvatel.
- NUTS IV (LAU 1) představuje úroveň okresů, případně mikroregionů. Zařazení okresů ČR odpovídá počtem obyvatel i rozlohou zvyklostem EU.
- NUTS V (LAU 2) je úroveň obcí, případně „pověřených“ obcí, tj. obcí s přenesenou působností státní správy. [7]

Tab. č. 2 Vyjádření NUTS a jejich počet v ČR

Statistická jednotka		
Zkratka	Český ekvivalent	Počet v ČR
NUTS 0	stát	1
NUTS 1	území	1
NUTS 2	region	8
NUTS 3	kraj	14
NUTS 4 (LAU 1)	okres	77
NUTS 5 (LAU 2)	obec	6 249

Zdroj: <http://cs.wikipedia.org/wiki/NUTS>

Mapa č. 1 Skladba 14 krajů (NUTS III) do 8 regionů soudržnosti (NUTS II)



Zdroj: <http://www.strukturalni-fondy.cz/getdoc/f35b30a8-c37b-44ec-abe4ba01ec4294b6/Regionalni-politika-EU>

4. METODIKA DIPLOMOVÉ PRÁCE

Struktura diplomové práce byla rozdělena do dvou hlavních částí. První část práce se zabývala teoretickým hlediskem týkající se dané problematiky. Byly prostudovány dostupné odborné publikace v oblasti strukturálních fondů z Evropské unie a prozkoumány vhodné internetové stránky, na jejichž základě byla zpracována teoretická část diplomové práce.

Hlavní kapitolou práce byla praktická část zabývající se vlastní analýzou v oblasti využití strukturálních fondů z EU v okrese Tábor. Pro získání veškerých dostupných dat byla uskutečněna návštěva a konzultace s Ing. Karlem Hotovým, Ing. Jiřím Šimánkem a Mgr. V. Horvatovičové kteří poskytli potřebná a doplňující data a údaje pro zpracování této diplomové práce.

Součástí praktické části je stručná demografická a geografická charakteristika regionu NUTS II Jihozápad a okrese Tábor. Budou zde představeny všechny prioritní osy globálního cíle ROP Jihozápad a jejich oblasti podpory. Jednotlivé prioritní osy jsou podrobně rozebrány podle předpokládané roční finanční alokace za programovací období 2007 - 2013.

Analýza dále probíhá dle určitých hledisek, především pak dle počtu podaných žádostí o dotaci v NUTS II Jihozápad. Pro přehlednost a postavení okrese Tábor v oblasti jihozápad ve využití dotací z regionálního operačního programu bude provedena komparační metoda, která bude porovnávat okres Tábor s dalšími většími okresy, jimiž budou Jindřichův Hradec a Písek, a to dle počtu podaných žádostí v daných oblastech podpory a dále dle typu žadatelů, kteří žádají o finanční podporu ze strukturálních fondů. Podané žádosti z ROP NUTS II Jihozápad jsou dále zkoumány dle jednotlivých vyhlášených výzev.

V další podkapitole analytické části bude proveden detailnější rozbor využití finančních prostředků ze strukturálních fondů z ROP NUTSII Jihozápad města Tábora. Budou zde zmíněné a zároveň představené vybrané projekty, na které město Tábor získalo dotaci. U projektů budou popsány jejich fáze průběhu, zároveň dopady a následné využívání těchto zrealizovaných projektů. Do celkového pohledu získaných dotací městem byly v jedné kapitole započítány i projekty schválené, před schválením

a také garanční projekty. V neposlední řadě budou představeny i projekty města Planá nad Lužnicí nacházející se v blízkosti města Tábora.

Zachycení a analýza vývoje získaných dotací dle různých hledisek byla sledována za období 2007 - únor 2010. Pro přehlednost dané vývojové změny v meziročním či jiném srovnání se v některém hodnocení využije výpočet metodou řetězového a bazického indexu. Výsledky získaných údajů a statická data budou přeneseny do grafického vyjádření či tabulkového formátu. V některých kapitolách práce byl použit měnový kurz 25,18 Kč/EUR dle kurzu České národní banky ke dni 18.4.2010. Pro praktickou část byly také využity internetové stránky strukturálních fondů a ROP NUTS II Jihozápad.

V závěru práce jsou doporučené návrhy pro získání dotace ze strukturálních fondů pro město Tábor v různých oblastech, např. dopravní infrastruktura, životní prostředí atd.

5. ANALYTICKÁ ČÁST PRÁCE

5.1 Charakteristika ROP NUTS II Jihozápad

Region NUTS II Jihozápad tvoří Jihočeský a Plzeňský kraje, které jsou rozděleny do 72 správních obvodů obcí s pověřeným obecním úřadem (37 v Jihočeském kraji). Celková rozloha regionu činí 17 618 km². Region se nachází při jižní a jihozápadní hranici České republiky.

Mezi krajem Jihočeským a Plzeňským jsou na úrovni center určité odlišnosti v osídlení. Plzeňský kraj se vyznačuje velkým rozdílem mezi zásadním významem krajského města a dalšími vyššími centry. V Plzni žije více než 30 % obyvatel kraje a včetně zázemí je to téměř polovina obyvatel kraje. Výsledkem je zřetelně monocentrická sídelní struktura kraje. V Jihočeském kraji není, co se týče osídlení, rozdíl mezi krajským městem a ostatními velkými městy propastný, přesto jsou České Budějovice centrem. Většina ostatních okresních měst plní pro své okolí i vyšší funkci.

Z hlediska hustoty je dopravní infrastruktura srovnatelná s průměrem EU, ale v kvalitních parametrech podstatně zaostává. Největší význam má na území regionu silniční doprava, která postupem času převzala vedoucí postavení oproti železniční dopravě. Do budoucna také můžeme počítat s postupným nárůstem počtu automobilů. Tento vývoj spolu s výrazným nárůstem tranzitní dopravy vede ke zvýšení negativního vlivu dopravy na obyvatelstvo (emise, hluk). Po vstupu ČR do EU se rovněž podstatně zvýšila intenzita silniční dopravy na hraničních přechodech.

V rámci regionu Jihozápad v současné době chybí prostředky na optimalizaci silniční infrastruktury, která je potřebná v rámci vyváženého rozvoje území k zajištění dopravní vazby mezi centry a osídleními. Železniční síť na území Jihozápadu je převážně jednokolejná, dvoukolejné jsou pouze kratší úseky, což neumožňuje zvýšení provozní spolehlivosti a omezuje propustnou výkonnost železniční dopravy. Rozložení železniční sítě je historicky nerovnoměrné. K největším problémům železniční dopravy patří zaostalost sdělovací a zabezpečovací techniky, nedobrý stav poháněných vozidel a špatná organizace železniční dopravy (dlouhé čekání).

5.2 Regionální operační program Jihozápad

Město Tábor nejvíce čerpá dotace z Regionálního operačního programu (dále jen ROP) NUTS II Jihozápad, a proto se o něj budu více zajímat a rozebírat jednotlivé části.

Globální cíl ROP NUTS II Jihozápad byl schválen Evropskou komisí 3.12.2007 spolu se šesti operačními programy pro ČR. Do tohoto regionálního operačního programu zapadá Jihočeský kraj a Plzeňský kraj. Program obsahuje 4 prioritní osy rozdělující operační program na logické celky směřující ke zvýšení konkurenceschopnosti a atraktivity regionu v zájmu dlouhodobého růstu kvality života jeho obyvatel. Každá prioritní osa obsahuje pak konkrétní oblasti podpory, které vymezují, jaké typy projektů mohou být v rámci příslušné prioritní osy podpořeny a kdo může být příjemcem dotace.

Pro programovací období 2007 - 2013 je Regionálnímu operačnímu programu NUTS II Jihozápad ze strukturálních fondů Evropské unie vyčleněno téměř 17 mld. Kč (619,65 mil EUR), což činí přibližně 2,32 % veškerých prostředků určených z fondů EU pro Českou republiku. Z českých veřejných zdrojů má být navíc financování programu navýšeno o dalších 109,35 mil. EUR. [8]

Tab. č. 3 Globální cíl ROP Jihozápad

Prioritní osa 1	Prioritní osa 2	Prioritní osa 3	Prioritní osa 4
Dostupnost center	Stabilizace a rozvoj měst a obcí	Rozvoj cestovního ruchu	Technická pomoc
Oblasti podpory 1.1. Modernizace regionálních silničních sítí 1.2. Rozvoj infrastruktury pro veřejnou dopravu	Oblasti podpory 2.1. Integrované projekty rozvojových center 2.2. Rozvojové projekty spádových center	Oblasti podpory 3.1. Rozvoj infrastruktury cestovního ruchu 3.2. Revitalizace památek a využití kulturního dědictví v cestovním ruchu	Oblasti podpory 4.1. Podpora řídicích, implementačních a kontrolních úkolů řídicího orgánu

Prioritní osa 1	Prioritní osa 2	Prioritní osa 3	Prioritní osa 4
Dostupnost center	Stabilizace a rozvoj měst a obcí	Rozvoj cestovního ruchu	Technická pomoc
Oblasti podpory 1.3 Modernizace vozového parku veřejné dopravy 1.4 Rozvoj regionálních letišť 1.5 Rozvoj místních komunikací	Oblasti podpory 2.3 Revitalizace částí měst a obcí 2.4 Rozvoj infrastruktury základního, středního a vyššího odborného školství 2.5 Rozvoj infrastruktury pro sociální integraci 2.6 Rozvoj zdravotnické péče	Oblasti podpory 3.3. Rozvoj služeb cestovního ruchu, marketingu a produktů cestovního ruchu	Oblasti podpory 4.2. Podpora zvyšování absorpční kapacity regionu
Alokace finančních prostředků z EU: 275,7 mil EUR	Alokace finančních prostředků z EU: 201,4 mil EUR	Alokace finančních prostředků z EU: 123,9 mil EUR	Alokace finančních prostředků z EU: 18,6 mil EUR

Zdroj: Informační zpravodaj Regionálního operačního programu Jihozápad

Specifické cíle:

Osa 1 - Zlepšit dostupnost center osídlení z dalších obcí a měst regionu, z center mimo region, a také zlepšit vazby uvnitř regionu.

Osa 2 - Aktivizovat rozvojový potenciál nadregionálních a regionálních center a stabilizovat venkovské oblasti vyváženým rozvojem sídelních funkcí měst a obcí.

Osa 3 - Zlepšit využití primárního potenciálu území a posílit ekonomický význam udržitelného cestovního ruchu.

Osa 4 - Zajistit efektivní čerpání prostředků ROP NUTS II Jihozápad a podpořit absorpční schopnost regionu.

Nejprve se budu zajímat o první 3 kola výzev, která probíhala v časových obdobích:

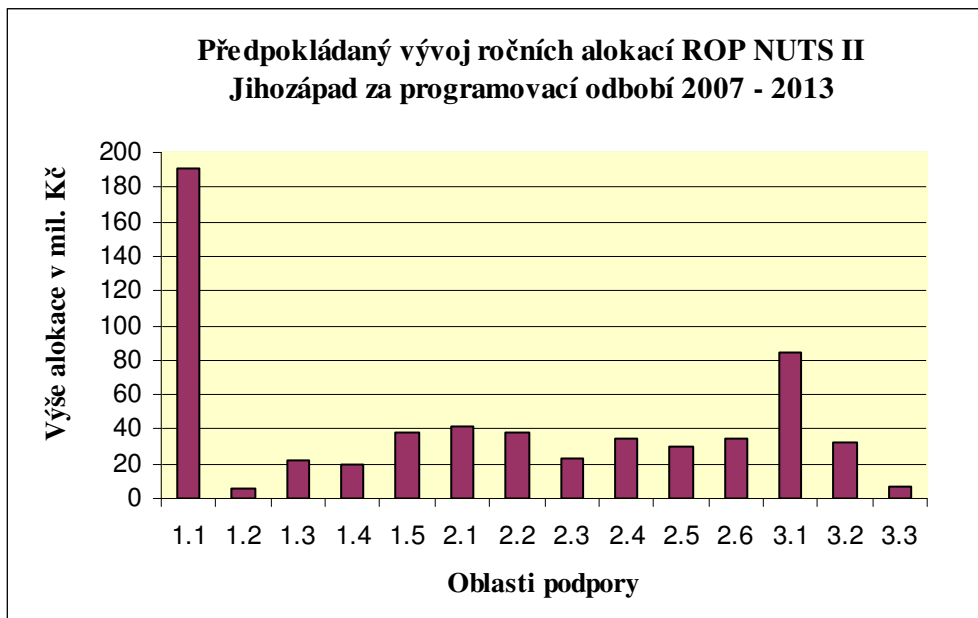
- 1. a 2. výzva byla vyhlášena 17.12.2007 a zahájení příjmu žádostí proběhlo od 1.1.2008, ukončení příjmu projektů: 14.3.2008 ve 12:00 hod.
- 3. výzva byla realizována 27.6.2008 a zahájení příjmu žádostí probíhalo od 27.6.2008, ukončení příjmu žádostí: 31.7.2008.
- Výjimka pro oblast podpory 2.1 - ukončení příjmu žádostí 30.9.2008.

5.3 Přehled vývoje ročních alokací ROP NUTS II Jihozápad za programovací období 2007 - 2013

Již na začátku programovacího období 2007 - 2013 byly finanční prostředky rozděleny do daných prioritních os a jejich oblastí podpory. Na každý rok programovacího období je předpokládána výše alokované částky pro jednotlivou prioritní osu. Musíme brát v úvahu i to, že se celková odhadovaná částka může měnit. Důvod shledáváme i v nevyčerpané výši alokace v daných oblastech podpory, která může být použita v následujících letech programovacího období či vyhlášení dalších výzev pro daný program. Data spojená s přehledem vývoje ročních alokací ROP NUTS II Jihozápad za sledované období 2007 - 2013 jsou uvedena a následně rozdělena dle jednotlivých roků a prioritních os v příloze 5.

5.3.1 Celkový předpokládaný vývoj ročních alokací ROP NUTS II Jihozápad za programovací období 2007 – 2013

Graf č. 1 Předpokládaný vývoj ročních alokací ROP NUTS II Jihozápad za programovací období 2007 - 2013



Zdroj: Příručky pro žadatele ROP NUTS II Jihozápad

(viz tab.1 příloha 5)

Graf č. 1 znázorňuje celkovou alokaci finančních prostředků EU na celé programovací období 2007 - 2013 pro každou oblast podpory. Jak z grafu vyplývá, nejvíce finančních prostředků má prioritní osa 1 Dostupnost center, a to v oblasti 1.1 Modernizace regionální silniční sítě, která dosáhla za sedmileté programovací období přes 190 mil. EUR. Druhé místo s nejvyšší odhadovanou roční alokací patří prioritní ose 3 Rozvoj cestovního ruchu v oblasti podpory 3.1 Rozvoj infrastruktury cestovního ruchu, kde finanční podpora dosahuje přes 84 mil. EUR. Nejméně finančních prostředků je alokováno na prioritní osu 1 v oblasti podpory 1.2 Rozvoj infrastruktury pro veřejnou dopravu, finanční alokace dosáhla jen 5,5 mil. EUR. Rozdíl mezi nejmenší a největší alokací finančních prostředků za sedmileté období dosahuje výše 184 749 021 EUR.

Nejvíce finančních prostředků připadá na prioritní osu 1 Dostupnost center, která má pět prioritních oblastí podpory. Prioritní osa II se umístila na druhém místě se šesti

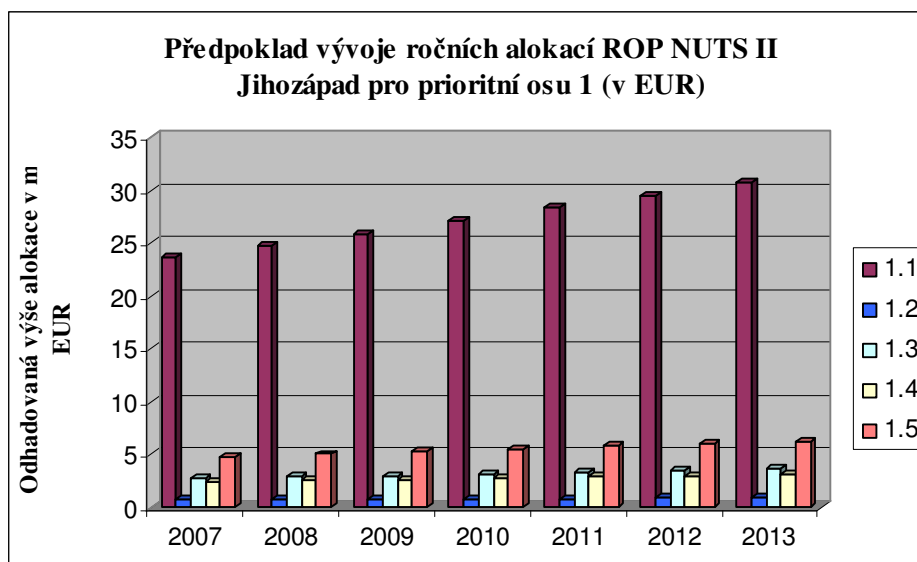
oblastmi podpory, jelikož oblasti podpory mají menší finanční prostředky než oblasti podpory v prioritní ose 1. Nejmenší finanční prostředky jsou v prioritní ose 3. Pod tuto oblast patří pouze tři oblasti podpory, jejichž odhadovaná výše alokace je 123 930 251 EUR.

Tyto roční alokace jsou predikční a byly určeny na začátku programovacího období. Nemůžeme se jimi úplně řídit, protože může nastat situace, kdy budou v některých oblastech podpory vyčerpány. Důvodem je, že alokovaná částka mohla být využita již v minulých letech, a proto v dalším období již nemusí být. Stává se, že některé předpokládané alokace se zvýší, a to z důvodu, že některý projekt neplní podmínky pro poskytnutí dotace a finanční podpora z EU může být příjemci dotace odebrána. Tyto vrácené peněžní prostředky mohou být využity v dalších výzvách a poskytnout tak možnost dalším projektům.

V následujících odstavcích bude detailněji popsán předpoklad vývoje ročních alokací v každé prioritní ose s danými oblastmi ROP NUTS II Jihozápad za období 2007 - 2013. Data jsou čerpána z tabulky č. 1, která v příloze 5 diplomové práce.

5.3.2 Rozbor prioritní osy 1 týkající se předpokladů vývoje ročních alokací ROP NUTS II Jihozápad

Graf č. 2 Předpoklad vývoje ročních alokací ROP Jihozápad pro osu 1 v EUR



Zdroj: Příručky pro žadatele ROP NUTS II Jihozápad (viz příloha č.5 tab.č.1)

Tato prioritní osa má největší alokaci ze všech prioritní os. Již bylo zmíněno, že v oblasti podpory 1.1 jsou předpokládány částky alokace největší. Je zajímavé, že tuto oblast vůbec město Tábor nevyužívá. Částka v této oblasti podpory ve srovnání roku 2007 s rokem 2013 je navýšena o 30,6 %. Tyto procenta odpovídají procentům i v dalších oblastech podpory v porovnání začátečního roku 2007 a konečného roku 2013, a proto můžeme předpokládat, že toto procento bylo spočítáno dle metodiky Regionálního operačního programu NUTS II Jihozápad. Oblast podpory 1.1 začíná v roce 2007 alokovanou částkou na 23 606 645 EUR a jeho konečná částka v roce 2013 dosahuje 30 831 160 EUR.

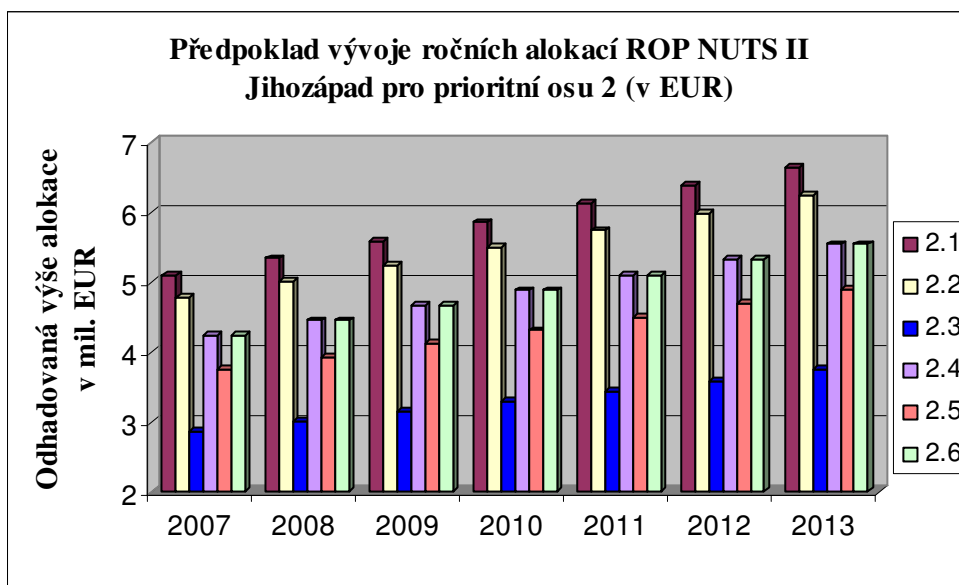
Největší oblastí, která je využívána městem Tábořem (výstavba autobusových zastávek) je oblast 1.2 Rozvoj infrastruktury pro veřejnou dopravu, ale předpokládaná alokace na tuto oblast je nejmenší ze všech oblastí prioritní osy 1. Alokováná částka se pohybuje stále pod 1 mil. EUR a tuto hranici za celé programovací období nepřesáhne.

Srovnatelnou částku alokací má oblast podpory 1.3 Modernizace vozového parku veřejné dopravy a 1.4 Rozvoj regionálních letišť. Předpokládaná finanční alokace těchto oblastí podpory se přibližně pohybuje okolo 2,5 mil. EUR k roku 2007. V dalších letech se předpokládaná částka navyšuje, a to o 139 604 EUR ročně pro oblast podpory 1.3 a o 122 154 EUR ročně v oblasti podpory 1.4.

Druhá největší podporovaná oblast v této prioritní ose je 1.5 Rozvoj místních komunikací. Finanční podpora začíná na částce více než 4,5 mil. EUR (pro rok 2007) a v roce 2013 by měla dosahovat výše přes 6,2 mil. EUR. Tuto oblast podpory město Tábor využilo na rekonstrukci ulice Družstevní v Táboře - Čekanice. Jiných projektů se zatím město Tábor nezúčastnilo.

5.3.3 Rozbor prioritní osy 2 týkající se předpokladů vývoje ročních alokací ROP NUTS II Jihozápad

Graf č. 3 Předpoklad vývoje ročních alokací ROP NUTS II Jihozápad pro prioritní osu 2 v EUR



Zdroj: Příručky pro žadatele ROP NUTS II Jihozápad (viz příloha č.5 tab.č.1)

Tato prioritní osa má nejvíce oblastí podpory, a proto je nejobsáhlejší v získávání dotací. Již z grafu vidíme, že se oblasti podpory 2.1 a 2.2 vyrovnávají. Poté jsou nejbližší oblasti podpory 2.4 a 2.6. Nejmenší výše alokované částky v prioritní ose 2 se stále předpokládá pro oblast podpory 2.3. Celková částka za sedmileté období a za všechny oblasti podpory byla vyčíslena na 201 386 657 EUR.

První dvě oblasti podpory 2.1 Integrované projekty rozvojových center a 2.2 Rozvojové projekty spádových center mají největší odhad alokace pro celé programovací období. Oblast podpory 2.1 začínalo v roce 2007 na částce přes 5 mil EUR a na konci roku 2013 se odhaduje alokovaná výše přes 6,5 mil. EUR. Částka se průměrně zvyšovala či bude navyšovat o 259 993 EUR ročně. Další prioritní oblastí je 2.2, která narůstá o 243 744 EUR za rok. Když porovnáme oblasti podpory 2.1 a 2.2 zjistíme, že za rok se oblast podpory 2.1 průměrně zvyšovala, a to o 16 249 EUR ročně.

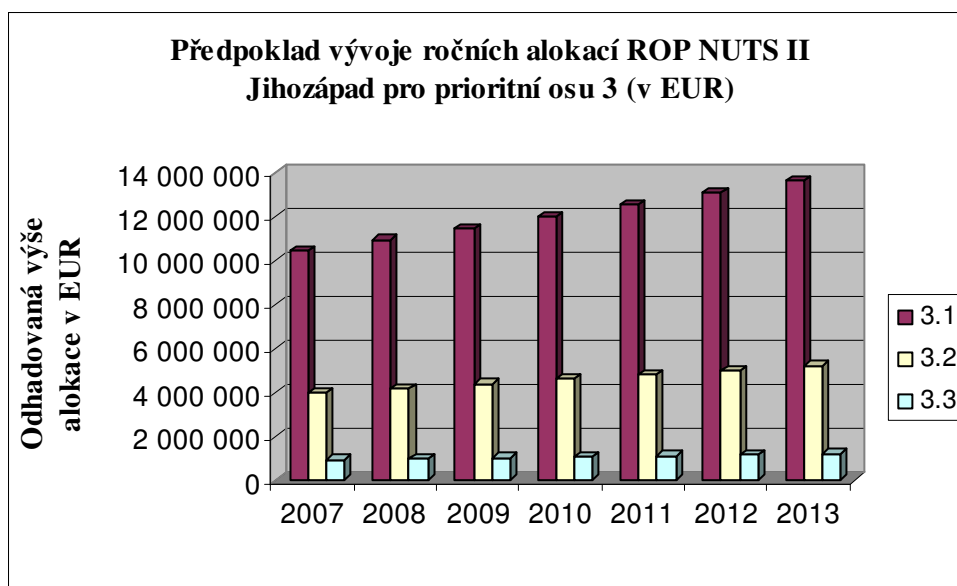
V oblasti podpory 2.4 Rozvoj infrastruktury základního, středního a vyššího odborného školství a 2.6 Rozvoj zdravotnické péče, jsou alokované částky v některých

případech úplně stejné a v některých letech se liší o 1 a 2 EUR. V roce 2007 začínají částkou 4 247 735 EUR a v roce 2013 se částky v těchto oblastí navyšují až na 5 547 702 EUR. Od roku 2007 až do roku 2013 je navýšení alokované částky o 30,6 %.

Poslední oblasti podpory jsou 2.3 Revitalizace částí měst a obcí a 2.5 Rozvoj infrastruktury pro sociální integraci. Nejmenší alokovanou částkou oblastí je 2.3, která začíná rokem 2007 převyšující částku 2,8 mil. EUR a v průběhu dalších let dosáhne přes 3,5 mil EUR. V roce 2013 se částka se navyšuje o 877 487 EUR oproti roku 2007.

5.3.4 Rozbor prioritní osy 3 týkající se předpokladů vývoje ročních alokací ROP NUTS II Jihozápad

Graf č. 4 Předpoklad vývoje ročních alokací ROP NUTS II Jihozápad pro prioritní osu 3 v EUR



Zdroj: Příručky pro žadatele ROP NUTS II Jihozápad (viz příloha č.5 tab.1)

Již bylo zmíněno, že třetí prioritní osa Rozvoj cestovního ruchu měla nejméně alokací za programovací období 2007 - 2013. Jedním z důvodů může být to, že obsahuje pouze tři oblasti podpory. Nejvíce finančních prostředků je v ose 3.1 Rozvoj infrastruktury cestovního ruchu, která dosahuje výše za programovací období částky 13 655 879 EUR. Pokud detailně prozkoumáme tuto oblast podpory, tak zjistíme,

že v roce 2007 je alokována částka přes 10 mil. EUR a v dalších letech dochází k navýšení každoročně průměrně o 533 319 EUR. Z tohoto vyplývá, že v roce 2013 roční předpokládaná alokace vychází již přes 13,5 mil EUR.

V oblasti 3.2 Revitalizace památek a využití kulturního dědictví v cestovním ruchu dochází k navýšení finanční alokace, a to z 3 997 869 EUR (rok 2007) na 221 365 EUR (rok 2013). To znamená, že od roku 2007 do roku 2013 došlo k navýšení o 30,6 %. Za sedmileté programovací období oblasti podpory 3.2 je alokována částka téměř o 8,5 mil. EUR menší než částka alokovaná pro oblast podpory 3.1.

Nejmenší finanční prostředky byly vyčísleny pro oblast podpory 3.3 Rozvoj služeb cestovního ruchu, marketingu a produktů cestovního ruchu. Finanční podpora v roce 2007 je pod 1 mil. EUR a v roce 2013 se navýšila na 1,2 mil. EUR. Tato částka je oproti ostatním již zmíněným finančním prostředkům zanedbatelná, ale tato prioritní oblast obsahuje projekty s menší finanční zatížeností. Město Tábor z této oblasti podpory financovalo Multimediální DVD Encyklopedie husitství, které dosahovalo částky dotace 1 526 250 Kč.

5.4 Charakteristika okresu Tábor

Okres Tábor je dalším jihočeským okresem, jehož administrativním i funkčním centrem je stejnojmenné město Tábor. Rozloha okresu je 1 326,01 km², počet obyvatel je 102 587 osob. V okrese Tábor je 110 obcí. Sousedí s jihočeskými okresy České Budějovice, Písek, Jindřichův Hradec, středočeskými okresy Benešov a Příbram a okresem Pelhřimov kraje Vysočina.

Je to druhé největší jihočeské město a jeho okolí vyprodukovalo velký objem projektových žádostí, z valné většiny zásluhou práce města Tábora. Z okresu Tábor byl předložen druhý největší počet žádostí z okresů regionu Jihozápad. Zájem směřoval spíše do oblasti městské infrastruktury než do oblasti cestovního ruchu či dopravní dostupnosti. Další aktivní oblastí na území Táborska bylo město Soběslav.

Historie města se začala psát ve 13. století za vlády českého krále Přemysla Otakara II., kdy na skalnaté plošině vypínající se nad soutokem Tismenického potoka a

řeky Lužnice vzniklo město Hradiště. Stalo se pevností, která měla chránit své obyvatele proti všem nepřátelům. Zrod tábořské obce je spjat se jménem Jana Husa, velkého reformátora katolické církve. Stoupenci jeho myšlenek - husité - vedeni hejtmanem Janem Žižkou z Trocnova zde na jaře roku 1420 založili vojenské ležení, které se tak stalo mocenským centrem husitství. Po porážce radikálního křídla husitů v bitvě u Lipan získal Tábor r. 1437 z rukou císaře a českého krále Zikmunda Lucemburského privilegium, které obci udělovalo statut královského města.

Město Tábor se dynamicky rozvíjí a poskytuje možnosti alternativního odpočinku a sportu nejen svým obyvatelům, ale i obyvatelům okolních sídel a návštěvníkům. K dispozici je plavecký stadion (krytý i venkovní bazén), zimní stadion, posilovna, fitness-centra atd. Nově byl rekonstruován atletický stadion Míru, kde probíhají různá mistrovství, co se týká atletických mítinků. Město Tábor také nabízí bohatou síť turistických a naučných stezek.

Zhruba polovina obyvatel města Tábora žije v panelových sídlištích. Ta byla postupně budována v 60. - 80. letech 20. století a v současnosti jednotlivá sídliště procházejí regenerací. Výstavba sídlišť se v roce 1990 zastavila: Nové plochy pro bydlení jsou dnes řešeny jako zóny rodinných domů, řadových domů nebo různé typy bytových domů.

Průmysl je převážně situován do východní části města. Každá zóna je zatížena dopravou, ale město Tábor, chce odklonit dopravu v těchto střediscích od centra města. Doprava v městě Táboře je díky liniovému založení města velmi problematická. Hlavní dopravní trasa vede po hrázi Jordánského rybníka a pokračuje po Budějovické ulici. Je zde významný železniční dopravní uzel, odkud vedou železniční trasy na České Budějovice, Prahu, Horní Cerekev, Písek, Bechyně. Pro občany zmiňovaného města je nedílnou součástí jejich života plně funkční městská hromadná doprava, která je velmi frekventovaná. [9]

5.5 Komparace podaných žádostí v ROP ve vybraných okresech oblasti Jihozápad

Dalším krokem je srovnání okresu Tábor s okresem Jindřichův Hradec a s okresem Písek. Tyto města byly zvoleny hlavně z důvodu podobné lokality, ale také pro jejich podobnou rozlohu a počet obyvatel jako má okres Tábor.

Do Jindřichohradeckého kraje patří nejvýznamnější subregionální centrum Třeboň, které ukázalo připravenost v oblasti cestovního ruchu. Nemalý počet projektů také vzešel z okresního města Jindřichův Hradec a dalšího centra v oblasti Dačic. Rozloha okresu je 1 943,69 km² a počet obyvatel je 92 752 osob. I když je rozloha kraje větší než v okrese Tábor, má tento kraj o 4 obce méně než Tábor, a to 106 obcí.

Centrum okresu Písek je město Písek. Okres má rozlohu 1 126,84 km² a počet obyvatel je 70 310 osob. Okres Písek je nejmenší z vybraných subjektů, a proto má i nejméně obcí, a to 75 z toho je 5 měst. Tento kraj je nejslabším krajem z Jihozápadního území v oblasti žádání dotací, proto u dalších srovnávání budu brát největší ohled na okres Tábor a Jindřichův Hradec. I když do Píseckého kraje jde nejméně z dotačních prostředků, je tento region velmi atraktivní. Příčinou může být velká průmyslová zóna v okolí města Písku, která spíše ekonomickou základnu oblasti směřuje do věcně jiných záležitostí než ROP NUTS II Jihozápad. Ale vyjma samotného území města Písek je čtvrtým nejaktivnějším městem či obcí v rámci druhé výzvy a to s 20 projekty. Ostatní části okresu, a to ani významné město Milevsko, nedosáhly hranice 5 předložených projektů.

5.5.1 Počet předložených žádostí v první a druhé výzvě v ROP NUTS II Jihozápad 1. a 2. výzva

Historicky první výzva byla vyhlášena 24.9.2007 a trvala do 23.11.2007. Po ní následovala 2. výzva, která trvala od 17.12.2007 do 14.3. 2008. Výzva byla vyhlášena na oblasti podpory 1.1, 1.2, 1.5, 2.2, 2.3, 2.4, 2.5, 2.6, 3.1, 3.2 a 3.3 (viz tab. č. 3 Globální cíl ROP Jihozápad).

Tab. č. 4 Počet předložených žádostí ve vybraných okresech v jednotlivých oblastech podpory v 1. a 2. kole výzev

Okres	Oblasti podpory											Počet projektů
	1.1	1.2	1.5	2.2	2.3	2.4	2.5	2.6	3.1	3.2	3.3	
Tábor	1	3	11	3	6	14	11	2	7	6	5	69
Jindřichův Hradec	0	0	8	2	6	8	6	0	14	5	1	50
Písek	1	1	6	4	2	5	5	3	7	1	1	36

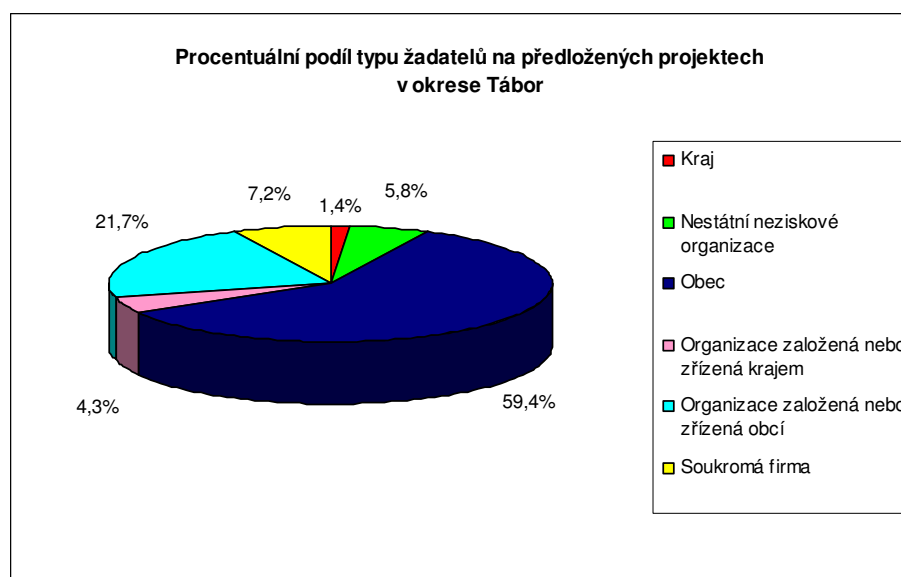
Zdroj: Podkladové materiály poskytnuté z ROP NUTS II Jihozápad

Z tabulky je zřejmé, že z výše vybraných okresů žádá o dotace z ROP NUTS II Jihozápad nejvíce okres Tábor. Dále zjišťujeme, že okres Jindřichův Hradec ve vyhlášených výzvách doposud nežádal o podpory z prioritní osy 1 - Dostupnost center, a to oblasti Modernizace regionální silniční sítě a dále pak Rozvoj infrastruktury pro veřejnou dopravu. Nejvíce žádostí o dotaci byly z této prioritní osy podány v oblasti podpory Rozvoj místních komunikací, kde nejvyšší počet podaných žádostí má okres Tábor, a to 11 předložených žádostí. Z toho vyplývá, že města dbají především na údržbu a rozvoj místních komunikací, které jsou po zimních obdobích zničeny či porušeny.

Prioritní osu 2 využívá hlavně Táborsko, které se zaměřilo v 1. a 2. výzvě hlavně na oblast podpory 2.4 Rozvoj infrastruktury základního, středního a vyššího odborného školství a na oblast podpory 2.5 Rozvoj infrastruktury pro sociální integraci. Jediným okresem, který nevyužil možnosti žádat o dotaci v oblasti 2.6 Rozvoj zdravotnické péče byl okres Jindřichův Hradec.

Nejvíce výzev v prioritní ose 3 má Jindřichův Hradec, který předkládal dokonce 14 žádostí, a to na oblast podpory 3.1 Rozvoj infrastruktury cestovního ruchu. Proto i Jindřichův Hradec má nejvíce podaných žádostí ve třetí prioritní ose. Druhé místo obsadil Tábor, a poté Písek. Nejvíce žádostí o dotaci ve zbývajících městech bylo podáno v oblasti podpory 3.1. Z toho vyplývá, že městům nejvíce záleží na cestovním ruchu, protože to ukazuje prestiž města.

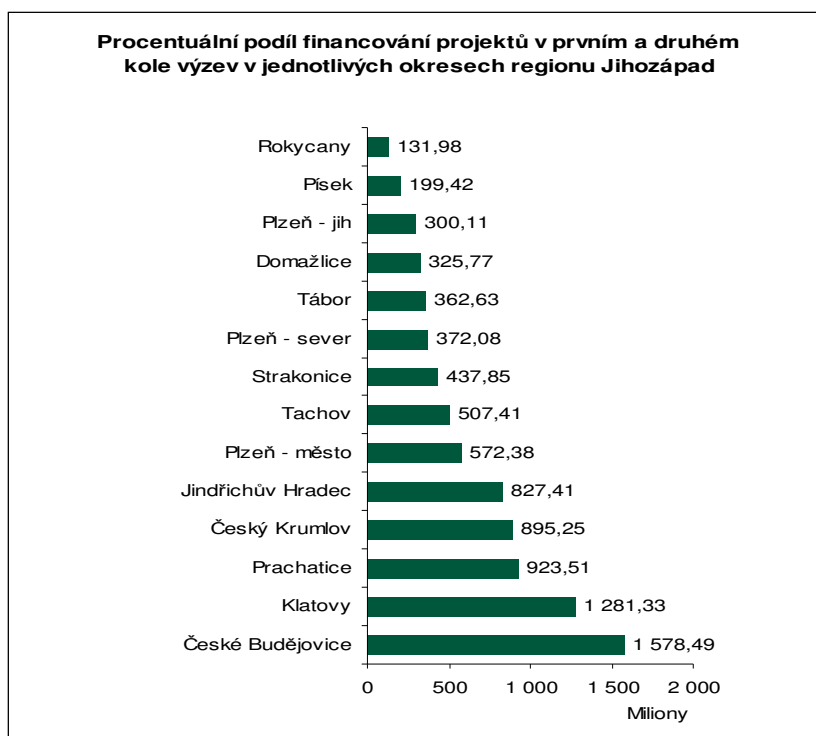
Graf č. 5 Procentuální podíl typu žadatelů na předložených projektech v okrese Tábor



Zdroj: Podkladové materiály poskytnuté z ROP NUTS II Jihozápad

Výše uvedený graf se týká pouze okresu Tábor. Je patrné, že nejvíce žádostí předkládá obec, a to až ze 60 %. Na druhém místě se umístily organizace založené nebo zřízené obcí (21,7 %). Z toho vyplývá, že v okrese Tábor nejvíce využívají dotace obce, soukromé firmy využívají dotace pouze ze 7 %.

Graf č. 6 Výše požadovaných finančních prostředků v mil. Kč v 1. a 2. kole výzev v okresech regionu NUTS II Jihozápad



Zdroj: Podkladové materiály poskytnuté z ROP NUTS II Jihozápad

Výše požadovaných prostředků pro 1. a 2. kolo výzev ROP NUTS II Jihozápad činila 8 951 208 909 Kč, avšak výše alokace vyčleněné na první a druhé kolo výzev dosáhla „pouze“ 3 595 001 603 Kč. Nejvíce finančních prostředků dostal okres České Budějovice, který se zaměřil na oblast podpory 3.1 Rozvoj infrastruktury cestovního ruchu. Podobně na tom je i okres Český Krumlov, který podal méně žádostí a žádal o 683,23 mil. Kč méně finančních prostředků.

5.5.2 Počet předložených žádostí ve třetí výzvě v ROP NUTS II Jihozápad

3. výzva

Vyhlášení třetí výzvy a zahájení příjmu žádostí proběhlo 27.6.2008. Ukončení příjmu žádostí bylo do 31.7.2008, výjimka byla pro oblast podpory 2.1 - příjem žádostí byl ukončen 30.9.2008.

Třetí výzva ROP NUTS II Jihozápad nabídla zájemcům o finanční podporu z EU v Jihočeském a Plzeňském kraji celkem 4,7 miliardy korun. Dalších 44 miliónů EUR je určeno pouze pro krajská města Plzeň a České Budějovice na realizaci projektu IPRM (integrované projekty rozvojových center). Na třetí výzvu požadovali žadatelé téměř 7 350 miliónů Kč.

Tab. č. 5 Počet předložených žádostí ve vybraných okresech v jednotlivých oblastech podpory ve 3. výzvě

Okres	Oblast podpory												Počet projektů
	1.1	1.2	1.4	1.5	2.2	2.3	2.4	2.5	2.6	3.1	3.2	3.3	
Tábor	0	4	0	17	6	6	17	10	2	12	6	2	82
Jindřichův Hradec	0	0	0	10	2	8	6	6	0	19	4	3	57
Písek	0	0	0	11	3	3	8	9	3	14	4	1	56

Zdroj: Podkladové materiály poskytnuté z ROP NUTS II Jihozápad

Z výše uvedené tabulky shledáváme, že nejslabším jihočeským územím v počtu podaných žádostí je okres Písek. I přesto, že ve 3. výzvě je rozdíl pouze o jednu výzvu. V porovnání okresů Tábor a Písek je navýšení o 26 žádostí, a to ve prospěch Tábora.

Ve srovnání 1., 2. a 3. výzvy nás zaujme, že v prioritní ose 1 je otevřena i oblast podpory 1.4 Oblast regionálních letišť, která nebyla dříve podporována. Bohužel tuto možnost ani jedno město nepodpořilo žádnou podanou žádostí o dotaci a také se vybraná města nerozhodla žádat o finanční podporu v oblasti 1.1 Modernizace regionálních silniční sítě. Největší úspěch měla oblast podpory 1.5 Rozvoj místních komunikací, kde okres Tábor podal dokonce 17 žádostí. Okresy Jindřichův Hradec a Písek dávaly na tuto oblast podpory žádosti také, ale žádali pouze o 10 - 11 projektů.

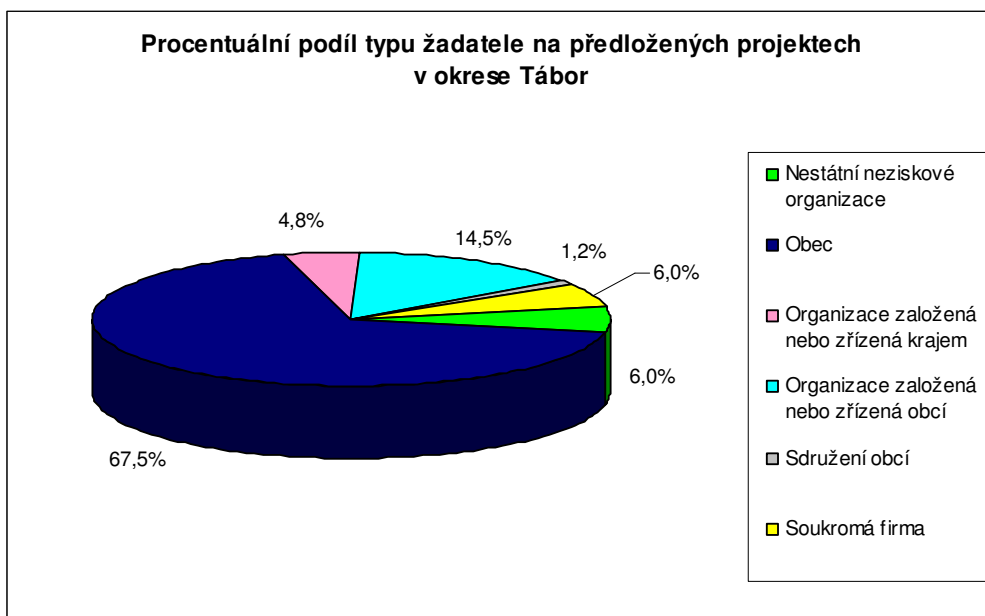
Prioritní osa 2 je přibližně vyrovnaná, i když nejvíce mělo žádostí okres Tábor. Využilo především oblast podpory 2.4 Rozvoj infrastruktury základního, středního a vyššího odborného školství. Společně s okresem Písek využil Tábor i oblast podpory 2.5 Rozvoj infrastruktury pro sociální integraci, kde bylo okolo 10 žádostí. Nejméně se zajímaly okresy o oblast podpory 2.6 Rozvoj zdravotnické péče, kde se okres Jindřichův Hradec zdržel podáním žádostí.

Prioritní osu 3 Rozvoj cestovního ruchu využívaly hojně okresy v oblasti podpory 3.1 Rozvoj infrastruktury cestovního ruchu. V této oblasti dosáhla rekordního čísla, a to 19 žádostí okres Jindřichův Hradec, 14 žádostí o dotaci okres Písek a posledním v počtu podaných žádostí zůstal Tábor, s 12 žádostmi. Nejméně byla využívaná oblast 3.3 Rozvoj služeb cestovního ruchu, marketingu a produktů cestovního ruchu, kde si dohromady všechny zvolené okresy zažádali pouze 6 žádostí o dotaci.

Okres Tábor se stal druhým okresem v Jihočeském kraji, který předložil nejvíce žádostí o finanční podporu z EU. Na prvním místě v počtu předložených žádostí ve třetím kole výzvy se stal okres České Budějovice se svými 109 žádostmi. Třetí pozici obsadil okres Český Krumlov, který měl 71 podaných žádostí. Další místa obsadila města Klatovy (62 žádostí), dále Jindřichův Hradec, Písek, Strakonice, Prachatice, která měla nad 50 podaných žádostí. Musím také připomenout, že do NUTS II Jihozápad patří také okres Plzeň, který je rozdělen do tří částí, Plzeň - Jih, Sever a město, a proto se neumístil do předních řad počtu projektových žádostí ve třetí výzvě.

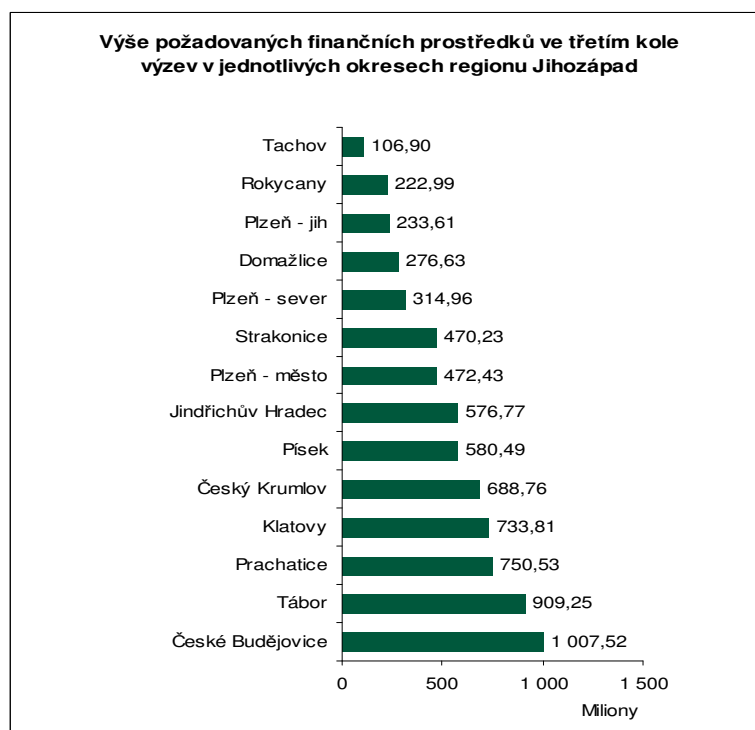
V okrese Tábor se rovněž staly nejčastějším typem žadatele ve třetím kole výzvy ROP NUTS II Jihozápad obce. Podaly celých 67,5 % všech žádostí. V porovnání s takto vysokým podílem na všech předložených žádostech a počtem typů žadatelů, kteří se do předkládání žádostí v tomto okrese zapojily, byly ostatní typy žadatelů zastoupeny v minimální míře. Pouze podíl projektů předložených organizacemi založenými nebo zřízenými obcí přesáhl 10 % (14,5 %). Nejméně žádostí v okrese Tábor podala sdružení obcí.

Graf č. 7 Procentuální podíl typu žadatele na předložených projektech v okrese Tábor



Zdroj: Podkladové materiály poskytnuté z ROP NUTS II Jihozápad

Graf č. 8 Výše požadovaných finančních prostředků ve 3. výzvě v jednotlivých okresech regionu Jihozápad v Kč



Zdroj: Podkladové materiály poskytnuté z ROP NUTS II Jihozápad

Na grafu č.8 je znázorněna výše požadovaných prostředků z ROP NUTS II Jihozápad. Vidíme, že nejvíc finančních prostředků zažádalo město České Budějovice, který je největším městem Jižních Čech. Kdybychom nerozdělovala město Plzeň na tři nezávislá území, tak by toto město potřebovalo vyšší finanční prostředky než město České Budějovice. Město Tábor se umístilo na druhém místě s 909,25 mil. Kč.

5.5.3 Přehled v dalších výzvách - ROP NUTS II Jihozápad

4. výzva

Tato výzva byla vyhlášena 4.11.2008 a zahájení příjmu žádostí probíhá od 12.11.2008. Tato výzva se týká prioritní osy 2 pro oblast podpory 2.1 Integrované projekty rozvojových center. Žádosti se podávají průběžně a ukončení příjmu žádostí je až 28.6.2013. Plánovaná alokace na tuto výzvu činí 1 137 546 222 Kč.

5. výzva

Vyhlášení výzvy bylo 27.3.2009 a žádosti byly odevzdány do 30.6.2009. Tato výzva, pro kterou bylo vyměřeno téměř 3,8 miliard Kč (3 745 963 014,48 Kč), se dostala hlavně k městům, obcím, soukromým subjektům, nestátním neziskovým organizacím, školám a poskytovatelům sociálních služeb v Jihočeském a Plzeňském kraji.

Výzva byla vyhlášena pro prioritní oblast 1 - oblasti podpory 1.1 Modernizace regionální silniční sítě, 1.2 Rozvoj infrastruktury pro veřejnou dopravu, 1.5 Rozvoj místních komunikací. Pro druhou prioritní osu byly otevřeny oblasti podpory 2.4 Rozvoj infrastruktury základního, středního a vyššího odborného školství, 2.5 Rozvoj infrastruktury pro sociální integraci a pro 2.6 Rozvoj zdravotnické péče. Třetí prioritní oblast je ve všech třech oblastech podpory, ale výjimka je tady u oblastí podpory 3.1 Rozvoj infrastruktury cestovního ruchu, která je rozdělena do tří sekcí:

A - Rozvoj infrastruktury cestovního ruchu,

B - Rozvoj infrastruktury cestovního ruchu, aktivita - výstavba turistických cest (pouze cyklostezky a cyklotrasy) včetně doprovodné infrastruktury a značení,

C - Rozvoj infrastruktury cestovního ruchu, aktivita - pouze pěší stezky.

6. výzva

Byla vyhlášena od stejného data, jako výzva předchozí (27.3.2009), ale ukončení odevzdání žádostí měla do 30.9.2009. Finanční prostředky na tuto výzvu byly vyčleněny v hodnotě přes 554 mil. Kč. Šestá výzva byla určena na PPP projekty, tedy na projekty, kterých se účastní společně subjekty veřejného i soukromého sektoru. Na PPP projekty lze v šesté výzvě žádat v oblastech podpory 1.2 Rozvoj infrastruktury pro veřejnou dopravu, 2.2 Rozvojové projekty spádových center, 3.1 Rozvoj infrastruktury cestovního ruchu. K výzvě byly také připojeny projekty, které se nemusí týkat PPP: jedná se o již zmíněnou oblast podpory 2.2 Rozvojové projekty spádových center a pak také 2.3 Revitalizace částí měst a obcí.

Na tuto výzvu přijalo ROP NUTS II Jihozápad 141 žádostí v hodnotě 2 731 456 702,71 Kč. Nejvíce žádostí bylo podáno pro oblast podpory 2.3, kde zájem obcí a menších měst přesahuje finanční možnosti dokonce osmkrát. Reálně to tedy znamená, že sedm žadatelů z osmi dotaci bohužel nezíská.

7. výzva

Tato výzva byla vyhlášena 27.5.2009 a ukončení bylo 30.9.2009. Alokace finančních prostředků byla určena na 209 mil. Kč. Na tuto výzvu se podaly 4 žádosti celkem za 194 858 662,94 Kč. Výzva se týkala oblastí podpory 1.3 Modernizace vozového parku veřejné dopravy a tato výzva byla ještě specifikována jako 1.3 B - vyhrazena na podporu obnovy vozů městské hromadné dopravy (autobusy, ekobusy, tramvaje a trolejbusy). Žádosti předložily čtyři města, která městskou hromadnou dopravu provozují, konkrétně: Plzeň, České Budějovice, Tábor a Písek.

8. výzva

Výzva byla vyhlášena na 4 prioritní osu na oblasti podpory: 4.1 Podpora řídicích, implementačních a kontrolních úkolů řídicího orgánu, 4.2 Podpora zvyšování absorpční kapacity regionu. Je důležité zmínit, že tato prioritní osa byla vyhlášena poprvé od začátku období 2007 - 2013. Byla vyhlášena 1.10.2009 a datum ukončení podávání žádostí je určen na 30.6.2013. Plánovaná alokace na prioritní osu 4.1 je 10 708 388 EUR a na oblast 4.2 1 052 309 EUR.

9. výzva

Tato výzva je vyhlášena pouze na jednu prioritní oblast, což je 1.3 Modernizace vozového parku veřejné doprava, ale tato oblast je ještě dále specifikována na železniční kolejovou dopravu. Datum vyhlášení bylo 6.11.2009 a ukončení žádostí bude 30.6.2010. Alokace je plánovaná na 378 083 680,01 Kč.

10. výzva

Je také vyhlášena jen pro jednu oblast podpory, a to pro 1.1 Modernizace regionální silniční sítě. Alokace vychází na 660 000 000 Kč. Vyhlášení desáté výzvy bylo 6.11.2009 a ukončena byla 15.12.2009.

11. výzva

11. výzva již zahrnuje více prioritních os, a to v oblastech podpory 1.1 Modernizace regionální silniční sítě, 1.5 Rozvoj místních komunikací, 2.4 Rozvoj infrastruktury základního, středního a vyššího odborného školství a 3.1 Rozvoj infrastruktury cestovního ruchu. Plánovaná alokace je na 2 491 079 620,85 Kč.

Tab. č. 6 Sumarizace výzev ROP NUTS II Jihozápad

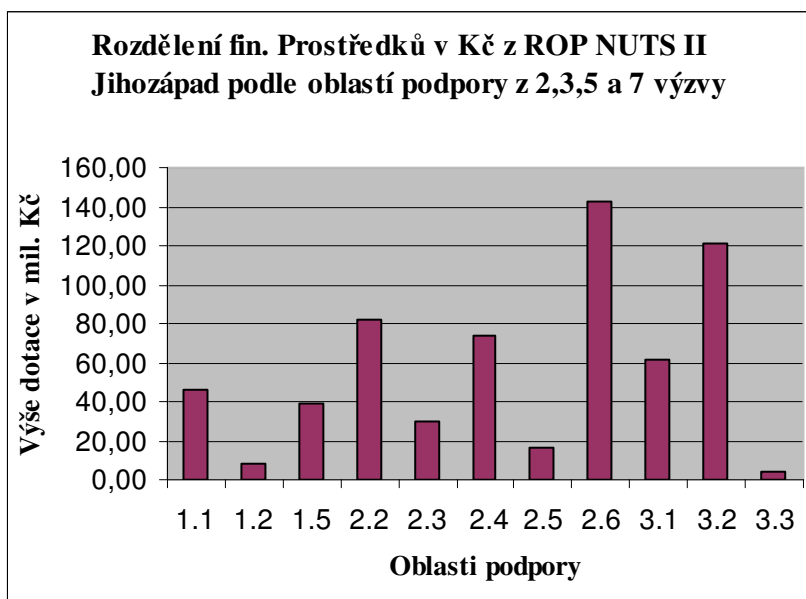
Pořadí výzvy	Oblasti podpory	Plánovaná alokace v Kč
1, 2	1.1-1.2-1.5-2.2-2.3-2.4-2.5-2.6-3.1-3.2-3.3	3 595 001 603
3	1.1-1.2-1.4-1.5-2.1-2.2-2.3-2.4-2.5-2.6-3.1-3.2-3.3	5 807 920 000
4	2.1	1 137 546 222
5	1.1-1.2-1.5.2.4-2.5-2.6-3.1-3.2.3.3	3 745 963 015
6	1.2-2.2-3.1-2.3	554 125 153
7	1.3B	209 000 000
8	4.1-4.2	296 134 351
9	1.3A	378 083 680
10	1.1	660 000 000

Zdroj: www.rr-jihozapad.cz

5.6 Přehled projektů v okrese Tábor z ROP NUTS II Jihozápad

Město Tábor se soustředil na dotace z Regionálního operačního programu NUTS II Jihozápad, hlavně ve druhé, třetí, páté a jedním projektem v sedmé výzvě. Data, které používám jsou jak ze soukromého sektoru tak i od měst a obcí.

Graf č. 9 Rozdělení finančních prostředků v Kč z ROP NUTS II Jihozápad podle oblastí podpory z 2.,3.,5. a 7 výzvy



Zdroj: www.rr-jihozapad.cz

(viz příloha č. 3, tab. č. 1)

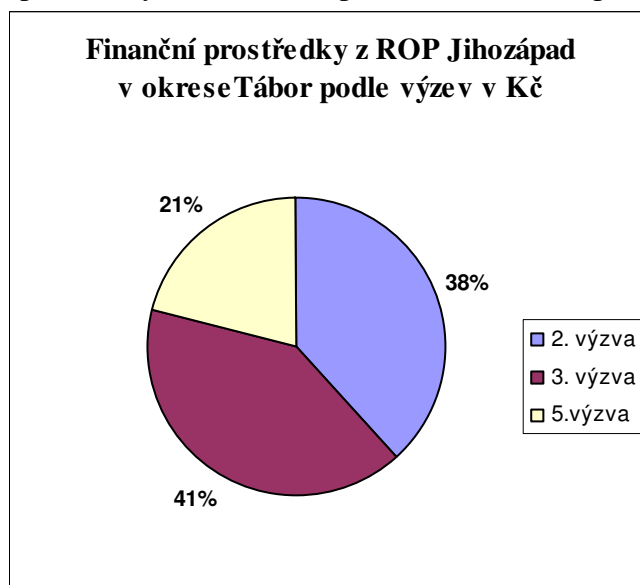
Z Regionálního operačního programu NUTS II Jihozápad byly vybrány ve druhé, třetí, páté a sedmé výzvě dotace, které plynuly do Tábořského okresu. Největší zájem byl z oblasti podpory 2.6 Rozvoj zdravotnické péče, na kterou bylo vynaloženo nejvíce finančních prostředků. Nejvíce peněžních prostředků se využilo na projekty samostatného subjektu nemocnice Tábor. Nemocnice se z těchto finančních prostředků rekonstruovala jednu ze svých částí a to i kompletní přístavbou pavilonu. Nemocnice také z těchto peněz koupila nové vybavení, ale hlavně se zaměřila na oddělení gynekologie (porodnice), která je kompletně nová i s lůžkovou částí. Nemocnice nejprve obdržela přes 67 mil. Kč a poté přibližně 46 mil. Kč, které byly na tuto porodnici vyčleněny.

Na druhém místě se umístila oblast podpory 3.2 Revitalizace památek a využití kulturního dědictví v cestovním ruchu. Okres Tábora chce památky zachovat v původním stavu, aby podporovaly cestovní ruch. Tato oblast je důležitá hlavně pro rozvoj města. Nejvíce finančních prostředků z této oblasti podpory bylo přiděleno na přestavbu a kompletaci Muzea čokolády a marcipánu, které se bude otevírat na náměstí města Tábora v listopadu 2011. Toto muzeum vznikne v domě z patnáctého století, kde donedávna sídlil jeden ze známých malířů – Kristian Kodet. Muzeum bude unikátní, protože na celém světě neexistuje muzeum s kombinací marcipánu a čokolády.

Poslední místo získaly oblasti podpory jako např. oblast 2.2 Rozvojové projekty spádových center nebo 3.3 Rozvoj služeb cestovního ruchu, marketingu a produktů cestovního ruchu, které měly vyčleněny méně finančních prostředků.

V příloze č. 3 se nachází tabulka, která představuje přehled příjemců dotace v okrese Tábor a jejich realizované projekty. Jsou zde zahrnuty subjekty nejen z veřejné sféry, ale také i ze soukromé oblasti. Náhledem do této tabulky si můžeme povšimnout, že ve větším množství se využívají finanční podporu z ROP NUTS II Jihozápad v okrese Tábora obce nebo města. Nejvíce peněžních prostředků dostalo město Tábor, hlavním důvodem je to, že toto město je největší v okrese a také má nejvíce obyvatel. Ale nezůstala pozadu ani města jako je Veselý nad Lužnicí nebo Soběslav. Nesmíme zapomenout na obce jako je např. Mladá Vožice, která dostala přibližně 7 mil. Kč na zrealizování svého náměstí. Malá obec Chotoviny také využila finanční prostředky EU na zvelebení svého „malého městečka“. Tentokrát to byla soukromá osoba, která dostala finanční dotace s oblasti podpory 3.1 Rozvoj infrastruktury cestovního ruchu, a to na vybudování ubytování a restaurace z polorozpadlého domu.

Graf č. 10 Finanční prostředky z ROP Jihozápad v okrese Tábor podle výzev v Kč



Zdroj: www.rr-jihozapad.cz (viz příloha č. 3, tab. č. 1)

Graf nám ukazuje, že můžeme porovnávat především výzvu druhou a třetí, které byly pro okres Tábor neúspěšnější. V první výzvě se okres vůbec nezúčastnil, jelikož obdržel méně finančních prostředků a také neprošel výběrovým řízením, co se týče v prvním kroku pro získání dotace.

5.7 Získané dotace města Tábora u vybraných projektů

Město Tábor využívá dotace především z Regionálního operačního programu (dále jen ROP) NUTS II Jihozápad a také z tématických operačních programů. Specializuje se hlavně na operační program Životní prostředí (OPŽP), Integrovaný operační program (IOP), operační program Vzdělávání pro konkurenceschopnost (OPVK) a operační program Lidské zdroje a zaměstnanost.

Tab. č. 7 Příklady použití tématických operačních programů v Kč

Název projektu	Dotáčn í titul	Rok zahájení	Dotace v Kč
Rekonstrukce a rozšíření sběrného dvora Klokoty	OPŽP	2009	23 728 595
Obnova rybníka Jordán v Táboře	OPŽP	2009	405 738 711
Pořízení územně analytických podkladů pro obec s rozšířenou působností Tábor	IOP	2008	1 087 000
Asistent pedagoga pro ZŠ a MŠ Tábor - Měšice	OPVK	2008	685 070

Zdroj: Interní informace města Tábora

Samozřejmě existuje daleko více příkladů, na které budou uvedeny v dalších kapitolách této práce. Město Tábor se snaží využívat všech možností čerpání ze strukturálních fondů EU. V následující tabulce je zobrazen přehled využití finančních prostředků z EU města Tábora. Je důležité podotknout, že výši dotace, kterou obdržela nemocnice Tábor na projekty Modernizace vybavení intenzivní péče a Příkladová pavilonu - porodnice, není zahrnuta v této tabulce. Důvodem je to, že nemocnice Tábor je samostatným subjektem a o dotace z EU si žádá samostatně.

5.7.1 Shrnutí dotací města Tábora

V níže uvedené tabulce můžeme sledovat za období 2007 - únor 2010 celkovou výši dotace města Tábora. Mezi zrealizované projekty patří, ty které jsou schválené v realizaci, ukončené projekty a dále i projekty před schválením, které v budoucnu projdou výběrovým řízením. Také musím podotknout, že tyto údaje odpovídají všem dotacím, které pobírá město Tábor (jsou zahrnuty i garanční projekty). Důvodem je provedení uceleného pohledu na dotace města Tábora.

Tab. č. 8 Celkové dotace města Tábor v letech 2007 - únor 2010

Rok	Zrealizované projekty	Zamítnuté projekty
2007	62 586 749	31 315 625
2008	837 581 653	892 353 043
2009	912 210 837	93 298 559
2010	905 264 063	1 486 640
Celkem	2 717 643 302	1 018 453 867

Zdroj: Interní informace města Tábora

Nyní uvedu metodiku výpočtu k této části práce. Srovnáváme-li ukazatele ve více než dvou obdobích, tzn. při porovnávání hodnot ukazatelů v časových řadách, nás často jednak zajímá změna hodnot těchto ukazatelů vzhledem k předcházejícímu období (index řetězový s pohyblivým základem) a jednak vzhledem k jejich hodnotě v určitém pevně zvoleném období (index bazický s pevným základem).

Byl proveden výpočet pomocí bazického i řetězového indexu u realizovatelných projektů města Tábora. Jelikož v roce 2007 byly finanční prostředky velmi malé oproti dotacím v dalších letech, tak budou výsledky u řetězových indexů v prvním roce velmi zajímavé. U bazických indexů uděláme dvojí metodu. Nejprve si zvolíme bázi v roce 2007 a poté rok 2008, kdy zhodnotíme, jak se výsledky změní, když se určí jiná báze. Pro názornější přehlednost budou výsledky zaokrouhleny podle matematických pravidel na tři desetinná místa.

Tab č. 9 Výpočet průběhu výše dotací z EU města Tábora pomocí řetězového a bazického indexu v období 2007 - únor 2010

Rok	Řetězové indexy	Bazické indexy (báze 2007)	Bazické indexy (báze 2008)
2007	-----	1	0,074
2008	13,383	13,383	1
2009	1,089	14,575	1,089
2010	0,992	14,464	1,081

Vlastní Zdroj: Podklady - Interní informace města Tábora

Méně přijatých finančních prostředků na dotace v roce 2007 si můžeme vysvětlit např. nedostatečnou informovaností, menšími zkušenosti či teprve začínajícím průběhem nového programovacího období 2007 - 2013. Během roku 2008 se finanční podpora z EU městu Tábora navýšila téměř o 775 milionů korun oproti předchozímu roku.

Metodikou výpočtu řetězových indexů můžeme zjistit, že se zvýšily finanční prostředky města Tábora o 8,9 % v roce 2009 oproti roku 2008. Dále došlo v roce 2010 ke snížení dotací o 0,8 % oproti předchozímu roku. K největšímu nárůstu v porovnání s ostatními roky za sledované období došlo v roce 2008, kdy město Tábor obdrželo z EU přes 837 mil. Kč.

V případě báze roku 2007 shledáváme těžko interpretovatelné výsledky a z tohoto důvodu byla využita báze 2008. V roce 2009 se zvýšily finanční prostředky oproti roku 2008 o 8,9 % (jedná se o shodný výsledek jako u řetězových indexů, protože začátek výpočtu je stejný jako u obou indexů). V doposud získaných údajů za rok 2010 se finanční podpora pomocí báze 2008 zvýšila o 8,1 %.

Dále bude použita metodika výpočtu celkových dotací města Tábora u realizovatelných projektů pomocí ukazatele průměrného tempa růstu, které vypočítáme nejprve za všechny období, tzn. od roku 2007 až únor 2010. Výsledná hodnota tohoto ukazatele představuje roční průměrné navýšení finančních prostředků v Táboře uvedené v %.

Matematický vzorec:

$$\sqrt[n]{\frac{u_n}{u_0}}$$

n.....počet let

u_nvýše dotace v posledním roce

u_0výše dotace v posledním roce

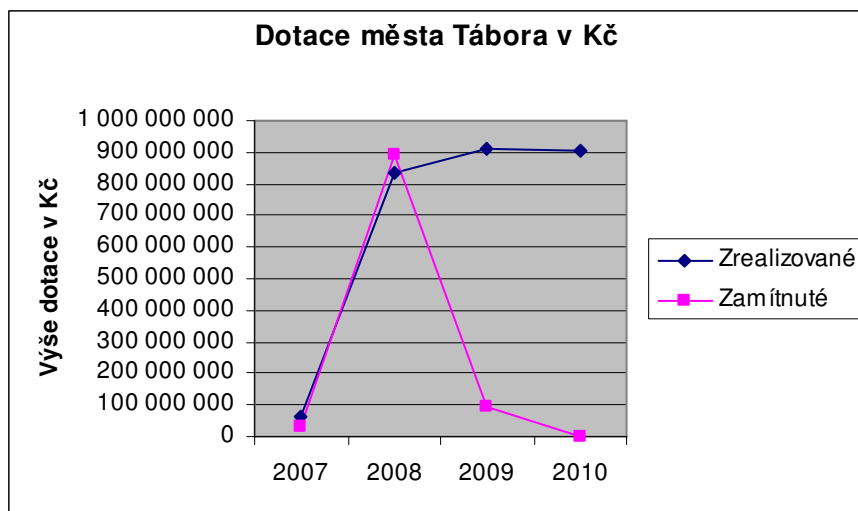
Průměrné tempo růstu za sledované období 2007 - únor 2010 bylo 143,65 %, kde největší podíl na této hodnotě měl rok 2007, kdy město Tábor nezískalo příliš finančních prostředků z dotací EU.

Při výpočtu průměrného tempa růstu v letech 2008 - únor 2010 je výsledná procentuální hodnota 3,96. Pokud by se předpokládalo průměrné tempo růstu v dalších letech za neměnné situace, vyšla by nám v roce 2011 výše dotace městu Táboru 941 112 519,9 Kč a v roce 2012 bychom se dostali k částce 978 380 575,5 Kč.

Průměrný absolutní přírůstek pro rok 2007 - 2010 je 210 669 328,5 Kč. V případě období 2008 - 2010 vyjde částka 22 560 803 Kč. Zjistíme, jak může jeden rok ovlivnit celou časovou řadu. V tomto případě jde o 188 108 525,5 Kč.

Při výpočtu průměrné hodnoty pomocí aritmetického průměru se dostaneme k výši 679 410 825,5 Kč, což je průměrná hodnota časové řady v letech 2007 - únor 2010.

Graf č. 11 Dotace města Tábora v Kč za sledované období 2007 - únor 2010

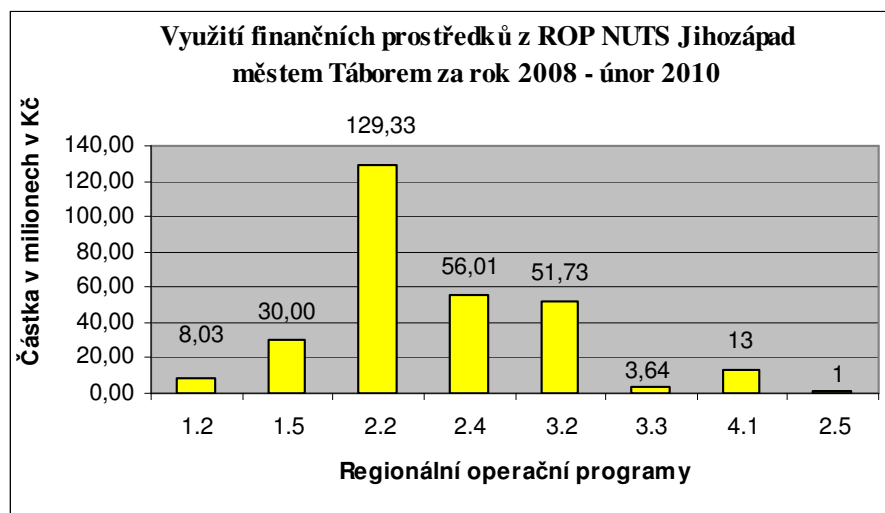


Vlastní zdroj: Interní informace města Tábor

Na grafu jsou znázorněny časové osy zamítnutých a zrealizovaných finančních prostředků z dotací města Tábora. Nejprve si povšimneme rychlého růstu od roku 2007 do 2008 u obou znárodněných křivek. Neschválené projekty mají klesající tendenci, což je na tomto průběhu pozitivní. Rok 2010 nelze jednoznačně popsat, protože většina projektů je stále ve stavu schvalování, a proto autorka práce zahrnuje tyto projekty mezi realizovatelné, jelikož bere v úvahu jejich úspěšnost. Samozřejmě se pro tento rok křivka zamítnutých projektů může zvýšit. V roce 2009 a 2008 si realizovatelné projekty udržují stejnou výši čerpání dotačních prostředků, která se pohybuje nad 800 tis. Kč.

5.7.2 Dotace města Tábora ze strukturálních fondů - Regionální operační program ROP NUTS Jihozápad

Graf č. 12 Využití finančních prostředků z ROP NUTS II Jihozápad městem Tábořem za rok 2008 - 2010



Zdroj: Interní materiály města Tábora

(viz příloha č. 4)

Graf znázorňuje průběh toku finančních prostředků do města Táboř podle oblastí podpory za období 2008 - únor 2010. Přesto, že nebylo ještě rozhodnuto o schválení některých žádostí v roce 2010, jsou brány jako schválené projekty. Nejvíce schválených žádostí bylo na prioritní osu 1 Dostupnost center, a to konkrétně na oblast podpory 1.2 Rozvoj infrastruktury pro veřejnou dopravu. Konečné číslo schválených žádostí bylo 6 a celkem se využilo 8 033 601,20 Kč. Do této oblasti podpory můžeme zařadit projekty pro výstavbu a obnovu autobusových zastávek v Táboře. To nám vysvětluje, proč tato oblast podpory vyhověla tolika žádostem. Je to z důvodu menší finanční náročnosti projektu (jeden projekt přes 1 mil. Kč).

Nejvíce finančních prostředků přicházelo do prioritní osy 2 Stabilizace a rozvoj měst a obcí, a to do oblasti podpory 2.2 Rozvojové projekty spádových center. Částka, která byla uvolněna na projekty byla 129 334 342 Kč. Tato oblast podpory vyhověla třem velkým projektům, kterými byly: Regenerace centra Tábora (již dva roky před schválením), Odpočinková zóna Komora (ukončení projekt) a menší projekt

za částku 10 377 389 Kč, určena na přestavbu staré radnice na náměstí v Táboře. Tyto projekty jsou finančně náročné a výše dotace na první dva již zmiňované je na každý z nich přibližně za 60 000 000 Kč.

Další osou, kterou graf znázorňuje je prioritní osa 3 Rozvoj cestovního ruchu, a to v oblasti podpory 3.2 Revitalizace památek a využití kulturního dědictví v cestovním ruchu a téměř na stejné úrovni je prioritní osa 2 Stabilizace a rozvoj měst a obcí s oblastí podpory 2.4 Rozvoj infrastruktury základního, středního a vyššího odborného školství. Projekty, které patří do prioritní osy 3 např. Revitalizace kulturní památky č. p. 788 v Táboře, Odpočinková zóna Jordán první etapa nebo také projekt Rekonstrukce parku u Popraviště. Přesné vyčíslení zmíněných projektů je 51 734 721,74 Kč. Druhá prioritní osa zahrnuje např. tyto projekty: Zkvalitnění výukových prostor a zajištění bezbariérovosti SPŠ strojní a stavební, Modernizace ZŠ a MŠ Tábor Měšice a Nástavba tělocvičny a šaten v ZŠ Husova v Táboře. Všechny projekty jsou již schválené a v realizaci, bohužel ještě nejsou dokončené, takže nelze určit přesně konečnou částku vlastních nákladů a získané dotace. Proto tato částka bude pouze odhadem a součet projektů z oblasti podpory 2.4 vychází na 56 010 982 Kč.

Tab. č. 10 Využití finančních prostředků z ROP NUTS II Jihozápad městem Tábořem za rok 2008 – 2010

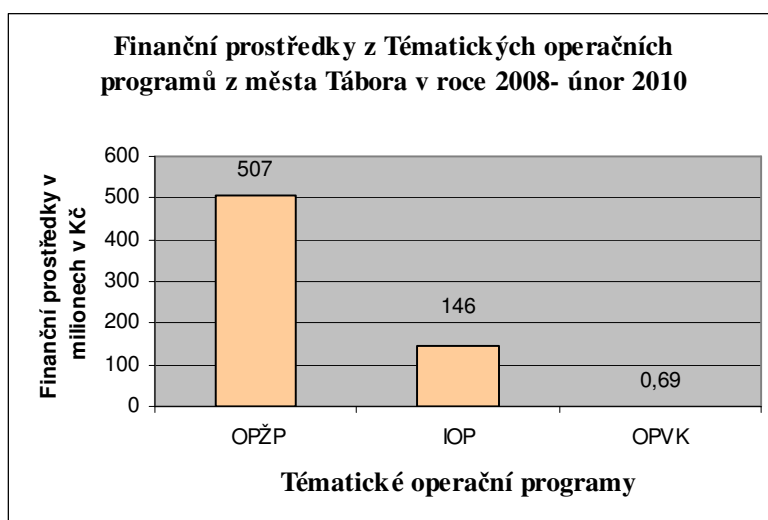
Oblasti podpory	Výše finanční podpory v Kč
1.2	8 033 601,20
1.5	30 000 000,00
2.2	129 334 342,03
2.4	56 010 981,98
2.5	681 209,00
3.2	51 734 721,74
3.3	3 639 486,38
4.1	13 238 192,00

Zdroj: Interní materiály města Tábořa

5.7.3 Dotace města Tábora ze SF - Tematické operační programy

Tato část práce se bude zabývat tematickými operačními programy, které město Tábor využilo k financování projektů. Rozdíl mezi tematickým operačním programem a regionálním operačním programem, spočívá již v názvu. Regionální operační programy mají svoje určitá území, ve kterých mají příslušné úřady (Regionální rada). Peněžní prostředky jsou rozděleny mezi území a regionální rady je rozdělují občanům. Máme například ROP Jihozápad, Jihovýchod, Severovýchod, Moravskoslezsko atd. Do území jsou přesně stanoveny města, která tam patří. Příkladem je Jihozápad - kam patří území Jižních Čech a okres Plzeň. Regionální rada je v tomto případě situována do Českých Budějovic. Tematické operační programy jsou rozděleny na OP Životní prostředí, OP Lidské zdroje a zaměstnanost, OP Vzdělávání pro konkurenceschopnost atd. Finanční prostředky jsou dány příslušnému OP. Řídícím orgánem tematických operačních programů jsou ministerstva, pod které spadá příslušný OP. Pro OP Životní prostředí je řídicím orgánem Ministerstvo životního prostředí. Do tematických operačních prostředků je určeno 79,5 % všech finančních prostředků na operační prostředí na období 2007 – 2013. Zatímco do regionálního operačního programu spadá pouze 17,6 % finančních prostředků.

Graf č. 13 Finanční prostředky z tematických operačních programů z města Tábora v roce 2008 - 2010



Zdroj: Interní materiály města Tábora

(viz příloha č. 4)

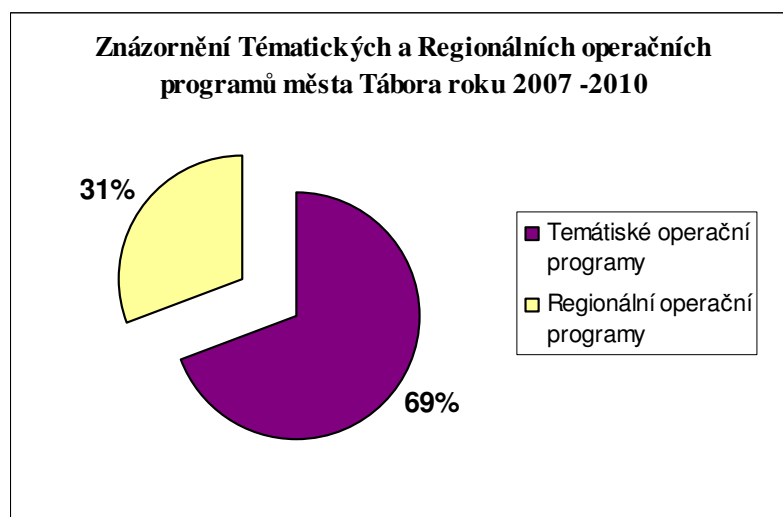
Jak je z grafu patrné město Tábor se z tematických operačních programů zúčastnil pouze třech, a to operačního programu Životní prostředí, Integrovaného operačního programu a operačního programu Vzdělání pro konkurenceschopnost. Největší míru podpory finančních prostředků používalo město Tábor z operačního programu Životního prostředí. Tento program se finančně spolupodílel na vytvoření nebo rekonstrukcích sběrných dvorů, renovaci Husova parku, zavedení separovaného sběru biologicky rozložitelných odpadů, obnova rybníka Jordán atd. Musíme také vzít v úvahu, že je část projektů před schválením, a to například projekty, které se týkají rekonstrukce školních zařízení, úprav části aleje v Klokotech. V tomto operačním programu se město Tábor zaměřilo na 15 projektů s konečnou částkou přes 507 miliónů Kč. Protože město Tábor je při schvalování žádostí tohoto programu velmi úspěšné, hodlá se dále specializovat na tento program. Nemůžeme taky opomenout, že některé žádosti neuspěly, např. zateplení zubní ordinace, zateplení panelových domů nebo rekonstrukce otopné soustavy.

Důležitý je Integrovaný operační program, který město Tábor využívá na druhém místě. Jsou z něj financovány projekty jako Integrovaný plán rozvoje města Tábora prostoru Pražského a Náchodského sídliště a Pražského předměstí, regenerace panelových domů, rekonstrukce domu s pečovatelskou službou a pořízení územně analytických podkladů pro obec s rozšířenou působností v Táboře. V některých případech je financování z tohoto fondu úplné, v případě regenerací panelových domů je obvykle spolufinancování 36 % z celkových nákladů. Integrovaný operační program bude nejvíce využit v roce 2010, a proto je stále hodně projektů před schválením (viz regenerace panelových domů - 4 projekty). Celková částka financování z Integrovaného operačního programu se navršila od roku 2007 - únor 2010 přes 146 miliónů Kč.

Jeden projekt, který byl spolufinancován z OP vzdělání pro konkurenceschopnost byl asistent pedagoga pro ZŠ a MŠ v Měšicích. Tato podpora byla financována pouze z tohoto operačního programu a činila 685 070 Kč. Město Tábor také podalo dva projekty do operačního programu Lidské zdroje a zaměstnanost. Tyto projekty se týkaly Programu vzdělávání pracovníků odboru sociálních věcí a osob pečujících o osobu blízkou v rámci zvyšování kvality poskytovaných služeb

a Aktualizace komunitního plánu sociálních služeb města Tábor. Žádosti o dotaci na tyto projekty byly podány v roce 2008, ale v roce 2009 se zamítly. Financování mělo být úplné z operačních programů a jejich částka dosahovala 1 232 245 Kč.

Graf č. 14 Znázornění tematických a regionálních operačních programů města Tábora roku 2007 - únor 2010



Zdroj: Interní materiály města Tábora

(viz příloha č. 4)

Na grafu je znázorněn procentuální podíl finančních prostředků z regionálních a tematických operačních programů. Je viditelné, že město Tábor více využívá finančních prostředků z tematických regionálních programů, a to o 38 % více než z regionálních OP. Jestliže tyto procenta vyjádříme částkou, tak rozdíl těchto operačních programů bude 361 147 888 Kč. Nesmíme ale opomenout, že do operačního programu Životní prostředí spadá projekt Obnova rybníka Jordán, který je spolufinancován z tohoto programu částkou 405 738 711 Kč, což velmi navyšuje tematické operační programy.

Žádost o dotaci na tento projekt byla podána v roce 2008 a k jejímu schválení došlo v roce 2009. Projekt je na začátku své realizace, takže není ještě vybrána firma, která bude projekt realizovat. Tento projekt je jeden z největších projektů města Tábora. Přispívá především ke zkvalitnění vod, protože rybník je zásobárna pitné vody pro obyvatele města Tábora. Město Tábor se již několikrát snažilo získat na tento

projekt dotace, ale až po čtvrté podané žádosti bylo úspěšné. Jestliže vezmeme počet úspěšných žádostí, tak je lepší regionální operační program, který spolufinancoval více projektů. Největším financovaným projektem tohoto programu byla odpočinková zóna Komora, ale obnově rybníku Jordánu se, co se týče finančních prostředků, nevyrovná.

5.8 Příklady projektů města Tábor

5.8.1 Odpočinková zóna KOMORA

Smyslem projektu bylo vybudování Odpočinkové zóny Komora v blízkosti Sídliště nad Lužnicí a řekou Lužnicí, kde byl na místě před realizací projektu neudržitelný porost se strmým přístupem k řece. V rámci Odpočinkové zóny Komora byl vybudován cyklistický ovál se zastávkami s názvy planetární soustavy. Na zastávkách jsou vybudovány hřiště pro děti, které můžeme brát jako přírodní posilovnu. Také je zde písčná pláž na břehu řeky Lužnice a zeleň v celém areálu. V nebytových prostorách, které jsou vybudovány v centru areálu, je zařízena drobná komerční činnost provozována třetí osobou. V tomto případě jde o občerstvení pro cyklisty a pro občany.

Přípravná fáze projektu probíhala už od roku 2005, kdy byla vypracována studie, jak nejlépe využít území pro občany. Plocha odpočinkové zóny zabírá zhruba 23 ha. Projekt byl vybudován za účelem odpočinku a sportovnímu využití občanů, ke kterým má také pomoc vybudovaná posilovna, víceúčelové hřiště a v neposlední řadě zázemí areálu.

Areál byl spolufinancován z Regionálního operačního programu NUTS II Jihozápad z prioritní osy 2 - Stabilizace a rozvoj měst a obcí. Tato odpočinková zóna naplňuje všechny cíle oblasti podpory 2.2 Rozvojové projekty spádových center. Cílem projektu je především zlepšit stav veřejného prostranství, zlepšit stav objektů občanské vybavenosti a najít nové využití zanedbaných ploch. O tuto dotaci žádalo město Tábor, které dostalo 58 956 954 Kč (71,3 %). Celá stavba musela být ještě spolufinancována městskými zdroji, a to v hodnotě 34 984 043 Kč. Celkové náklady na realizaci odpočinkové zóny Komory byly vyčísleny na 93 940 996,47Kč. Realizace projektu nepředstavuje zvýšené riziko. Projekt vede ke zlepšování stavu veřejného prostranství.

Realizací tohoto projektu došlo ke zvýšení kvality života v Táboře, hlavně v části Sídliště nad Lužnicí. Výstavba projektu začala od listopadu 2008 a byla dokončena v říjnu 2009.

5.8.1.1 Stručný popis podstaty projektu a jeho etap

Stav veřejného prostranství je faktorem atraktivity spádových center. V části města Tábora je umístěna odpočinková vybavenost, objekty pro kulturu, volný čas, komunitní život a pro veřejný sektor. V oblasti Tábora, kde se nachází Sídliště nad Lužnicí je naprosto nedostačující stav objektů občanské vybavenosti. Toto sídliště je velice významnou sídelní částí Tábora představující vysokou koncentraci obyvatel. Oblast, na které je nyní odpočinková zóna Komora, byla ovlivněna skládkou materiálu pro stavbu sídliště, neudržitelným porostem a nevyhovující infrastrukturou města.

Žadatelem projektu bylo město Tábor, osoba zodpovědná za realizaci je Ing Karel Hotový - vedoucí Oboru investic statutárních fondů. Realizace projektu výrazně přispěla ke zkvalitnění životních podmínek obyvatel a zvýšení atraktivity města. Také projekt přispěl ke stabilizaci a případně i k rozvoji obce a okolních regionů. Město Tábor se snaží pro své občany vytvářet příjemné životní prostředí a tímto projektem nám to dokazuje. Vybudováním Odpočinkové zóny Komora řeší město problémy nedostatečných prostorů pro sportovní, volnočasové a odpočinkové aktivity obyvatelstva města Tábor a zejména jeho velkých sídlišť, v tomto případě jde o Sídliště nad Lužnicí. Při realizaci projektu došlo také ke snižování problémů v oblasti rovných příležitostí, jednak zajištění potřeb osob tělesně handicapovaných, starších a rodičů s malými dětmi.

Město Tábor muselo před zahájením vlastních prací zajistit zpracování potřebných dokumentů a projektů - stavební povolení, položkový rozpočet stavebních prací a jeho harmonogram. Také muselo získat souhlas majitelů pozemků, které nejsou ve vlastnictví obce. K žádosti o dotaci se dokládají povinné přílohy jako je např. kopie daňových přiznání včetně účetních uzávěrek za poslední dvě účetní období a další finanční podklady nutné k posouzení finančního zdraví žadatele, výpis z katastru nemovitostí, snímek z katastrální mapy atd. Dále město Tábor udělalo výběrová řízení, která se týkala zpracovatele projektové žádosti projektu, zpracovatele provádějící

projektové dokumentace, zpracovavatele projektové dokumentace k UŘ a v neposlední řadě řízení na dodavatele stavebních prací.

Aktivita projektu jsou rozděleny do třech etap. První etapou je předinvestiční etapa, která začala před podáním žádosti o dotaci z Regionálního operačního programu NUTS II Jihozápad, a to již v roce 2005. Do této fáze spadají činnosti jako tvorba projektové dokumentace, tvorba projektové žádosti do ROP a výběrová řízení. Fáze byla vyčíslena na 4 192 000 Kč a skončena v 30.4.2008.

Investiční etapa byla zahájena 1.3.2009 a ukončena 30.10.2009. Rozsah a zaměření investiční etapy projektu vychází ze stávajícího stavu veřejných prostranství. V rámci projektu byly provedeny činnosti již zmiňované např. vybudování cyklistického oválu, zařízení areálu, stezky sluneční soustav atd.

Po ukončení této etapy přichází fáze provozní, která začíná od 1.11.2009. Provozní etapa projektu bude zajišťovat organizace Tělovýchovná zařízení města Tábora, s. r. o., která byla městem zřízena již v roce 1997 jako organizace zajišťující správu a provoz sportovních a kulturních zařízení.

Odpočinková zóna Komora se stala nejdůležitějším rekreačním areálem Sídliště nad Lužnicí. Posílí tak jeho významnost jako plnohodnotnou složku k bydlení a ztraktivní celou lokalitu a i celé město Tábor. Také musíme podotknout, že v souvislosti s realizací vznikne pracovní místo správce areálu a další pracovní místo v rámci dohod konaných mimo pracovní poměr, zejména na sezónní práce či organizační zajištění sportovních akcí. Dále se vytvořila pracovní místa zprostředkovaná s přímou návazností na realizaci projektu - provozování restaurace a její pracovní příležitosti.

Tab. č. 11 Cílové skupiny projektu

Cílová skupina	Charakteristika
<p>Občané obce města Tábor:</p> <ul style="list-style-type: none"> -žáci a učitelé -dospívající -senioři -mladé rodiny -občané okolních obcí -ostatní občané města -občané důchodového věku -zdravotně postižení lidé -občané vyhledávající komunitní život -občané hledající kulturní vyžití 	<p>Cílem těchto cílových skupin jsou veřejná prostranství v dobrém stavu, využití původně zanedbané plochy, rozšířené možnosti pro komunitní život obyvatel na vytvořeném zázemí ve formě veřejných prostranství, odstranění hlavní estetické závady veřejných prostranstvích.</p>
<p>Ostatní občané této spádové oblasti</p>	<ul style="list-style-type: none"> -pracovní příležitosti -službami -úřady -kulturou -volnočasové aktivity

Zdroj: Finanční a ekonomické hodnocení projektu Odpočinková zóna Komora

5.8.1.2 Analýza trhu

Město Tábor nabízí svým občanům určité možnosti pro trávení volného času a sportovního využití. Mezi další lokality, které by mohly nahrazovat volnočasovou a sportovní funkci Odpočinkové zóny Komora, patří zejména Odpočinková zóna Jordán, Zimní stadion, Plavecký stadion, sportovní haly, fotbalové stadiony a další menší lokality. Vzhledem k výjimečnosti projektu, zejména jeho umístění v těsné blízkosti sídliště a volná přístupnost areálu je patrné, že obyvatelé obce vyhledávají Odpočinkovou zónu Komora v daleko větší míře.

U odpočinkové zóny Komora můžeme ohodnotit faktory naplňující podstatu silných a slabých stránek, příležitosti a ohrožení. K tomu byla použita SWOT analýza, která je otevřeným ohodnocením vnějšího prostředí projektu a je velmi užitečným,

pohotovým a snadno použitelných nástrojem k deskripci celkové situace projektu. Účelem této diagnózy není určit jakýkoliv druh silných stránek, slabých stránek, příležitostí a ohrožení, ale zaměřit se na vyzdvižení těch, které mají strategický význam.

Tab. č. 12 SWOT analýza

SILNÉ STRÁNKY	SLABÉ STRÁNKY
<ul style="list-style-type: none"> - zajištění poptávky - zkušený projektový tým - zkušenosti s realizací projektu - kvalitní finanční analýza a plán - zajištění udržitelnosti projektu - soulad se strategickými dokumenty 	<ul style="list-style-type: none"> - nemožnost realizovat výběrové řízení před schválením dotace - demografický vývoj lokality - nemožnost realizovat celý záměr najednou - současný stav prostranství v okolí
PŘÍLEŽITOSTI	OHROŽENÍ
<ul style="list-style-type: none"> - získání dotace - více sportovních aktivit - rostoucí zájem o kvalitu sídelních jednotek - více společenských událostí na veřejných místech - použití moderních komunikačních a informačních jednotek 	<ul style="list-style-type: none"> - neschválení projektu a nezískání dotace - nekvalitně provedená stavební práce - výrazné překročení rozpočtu - znečištění životního prostředí - znehodnocení veřejných prostranství dodavatelem

Vlastní zdroj: poklady interní analýza města Tábora

5.8.1.3 Marketingový mix

Produktem projektu jsou revitalizovaná prostranství o celkovém rozsahu 15 055 m². Současný marketing představuje komplex funkcí, který umožňuje řešit problémy související s podnikáním na rozvinutém trhu. Jedním z těchto nástrojů je tzv. marketingový mix („4P“), který je kombinací základních složek marketingu. Marketingový mix představuje a konkretizuje všechny kroky, které organizace dělá,

aby vzbudila poptávku po produktu (nebo v případě demarketingu ji snížila). Tyto kroky se rozdělují do čtyř proměnných.

Produktem (product) jsou výstupy projektu, tedy zejména zlepšený stav veřejného prostranství. V rámci Odpočinkové zóny Komora byly provedeny následující činnosti - vybudování cyklistického oválu, vystavěno zázemí areálu, planetární stezka, softbalové hřiště, písčná pláž, realizace zeleně v celém areálu atd.

Další ze čtyř proměnných je cena (price). Jelikož projektem je město Tábor a je realizován ve veřejné zájmu, není výsledný produkt ani využívané služby zpoplatněny. Musíme počítat s tím, že projekt bude každoročně dotován z rozpočtu města.

Místo (place) projektu je město Tábor, kde je vyšší nezaměstnanost než průměrná nezaměstnanost v regionu NUTS II. Realizace projektu má kromě významného přínosu pro město také kladný užitek i pro jiné obce v blízkém spádovém území okresu. Distribuce projektu probíhá přímou cestou. Tímto způsobem je realizace zajištěna na místě a přes internetové stránky obce.

Stimulace prodeje (promotion) probíhá díky publicitě projektu a dalším marketingovým nástrojům. Do této části projektu jsou zapojeni i partneři projektu, kteří pomohou organizovat i sportovní akce.

5.8.1.4 Dopad projektu na životní prostředí

V předinvestiční etapě byl na plánovaný projekt kladen důraz na životní prostředí. Při projektování stavebních úprav a vysazování zeleně byl kladen důraz na zachování areálu jako přírodního prostranství řeky Lužnice. Ve fázi realizace projektu (investiční fáze) vznikaly odpady spojené s rekonstrukcí a vybavením. Likvidaci odpadů zabezpečovali vybraní odběratelé, kteří splňovali podmínky pro likvidaci odpadů. Negativní složky jako hluk, prach či odpad, které v malé míře byly vyprodukovány, kontrolovány a nastaveny tak, aby neobtěžovaly. Provozní etapa posuzována od data po realizaci projektu má významně pozitivní vliv na životní prostředí. V této fázi je dále zajištěno odpadové hospodářství pomocí umístěných odpadkových košů na tříděný odpad, což byl požadavek Krajského úřadu - Odboru životního prostředí. Celkový dopad projektu na životní prostředí má pozitivní vliv.

Především díky rozšíření prostoru zeleně uprostřed ploch, použití recyklovaného materiálu a ochrany přírodních prvků ve městě.

Projekt odpočinková zóna Komora je projektem zaměřený na občanské vybavení, který zahrnuje i aktivity generující příjem projektu. Jedná se zejména o pronájem nebytových prostor a vstupné do sauny a posilovny. Projekt není koncipován jako komerční nebo zisková činnost. Vzhledem ke svému poslání, cílu a cílovým skupinám nemá realizace projektu přeshraniční efekt. Dominantní náplní projektu jsou nekomerční aktivity. Provoz areálu je ztrátový, a proto musí být dotován z rozpočtu obce. Tento projekt však vytváří významné socioekonomické přínosy, jedná se o tzv. nepeněžní přínosy projektu. Dle patřičných ekonomických teorií lze tyto nepeněžní přínosy transformovat na přínosy peněžní pomocí metody „stínových cen“ nebo ocenění pomocí tzv. „náhražkových trhů“. Pro použití těchto metod doposud neexistuje dostatek statických údajů.

Tabulka uvedena níže nám ukazuje, že náklady na provoz areálu se zvyšují. Důvodem je opotřebovanost materiálu a musí být vyšší investice na provoz komplexu. Předpokládáme také, že ceny energie, vodného a stočného se budou zvyšovat důsledkem zvýšení cen od odběratelů. [10]

Tab. č. 13 Plán průběhu nákladů v provozní etapě v druhovém členění (v Kč)

Položka	Rok provozu			
	2010	2011	2012	2013
Spotřeba zásob	115 000	120 750	126 788	133 127
Spotřeba energie	500 000	525 000	551 250	578 813
Vodné a stočné	55 000	57 750	60 638	63 669
Spotřeba celkem	670 000	703 500	738 675	775 609
Opravy a udržování	170 000	178 500	187 425	196 796
Ostatní služby	695 000	729 750	766 238	804 549
Služby celkem	865 000	908 250	953 663	1 001 346
Mzdové náklady	600 000	630 000	661 500	694 575
Náklady na SZP	210 000	220 500	231 525	243 101
Ostatní výdaje	331 000	347 550	364 928	383 174
Odpisy	-	-	-	-
Náklady celkem	2 676 000	2 809 800	2 950 290	3 097 805

Zdroj: Finanční a ekonomické hodnocení projektu Odpočinková zóna Komora

5.8.2 Realizace informačního centra v Táboře

Turistické informační centrum sídlící od roku 1994 na Žižkově náměstí, je zřízeno zejména s cílem přilákat turisty do regionu a díky kvalitnímu servisu a nabídce informací prodloužit jejich pobyt a motivovat je k další návštěvě. Poskytuje širokou nabídku služeb nejen turistům, ale i tábořské veřejnosti. Kromě informací o Táboře a regionu nabízí informační centrum zprostředkování ubytování a stravování, průvodcovské služby, předprodej vstupenek, prodej map a suvenýrů, půjčování zvukových průvodců městem, úschovnu kol a informace o jízdách a další potřebné informace pro turisty. V průběhu letní sezóny projde denně informační centrum 300-500 návštěvníků, celková návštěvnost činí cca 65 000 turistů za rok.

Vybavení informačního centra bylo velmi zastaralé, používalo se nepřetržitě již po dobu 14-ti let. Také prostory pro výstavu propagačních materiálů a doplňkového zboží byly nedostačující. Uskladněné propagační materiály a další pracovní pomůcky byly na viditelných místech a působily špatným dojmem.

Hlavním cílem je na základě posouzení všech dostupných relevantních podkladů vyhodnotit smysluplnost projektu ve vztahu k vynaloženým finančním prostředkům, zhodnotit realizační alternativy, vyhodnotit přínosy, které projekt přinese cílovým skupinám a následně stanovit optimální řešení pro vlastní realizaci z časového, technického, nákladového, personálního a dalších hledisek.

Všeobecným cílem projektu je prostřednictvím modernizace informačního centra podpořit rozvoj služeb v oblasti cestovního ruchu. Zvýšením podílu informačních technologií zvýšit kvalitu a dostupnost informací o nabídce cestovního ruchu. Záměrem projektu je nejen přilákat turisty do města a regionu, ale díky kvalitnímu servisu a nabídce informací prodloužit jejich pobyt v prezentované oblasti a motivovat je k další návštěvě.

Strategické cíle jsou lepší propagace regionu jako celku, zkvalitnění a zvýšení přehlednosti nabídky cestovního ruchu regionu pro návštěvníky, zajištění přístupu veřejnosti zdarma k informačním technologiím, širší využití možností historického a turisticky velmi atraktivního jádra města Tábora a zvýšení konkurenceschopnosti nabídky během zimní sezóny.

Specifické cíle zahrnují oblasti jako vytvoření prostoru pro internet, umístění velkoplošné nástěnné mapy Tábora a regionu, vytvoření zázemí pro turisty (posezení se stolky a výhledem na plazmovou televizi), vytvoření zázemí pro pracovníky informačního centra v jednotném stylu.

Dotace byla žádaná z Regionálního operačního programu NUTS II Jihozápad v prioritní ose 3 Rozvoj cestovního ruchu. Projekt byl zcela v souladu s opatřením 3.3 Rozvoj služeb cestovního ruchu, marketingu a produktů cestovního ruchu. Modernizace informačního centra přispívá ke zvýšení standardu služeb v cestovním ruchu města a regionu a umožňuje širší využití možností historického a turisticky velmi atraktivního jádra města Tábora. Nejedná se o projekt se ziskem ani o projekt spadající do oblasti veřejné podpory. Naplňované cíle ROP, v oblasti podpory 3.3 musí splňovat, že projekt zvyšuje kvalitu nabízených služeb cestovního ruchu, zlepšuje kvalitu a dostupnost informací o nabídce v regionu, zvyšuje podíl informačních technologií při prezentaci a propagaci regionu. Dotaci město Tábor na modernizaci informačního centra dostalo v hodnotě 1 324 202 Kč. Celkové náklady přestavby dosahovaly výše 1 530 128 Kč, tzn. že zbývající část muselo doplatit město Tábor z vlastních zdrojů.

Popis projektu a jeho etapy

Realizace projektu modernizace informačního centra bude probíhat v rámci jedné etapy, během které proběhnou všechny klíčové aktivity. Plánovaná doba realizace akce je 7 měsíců, a to od prosince 2008 do června 2009.

V předinvestiční fázi byly realizovány aktivity jako příprava projektové dokumentace, ohlášení modernizace stavebnímu úřadu, stanovení harmonogramu a realizačního týmu, zpracování žádosti do 3. výzvy ROP včetně vypracování příloh.

Další etapa bude probíhat od prosince 2008 do června roku 2009. V investiční etapě jsme se zabývaly výběrovým řízením na dodavatele, realizací modernizace, publicitou projektu, koordinací výstavby a stavebního dozoru a ukončení projektu se závěrečnou zprávou.

Provozní fáze zahrnuje využívání nově rekonstruovaného informačního centra, které bude návštěvníkům k dispozici okamžitě po dokončení investiční etapy. Během

fáze je prováděla pravidelná údržba prostor informačního centra a kontrola nepoškozenosti vybavení. Provoz internetu pro veřejnost je zajištěn v rámci sítě města Tábora.

Primární cílovou skupinu tvoří především turisté a návštěvníci města Tábora a regionu, kteří chtějí vědět hlavně informace o historických, kulturních a architektonických aktivitách. Přínosem projektu je zvýšení návštěvnosti informačního centra, zlepšení informovanosti návštěvníků, zlepšení situace poskytovatelů služeb v ČR a zvýšení atraktivity regionu. . [10]

Tab. č. 14 Celkové výdaje na rekonstrukci informačního centra v Kč s DPH

Položka	Celkové výdaje v Kč s DPH
Projektová dokumentace pro výběr dodavatele (do 5 % ZV)	71 315
Pořízení samostatných movitých věcí	1 065 110
Nákup PC včetně základního vybavení	195 866
Pořízení technologických zařízení	99 279
Způsobilé výdaje celkem	1 431 570
Projektová dokumentace pro výběr dodavatele (nad 5 % ZV)	34 000
Stavební práce	64 558
Nezpůsobilé výdaje celkem	98 558
Výdaje projektu celkem	1 530 128

Zdroj: Interní materiál od města Tábora

5.8.3 Sběrný dvůr, Chýnovská ulice, Tábor

Tábor využívá nejvíce z tématických operačních programů Operační program Životního prostředí. Tento program je využívám hlavně z důvodu jeho průběžných výzev. Poslední podaná výzva tohoto operačního programu byla podána 26.3.2010 a jde o již 19. výzvu, která byla uveřejněna od začátku programovacího období 2007 - 2013. Žádosti na tuto výzvu jsou přijímány od 3. května 2010 do 2.června 2010. Výzva se týká prioritní osy 4, a to obou podporovaných oblastí (4.1 Zkvalitnění nakládání

s odpady, 4.2 Odstranění starých ekologických zátěží). Alokace pro tuto výzvu je 2 mld. Kč.

Diplomová práce je zaměřena především na Regionální operační program NUTS II Jihozápad. Ale je nutné zmínit, že okres Tábor využívá i finanční prostředky z tematických operačních programů. Zejména využíval peněžní zdroje z operačního programu Životní prostředí (dále jen OPŽP).

Předmětem vybraného projektu je Sběrný dvůr, Chýnovská ulice, Tábor. Žadatelem bylo město Tábor a žádá o finanční prostředky z OP Životního prostředí, z prioritní osy 4 Zkvalitnění nakládání s odpady a odstraňování starých ekologických zátěží (Fond soudržnosti). Bližší určení dotace nám udává primární oblast podpory 4.1 Zkvalitnění nakládání s odpady.

Projekt byl podán k 1. výzvě podpory z OP ŽP. Plánovaná rekonstrukce byla zahájena v září 2008 a byla dokončena v září 2009. Celkové náklady na přestavbu sběrného dvora dosáhly 3 143 276 Kč. Dotace, která přispěla na realizaci dosahovala výše 2 626 218 Kč, což činí téměř 84 % z celkových nákladů.

Akce byla zrealizována na pozemcích firmy COMETT PLUS, s. r. o., jejichž vztah z městem je nájemní. K výstavbě bylo využito stávajícího objektu haly (původně sloužící k opravám automobilů). Budova se nově zastřešila a zde jsou situovány mobilní kontejnery na organický odpad. Sběrný dvůr je určen zejména na odpad domácností, hořlavé kapaliny jsou uloženy v objemu 200 litrů. Operace, které souvisí s projektem, zahrnují tři stavební složky. První je vlastní sběrný dvůr, kde proběhnou stávající úpravy objektu. Další je komunikace, kde byla provedena rekonstrukce stávající skladby (i rozšíření a odvodnění). Na posledním místě je zastřešení kontejneru, kde doposud nebyla střecha v dobrém stavu.

Hlavním cílem projektu bylo vybudování sběrného dvora sloužící občanům Tábora k bezplatnému odstranění nepotřebných materiálů z domácností, např. staré elektrospotřebiče, hořlavé kapaliny, zbytků barev a olejů a další. Projekt má podporovat separaci komunálního odpadu a omezení zakládání tzv. „černých skládek“. V neposlední řadě jde o zlepšení životního prostředí a zamezení kontaminace prostředí nebezpečným odpadem.

Projekt, se zaměřuje hlavně na životní prostředí, a proto odkládání odpadu je pro občany města Tábora bezplatné. Jestliže občané tuto službu budou využívat, bude se postupně snižovat zátěž na životní prostředí a bude se lépe nakládat s komunálním odpadem. Město Tábor v roce 2008 dostala z OP ŽP ještě další dvě dotace, a to na rekonstrukci dalšího sběrného dvora, která byla mnohem složitější a celkové náklady na ní činily 9 149 616 Kč. Dotace v tomto projektu činila 90 % z celkových nákladů. Další projekt, který patří do této sféry, byl systém separace odpadů, který nebyl tak finančně náročný. [10]

5.9 Budoucí vývoj možností využití dotace ze strukturálních fondů EU

V této části diplomové práce bude provedena krátká analýza možností využití finančních prostředků ze strukturálních fondů EU z pohledu občana žijícího ve městě Tábor a v jeho blízkém okolí (např. Sezimovo Ústí II, Planá nad Lužnicí). Názor se bude týkat vybraných oblastí, které se nejvíce využívají, a na které by se mělo v budoucno město více zaměřit a klást na ně větší důraz.

V **dopravní infrastruktuře** má a vždy bude mít využití dotační podpory velký význam. Důvodem jsou poškozené silnice, které se po zimních obdobích musí každoročně opravovat a tedy i tím se pro daný okres zvyšují finanční náklady. Velmi frekventovaná je hlavní silnice v centru města Tábora, a to ulice Budějovická, kde se tvoří kolony aut a výsledkem je negativní dopad na životní prostředí (výfukové plyny), znečištění ovzduší a tím dochází i k nepříjemnému bydlení na této hlavní třídě. Jedním z řešení této situace by mohlo být odklonění dopravy z Budějovické ulice využitím dotace z OP Doprava. Velkým problémem jako řidič vidím nájezd a sjezd z hlavní silnice E 55 (Tábor - České Budějovice) do Sezimova Ústí II. Výsledné řešení této situace lze spatřit ve vybudování kruhového objezdu, který by tuto situaci částečně zmírnil. Další větší problém v komplikované dopravě v okrese Tábor jako zde žijící občan shledávám v průjezdu městem Planá nad Lužnicí, kde se tvoří dlouhé kolony, jak ze směru od Českých Budějovic, tak ze směru od Tábora. Většina občanů Plané nad Lužnicí se již těší na vybudování dálnice směrem na České Budějovice, jejíž úsek

se začal realizovat v roce 2008. O pomoc peněžních prostředků bych doporučila žádat z OP Životního prostředí, OP Doprava, ROP NUTS II Jihozápad.

V oblasti **cestovního ruchu** je největším negativem malá informovanost a propagace okresu Tábor v okolních zemích. Po stránce ubytování a gastronomie je zde město zajištěno a vytváří velmi dobrou úroveň pro turisty. Kulturní památky města Tábora jsou opraveny a všechny zpřístupněny. Informační centrum města Tábora, již bylo zrekonstruováno, a proto bych spatřovala potencionální variantu řešení v možnosti přilákat do okresu Tábor více turistů v pořádání větších kulturních a sportovních akcí (cyklokros, pivní slavnosti, historické slavnosti města Tábora). Město Tábor již některé tyto akce zorganizovalo a snaží se tak přispět k bohatšímu cestovnímu ruchu. Finanční podpora na akce tohoto typu by mohla být žádána z ROP NUTS II Jihozápad. Tento program podpory již město Tábor užívá, např. Multimediální DVD Encyklopedie husitství (důsledkem je pozvednout informovanost o městě).

Školství je velmi složité. V Sezimově Ústí II. a v Táboře se nacházejí střední školy, které patří mezi nejvyhlášenější v oboru strojírenství. Navštěvují je studenti z celého kraje, a proto by si zasloužily návaznost na vysoké školy v našem okrese, aby studenti mohli dále pokračovat ve studiu a v přípravě na své budoucí povolání. Střední škola Centrum odborné přípravy v Sezimově Ústí II. již zajistila první ročník vysoké školy, ale dále musí studenti pokračovat ve studiu v Praze. Středních škol v Táboře je dostatek, jsou jak soukromé tak i státní. Některé střední školy otevírají Vyšší odborné školy a snaží se otevírat si částečně soukromé vysoké školy. Bohužel se zaměřují jenom na dálkové bakalářské studium. Tento sektor má na starosti OP Vzdělání a konkurenceschopnost.

Zdravotnické zařízení - okresní nemocnice Tábor je v současné době nově opravena. Na její rekonstrukci byly použity peněžní prostředky z Regionálního operačního programu NUTS II Jihozápad, takže toto zařízení je momentálně na velice dobré úrovni, především porodnice a pohotovostní zařízení. Problém je oddělení dlouhodobě nemocných, které by si zasloužilo nové vybavení a rekonstrukci budovy. Další problém ve zdravotnictví v okrese Táboře shledávám v nedostatku stomatologů, kterých je na okrese méně. Výsledným řešením by bylo vybudování zubních ordinací i v menších městech okresu Tábor, které by se pronajímaly začínajícím lékařům. Tím by

se frekventovanost návštěv u stomatologů ve městě Táboře snížil a měli bychom na výběr ke komu se přihlásit. Finanční prostředky na tento návrh lze získat z ROP NUTS II Jihozápad.

5.10 Město Planá nad Lužnicí

V diplomové práci je především zmiňováno město Tábor, které nejvíce v okrese Tábor využívá peněžní prostředky ze strukturálních fondů. V oblasti, kterou se zabývám, máme i mnohem menší města, např. Planá nad Lužnicí, Sezimovo Ústí, Mladá Vožice atd. K účelu porovnání velkého a menšího města, bych zvolila již zmiňované město Planá nad Lužnicí. Toto město leží na řece Lužnice, na hranice Třeboňské pánve a Vlašimské vrchoviny. Rozděluje se na tři části: Planá nad Lužnicí, Strkov a Lhoty Samoty. Město má celkem 3 693 obyvatel (výsledek je k březnu 2010). Doprava ve městě zajišťuje městská hromadná doprava a také železniční. Město Planá nad Lužnicí se nachází u Tábora a město je hlavní dopravním tahem Praha - České Budějovice. Poloha města od hl. města Prahy je cca 83 km a od města České Budějovice se nachází zhruba 60 km. [11]

V Plané nad Lužnicí najdeme mateřskou školku, základní školu, městskou knihovnu, sportovní areál, galerie, dům s pečovatelskou služkou atd. I když toho město patří k menším městům tohoto okrese, je velmi dobře situované a i samostatné.

Dotace zmiňovaného města byly zaměřeny především na OP Životního prostředí. Ale jeden projekt byl uhájen i z Regionálního operačního programu NUTS II Jihozápad. O dotaci město žádalo na rekonstrukci Sportovního centra za řekou, která zahrnovala rekonstrukci vodní nádrže, vybudování nového sociálního zařízení a také byly vybudovány dvě nová plážová hřiště na volejbal a nohejbal. Město získalo na tuto akci peněžní prostředky v hodnotě téměř 11 998 000 Kč (11 997 975,66 Kč) a zbytek peněžních prostředků si město uhradilo z vlastních zdrojů. Finance získané z dotací byly z Evropského fondu pro regionální rozvoj. Žádost se podala na prioritní osu 3 Rozvoj cestovního ruchu a konkrétně na osu 3.1 Rozvoj infrastruktury cestovního ruchu. Zmíněný projekt je již realizovaný a byl otevřen 20. 6. 2009.

Další projekty se týkají již jenom OP Životního prostředí. Dokončený projekt, kterým se město může pochlubit, je zateplení Základní školy E. Beneše. Celkové náklady na zateplování činily 20 735 425 Kč. Finanční podpora ze strukturálních fondů byla 13 836 698,10 Kč. Tento projekt byl podán ve třetí výzvě na prioritní osu 3 Udržitelné využívání zdrojů energie.

Projekt, na které město získalo kladné hodnocení, ale ještě není realizované, je Ozelení 4 ulic v Plané nad Lužnicí a týká se to hlavně sadovnické úpravy ulic Husova, Soukeník, Hájkova a Nádražní. Projekt byl v šesté výzvě OP Životního prostředí, oblasti podpory 6 Zlepšování stavu přírody a krajiny. Celkové náklady na projekt dosahují výše 3 516 718 Kč. Finanční prostředky z OP ŽP byly vyčísleny na 2 799 592 Kč. Zbytek financí si město zajistí z vlastních zdrojů.

Dále město žádalo o zateplení zdravotnického střediska v 16. výzvě, tzn. že ještě nebylo rozhodnuto o dotaci. V zateplování nechce polevit, a proto se také město zaměří na zateplování pečovatelského domu.

Město Planá nad Lužnicí dávalo v 11. výzvě OP Životního prostředí na prioritní osu 4 Zkvalitnění nakládání s odpady a odstraňování starých ekologických zátěží projekt vybudování sběrného dvora, ale tato výzva byla zamítnuta. Žádost o dotaci na tento projekt zkusí město podat znovu. Také má v plánu udělat fotovoltaickou elektrárnu na střeše základní školy a bioplynovou stanici. Tyto všechny zmiňované projekty by se měly financovat z OP Životního prostředí.

Největší projekt, na který se město připravuje je Obnova zámeckého parku a aleje. Tento projekt je podaný k OP Životního prostředí pro prioritní osu 6 Zlepšování stavu přírody a krajiny. Protože žádost byla podána v posledních výzvách, tudíž není určeno zda bude projekt realizován. Město Planá nad Lužnicí žádalo téměř 21 mil. Kč a tato finanční podpora by měla pokrýt téměř 90 % nákladů přestavby.

Úspěšným projektem bylo Rozšíření separace a intenzifikace sítě ve svazu obcí mikroregionů Tábořsko, kam také patří Planá nad Lužnicí. Smyslem projektu bylo rozšíření počtu sběrných míst a intenzifikace stávajících sběrných míst v obcích mikroregionu Tábořsko. Doposud bylo rozmístěno v rámci obcí mikroregionů 355 kusů různých nádob a kontejnerů určených na separovaný odpad. Městu Plané nad Lužnicí

z tohoto projektu bylo přiřazeno 20 nádob. Cílem projektu je zkvalitnění nakládání s odpady a snížení produkce komunálního odpadu ukládaného na skládky. Výsledkem tohoto projektu získalo město Planá nad Lužnicí první místa za tříděný odpad v dané kategorii (podle počtu obyvatelstva, rozlohy města atd). Žádost podávaly mikroregiony k OP Životního prostředí a to k prioritní ose 4 Zkvalitnění nakládání s odpady a odstraňování starých ekologických zátěží. Projekt byl podán společně za všechny mikroregiony ve čtvrté výzvě. Celkově finanční pomoc byla vyčíslena na 1 202 085 Kč.

Tab. č. 15 Shrnutí dotací města Plané nad Lužnicí

Název projektu	Částka v Kč	Stav	OP
Rekonstrukce sportovního centra	11 997 976	dokončeno	ROP
Zateplení školy E. Beneše	13 836 698	dokončeno	OP ŽP
Sadovnické úpravy čtyř ulic	2 799 592	v realizaci	OP ŽP
Zateplení zdravotnického střediska	-----	nerozhodnuto	OP ŽP
Sběrný dvůr	-----	zamítnuto	OP ŽP
Rozšíření separace a intenzifikace sítě ve Svazu obcí a mikroregionů Tábořsko	1 202 085	dokončeno	OP ŽP
Obnova zámeckého parku a aleje	21 000 000	nerozhodnuto	OP ŽP

Zdroj: Interní materiály města Plané nad Lužnicí

6. ZÁVĚR

V diplomové práci na téma Možnosti využití finančních prostředků na Táborsku, jsem se zabývala především regionálními a tematickými operačními programy, které jsou v okrese Tábor aktuální. Skupině tematických programů bylo na programovací období 2007 - 2013 vyčleněno 21 271,1 mil. EUR a u regionálních operačních programů tato částka dosahovala výše 4 659 mil. EUR. Mezi strukturální operační programy (dále jen OP) patří i OP-Praha a Evropská územní spolupráce, ale peněžní prostředky těchto programů nejsou určeny pro území okresu Tábor. Rozdělování peněz ze strukturálních fondů EU vychází z regionální politiky EU. Ta stojí na principech soudržnosti a solidarity. Regionální politika EU je určena všem členským státům EU. Jejím úkolem je zamezovat vzniku a rozšiřování sociálních a hospodářských rozdílů mezi regiony v celé Evropské unii. Na regionální politiku jde více než třetina rozpočtu EU.

Strukturální fondy se vyplácí ze tří fondů. Evropský fond pro regionální rozvoj byl i ve sledovaném území zaměřen na posilování hospodářství regionu, podporu malých a středních podniků, infrastrukturu, rozvoj technologií a inovací, ochranu a zlepšování životního prostředí apod. Evropský sociální fond podporoval v souladu se svým zaměřením oblasti zaměstnanosti a rozvoje lidských zdrojů, sociální programy, pomoc rizikovým skupinám obyvatel na trhu práce atd. Fond soudržnosti financuje velké projekty v oblasti dopravy a životního prostředí.

Konkrétní kroky a aktivity regionální politiky vycházejí z předem stanovených cílů. Pro období 2007 - 2013 jsou určeny tři cíle. Cíl Konvergence podporuje rozvojové aktivity v méně vyspělých členských státech a regionech EU. Podpora směřuje do oblastí, jejichž HDP je menší než 75 % průměru EU. V ČR jsou to všechny regiony kromě území hlavního města Prahy. Smyslem cíle Regionální konkurenceschopnost a zaměstnanost je zvyšovat atraktivitu regionů a jejich konkurenceschopnost vůči ostatním regionům EU. O podporu mohou žádat regiony, jejichž HDP převyšuje 75 % průměru EU. V ČR toto splňuje pouze hlavní město Praha. Cíl Evropská územní spolupráce se zaměřuje na posilování přeshraniční, meziregionální a nadnárodní

spolupráce. V rámci ČR mohou tento cíl využívat všechny regiony včetně hlavního města Praha.

V prvních dvou částí praktické části bylo uvedeno rozdělení strukturálních fondů na operační programy. Tematické OP se rozdělují na: OP Podnikání a inovace, OP Doprava, OP Životní prostředí, OP Lidské zdroje a zaměstnanost, OP Vzdělání pro konkurenceschopnost, OP Výzkum a vývoj pro inovace, OP Technická pomoc a Integrovaný OP. V diplomové práci byla zpracována základní charakteristika Regionálního operačního programu NUTS II Jihozápad, do kterého spadají Jižní Čechy a okres Plzeň. Na tento OP bylo vyčleněno 17 mld. Kč, což činí přibližně 2,32 % veškerých prostředků určených z fondů EU pro Českou republiku.

V diplomové práci byly zpracovány předpokládané roční vývoje alokací z ROP NUTS II Jihozápad pro programovací období 2007 - 2013. Největší finanční prostředky byly uvolněny pro oblast podpory 1.1 Modernizace regionální silniční sítě, která dosáhla za sedmileté programovací období přes 190 mil. EUR. Poté se umístila oblast podpory 3.1 Rozvoj infrastruktury cestovního ruchu, kde finanční podpora dosahuje přes 84 mil. EUR. Dále jsem se zaměřila na rozbor jednotlivých prioritních os, co se týče alokací. Pomocí statistického výpočtu bylo zjištěno, že vždy daná alokace v roce 2007 se oproti roku 2010 zvýší o 30,6 %. Na základě vlastní úvahy bylo posouzeno, že toto procento bylo spočítáno dle metodiky operačního programu Jihozápad. Nejvíce předpokládaných alokací má prioritní osa 1 Dostupnost center, která dosahuje celkově za všechny oblasti podpory 275 744 808 EUR.

Dále byl popsán přehled počtu podaných žádostí z okresu Tábor v prvních třech výzvách do ROP NUT II Jihozápad a zároveň srovnáván s okresy Písek a Jindřichův Hradec. Došla jsem k závěru, že okres Písek se s počtem podaných žádostí umístil na posledním místě. Okresy Tábor a Jindřichův Hradec jsou vyrovnané. V prvních dvou kolech výzev se liší jen o 19 podaných výzev pro okres Tábor. Nejvíce žádostí bylo podáno okresem Tábor pro oblast podpory 2.4 Rozvoj infrastruktury základního, středního a vyššího odborného školství a na oblast podpory, kde výše dosáhla 14 žádostí. Ve třetím kole výzev dosáhla tato podpora také nejvíce s navýšením o 3 žádosti. V této výzvě již okres Tábor zvyšuje stav podaných žádostí o 25 více oproti okresu Jindřichův Hradec a o 26 oproti okresu Písek. Nejvíce žádostí v okrese Tábor

předkládá obec, a to až ze 60 %. Na druhém místě se umístily organizace založené nebo zřízené obcí (21,7 %). Z toho vyplývá, že v okrese Tábor nejvíce využívají dotace obce, soukromé firmy využívají dotace pouze ze 7 %.

Celkový přehled dotací z druhé, třetí, páté a sedmé výzvě, které jsou do okresu Tábor z ROP NUTS II Jihozápad byl rozebrán v části 4.6 Přehled projektů v okrese Tábora z ROP NUTS II Jihozápad. Největší zájem byl z oblasti podpory 2.6 Rozvoj zdravotnické péče, na kterou bylo vynaloženo nejvíce finančních prostředků, a to celkově 142 937 879,10 Kč. Důvodem je částečná rekonstrukce nemocnice města Tábora a komplexní renovace porodního oddělení. Na druhém místě se umístila s částkou 120 637 850,46 Kč oblast podpory 3.2 Revitalizace památek a využití kulturního dědictví v cestovním ruchu. Okres Tábor chce památky zachovat v původním stavu, aby podporovaly cestovní ruch. Největší podíl finančních prostředků dostal okres Tábor z 3. výzvy a to 41% z celkových výzev.

Dále byla věnována pozornost dotacím města Tábora za období 2007 - únor 2010. Ze 69 % se podílejí tematické OP, z důvodu velké finanční podpory rekonstrukce rybníka Jordána, na který město Tábor dostal 405 738 711 Kč. Doposud byl nejvíce využíván operační program Životního prostředí, který financuje projekty za 507 milionů Kč. Z regionálních OP vyčnívá oblast podpory 2.2 Rozvojové projekty spádových center. Částka, na kterou byla uvolněna výše 129 334 342 Kč.

V závěrečných kapitolách byla představena charakteristika úspěšně ukončených programů. V první části se zájem soustředil na odpočinkovou zónou Komora, která byla spolufinancována z ROP oblasti podpory 2.2 Rozvojové projekty spádových center částkou 58 956 953 Kč. Její využití pro občany města Tábora je velkým přínosem. Pořádají se zde cyklistické závody, které se vysílají po celém světě. Další projekt je rekonstrukce informačního centra v Táboře, které bylo také částečně podpořeno ROP oblast podpory 3 Rozvoj cestovního ruchu. Dotace byla vyčíslena na 1 324 202 Kč. Konečným projektem je sběrný dvůr, který byl jako jediný financován z operačního programu Životního prostředí.

Jelikož město Tábor čeká jeden z největších projektů rekonstrukce rybníka Jordán, tak se budou hlavně specializovat na tuto akci. Dále chtějí zdokonalovat město, a to hlavně jeho silniční dopravu, proto se bude město zajímat i o výzvy

s infrastrukturou. Také bude pokračovat v rekonstrukci památek, protože to udržuje dobrý cestovní ruch na Tábořsku. Nejvíce podaných žádostí, které nejsou ještě schválené, má město Tábor na regeneraci panelových domů a to z Integrovaného operačního programu (týkající se 4 panelových domů).

V poslední části mé diplomové práce byly formulovány návrhy a doporučeními, jak mohou být využívány finanční zdroje ze strukturálních fondů EU do budoucna. Jako občan vidím několik akutních problémů, které bude nutné řešit. Největším problémem v dopravě je neprůjezdnost (v určitých hodinách - dopravní špička) Tábořem po Budějovické ulici. Další kolony se tvoří v Plané nad Lužnicí, kde je hlavní tah mezi Prahou a Českými Budějovicemi. **Řešení** spatřuji především v objezdech, které bych řešila využitím dotace z Regionálních operačních programů NUTS II Jihozápad nebo Operačního programu Doprava.

Značný problém je školství, kdy v okrese Tábor není žádná vysoká škola pro prezenční studium. I přesto je dobré zmínit, že se ve městě Tábor začínají otevírat obory vysokých škol, ale pouze pro dálkové a bakalářské studium. **Výsledkem** dané problematiky by byla finanční podpora z OP Vzdělávání a konkurenceschopnost.

Do zdravotnictví již v městě Táboře bylo vloženo mnoho finančních prostředků týkajících se okresní nemocnice, ale stále jsou některá oddělení nedostatečně vybavená. Proto bych dále zlepšovala vybavenost nemocnice z Regionálního operačního programu NUTS II Jihozápad. Jak se město Tábor a okolí bude zlepšovat, bude záležet na průběhu realizace projektů a jeho naplánovanému harmonogramu. Především pak na lidech žijících v okrese Tábor, kteří mohou toto ovlivňovat. K daným problémům se veřejná správa staví neutrálně. Ví o nich, ale nemá dostatek finančních prostředků, aby projekty mohly být zrealizovány. Do budoucna, ale slibuje, že udělá vše, aby problémy byly, co nejdříve vyřešeny.

Jelikož jsem probírala většinou pouze město Tábor, tak pro představení jsem si vybrala ještě menší město v okrese Tábořsko a to město Planá nad Lužnicí. Město má financován pouze 1 projekt z regionálního operačního programu a to projekt Realizaci sportovního centra za řekou, kde dosáhla výše finančních prostředků pomocí dotací 11 997 976 Kč. Ostatní projekty jsou užívány z OP Životní prostředí, který spolufinancoval např. Zateplení školy E. Beneše a to částkou 13 836 698 Kč.

7. SUMMARY

The degree work “Possibilities of use of finances from the structural funds in the region of Tábor NUTS 4)” deals with drawing finances from these EU funds, especially by means of ROP NUTS II South – West, in the program period 2007 – 2013. First, the degree work focuses on theory related to this problem. Here the structural funds division into thematic operational programs (here in after OP), the regional OP, the Prague OP and the European territorial cooperation is described. The work also discusses who can get the support, who is in charge of the OP (who is the managing body) and what funds is the OP financed from.

The subsequent part is devoted to the EU funds structural analysis in ROP NUTS II South – West and the Tabor region according to the following standpoints: in the first chapter of the practical part is given the assumption of the development of financial funds allocation from the Regional Operational Program NUTS II South - West in particular years of the program period 2007 - 2013. The survey of the above-mentioned estimated allocated amount is given according to the particular priority axes and their regional support.

The degree work introduces Regional Operational Programs and their applications for grants. In this part of the work there is real information about the town of Tábor - the area, inhabitants, percentage of applicants according to applications submitted in the region of Tábor. In the work the applications given in regions of Tábor, Písek and Jindřichův Hradec are compared.

The subsequent part deals with statistics from Regional Operational program which gives connection of the submitted applications and implemented projects in the Tábor region in given declared summonses. Furthermore, the total project amounts of this program which were implemented for example in Mladá Vožice, Planá nad Lužnicí, Sezimovo Ústí or Chotoviny are given. Statistical and comparative methods were used according to the above-mentioned list of municipalities and regions.

The final part mentions the grants raised for Tábor projects. This part is discussed and described from various points of view. It is concentrated on projects before approval, projects approved and projects already implemented and last but not

least the projects finished. For better clearness and more detailed illustration, charts and graphical representation were used. Furthermore some particular projects, such as the rest zone Komora, building the waste-collecting yard or renovation of the information centre, are introduced.

SOUHRN

Diplomová práce na téma „Možnosti využití finančních prostředků ze strukturálních fondů na Táborsku (NUTS 4)“ se zabývá čerpáním peněžních prostředků z těchto fondů EU, zejména prostřednictvím ROP NUTS II Jihozápad, za programovací období 2007 - 2013. Nejprve se diplomová práce zaměřuje na teoretickou stránku týkající se této problematiky, kde je popsáno rozdělení strukturálních fondů na tematické operační programy (dále jen OP), regionální OP, OP - Praha a Evropská územní spolupráce. Práce se zabývá i tím, kdo může podporu získat, kdo má OP na starosti (kdo je řídicím orgánem) a z jakých zdrojů je OP financován.

Další část je věnována analýze strukturálních fondů EU v ROP NUTS II Jihozápad a dále pak regionu Táborsko dle těchto hledisek: první kapitola praktické části znázorní předpoklad vývoje ročních alokací finančních prostředků na určité roky programovaného období 2007 - 2013 z Regionálního operačního programu NUTS II Jihozápad. Je uveden přehled výše odhadované alokované částky dle jednotlivých prioritních os a jejich oblastí podpory.

Diplomová práce představuje regionální operační programy a jejich žádosti o dotaci. V této části práce jsou uvedeny konkrétní informace o městě Tábor - rozloha, počet obyvatel, procentuální podíl typů žadatelů podle předložených žádostí v okrese Tábor. V této práci jsou srovnávány podané žádosti mezi jednotlivými okresy, konkrétně okresy Tábor, Písek a Jindřichův Hradec.

Další část práce se zabývá statistikou uvedenou z Regionálního operačního programu NUTS II Jihozápad, která dává spojitost podaných žádostí a realizovaných projektů z okresu Tábor v daných vyhlášených výzvách. Dále jsou uvedeny celkové částky projektů z tohoto programu, které se realizovaly např. v obci Mladá Vožice, městě Planá nad Lužnicí, Sezimovo Ústí II. nebo v Chotovinách. Pro řešení byly využity statistické metody a komparace dle výše uvedeného přehledu obcí a okresů.

Závěrečná část práce se zmiňuje o získaných dotacích u vybraných projektů města Tábora. Tato část je rozebrána a popsána dle různých hledisek zaměřená na projekty před schválením či schválené, dále pak projekty již realizované a v neposlední řadě projekty ukončené. Pro přehled a detailnější znázornění bylo použito tabulkové a grafické vyjádření. Zároveň jsou zde představeny vybrané projekty jako odpočinková zóna Komora, vytvoření sběrného dvora nebo rekonstrukce informačního centra Tábora.

8. PŘEHLED POUŽITÉ LITERATURY

- 1) Vilamová, Šárka. *Jak získat finanční zdroje Evropské unie*. 1. vydání. Praha: Grada Publishing, 2004. 196 s. ISBN 80-247-0828-0.
- 2) Boháčková, I., Hrabánková M. *Strukturální politika EU*. 1. vydání. Praha: C. H. Beck, 2009. 188 s. ISBN 978-80-7400-111-6.
- 3) Marek, D., Kantor, T. *Příprava a řízení projektů strukturálních fondů EU*. 1. vydání. Praha: Barrister & principál, 2007. 210s. ISBN 978-80-87029-13-8.
- 4) Boháčková, I., Hrabánková M. *Strukturální podpory v rámci politiky soudržnosti na období 2000 - 2013*. 2. vydání. Praha: Ústav zemědělských a potravinářských informací, 2007. 50 s. ISBN 978-80-7271-187-1
- 5) URL: < <http://www.strukturalni-fondy.cz/Programy-2004-2006> > Fondy Evropské unie
- 6) URL: < <http://www.strukturalni-fondy.cz/Programy-2007-2013> > - Fondy Evropské unie
- 7) Hrabánková, Magdalena. *Strukturální fondy - Příprava na využívání strukturálních fondů EU v zemědělství ČR*. Praha: Ministerstvo zemědělství ČR, 1999. 52 s. ISBN 80-7105-182-9.
- 8) URL: < <http://www.rr-jihozapad.cz/> > - Regionální rada regionů soudržnosti Jihozápad
- 9) URL: < <http://www.tabor.cz/> > - Město Tábor
- 10) Interní materiály města Tábora. *Přehled dotací za rok 2007 - únor 2010*
Město Tábor. *Finanční a ekonomické hodnocení projektu - Odpočinková zóna Komora*
Město Tábor. *Modernizace informačního centra - rozšíření nabídky služeb turistům*
Město Tábor. *Žádost o dotace - Sběrný dvůr, Chýnovská ulice, Tábor*
- 11) URL: < <http://www.plananl.cz/> > - Město Planá nad Lužnicí
- 12) Beran, V., Dlask, P. *Management udržitelného rozvoje regionů, sídel a obcí*. Praha: Academia, 2005. 323 s. ISBN 80-200-1201.
- 13) Chvojková, A., Květoň, V. *Finanční prostředky fondů EU v období 2007 – 2013*. 1. vydání. Praha: IREAS - Institut pro strukturální politiku, 2007. 183 s. ISBN 978-80-86684-43-7.

14) Ministerstvo pro místní rozvoj ČR. *Metodika pro přípravu programových dokumentů pro období 2007 – 2013*. 1. vydání. Praha: IREAS – Institut pro strukturální politiku, 2005. 80 s. ISBN 80-86684-29-6.

15) Wokoun, R. *Příprava ČR na využívání strukturálních fondů*. 2. vydání. Praha: Ministerstvo pro místní rozvoj - odbor integrace a strukturálních fondů, 1998. 85 s.

16) **URL:** <<http://www.finance.cz/evropska-unie/informace/financovani/evropska-unie-financovani-strukturalni-fondy/>> - Strukturální fondy EU

17) **URL:** <<http://www.finance.cz/evropska-unie/informace/financovani/evropska-unie-financovani-strukturalni-fondy/>> - Finance.cz

18) **URL:** < <http://www.euro-info.cz/> > - Strukturální fondy EU pro Českou Republiku

19) **URL:** < <http://strukturalnifondy.cz/cms/> > - Strukturální fondy

SEZNAM TABULEK

Tab. č 1 Rozdělení prostředků mezi strukturální fondy, fond soudržnosti a Iniciativy Společenství v České republice v období 2004 - 2006 v mil. EUR.....	21
Tab. č. 2 Vyjádření NUTS a jejich počet v ČR	33
Tab. č. 3 Globální cíl ROP Jihozápad.....	37
Tab. č. 4 Počet předložených žádostí ve vybraných okresech v jednotlivých oblastech podpory v 1. a 2. kole výzev	48
Tab. č. 5 Počet předložených žádostí ve vybraných okresech v jednotlivých oblastech podpory ve 3. výzvě.....	51
Tab. č. 6 Sumarizace výzev ROP NUTS II Jihozápad	56
Tab. č. 7 Příklady použití tematických operačních programů v Kč	60
Tab. č. 8 Celkové dotace města Tábor v letech 2007 - únor 2010.....	61
Tab. č. 9 Výpočet průběhu výše dotací z EU města Tábora pomocí řetězového a bazického indexu v období 2007 - únor 2010	62
Tab. č. 10 Využití finančních prostředků z ROP NUTS II Jihozápad městem Táborem za rok 2008 – 2010	66
Tab. č. 11 Cílové skupiny projektu.....	73
Tab. č. 12 SWOT analýza.....	74
Tab. č. 13 Plán průběhu nákladů v provozní etapě v druhovém členění (v Kč).....	76
Tab. č. 14 Celkové výdaje na rekonstrukci informační centra v Kč s DPH	79
Tab. č. 15 Shrnutí dotací města Plané nad Lužnicí.....	85

SEZNAM GRAFŮ A MAP

Mapa č. 1 Skladba 14 krajů (NUTS III) do 8 regionů soudržnosti (NUTS II).....	33
Graf č. 1 Předpokládaný vývoj ročních alokací ROP NUTS II Jihozápad za programovací období 2007 – 2013.....	40
Graf č. 2 Předpoklad vývoje ročních alokací ROP Jihozápad pro osu 1 v EUR	41
Graf č. 3 Předpoklad vývoje ročních alokací ROP NUTS II Jihozápad pro prioritní osu 2 v EUR.....	43
Graf č. 4 Předpoklad vývoje ročních alokací ROP NUTS II Jihozápad pro prioritní osu 3 v EUR.....	44
Graf č. 5 Procentuální podíl typu žadatelů na předložených projektech v okrese Tábor	49
Graf č. 6 Výše požadovaných finančních prostředků v mil. Kč v 1. a 2. kole výzev v okresech regionu NUTS II Jihozápad.....	50
Graf č. 7 Procentuální podíl typu žadatele na předložených projektech v okrese Tábor	53
Graf č. 8 Výše požadovaných finančních prostředků ve 3. výzvě v jednotlivých okresech regionu Jihozápad v Kč	53
Graf č. 9 Rozdělení finančních prostředků v Kč z ROP NUTS II Jihozápad podle oblastí podpory z 2.,3.,5. a 7 výzvy	57
Graf č. 10 Finanční prostředky z ROP Jihozápad v okrese Tábor podle výzev v Kč...59	
Graf č. 11 Dotace města Tábora v Kč za sledované období 2007 - únor 2010	64
Graf č. 12 Využití finančních prostředků z ROP NUTS II Jihozápad městem Táborem za rok 2008 – 2010	65
Graf č. 13 Finanční prostředky z tematických operačních programů z města Tábora v roce 2008 – 2010	67
Graf č. 14 Znázornění tematických a regionálních operačních programů města Tábora roku 2007 – 2010.....	69

PŘÍLOHY

Příloha 1:

Přehled finančních prostředků ROP NUTS II Jihozápad pro jednotlivé prioritní osy

Tab. č. 1 Prioritní osy ROP NUTS II Severozápad v mil. EUR

Osa	Název	Prostředky z fondů EU
1	Regenerace a rozvoj měst	288,6
2	Integrovaná podpora místního rozvoje	32,5
3	Dostupnost a dopravní obslužnost	262,0
4	Udržitelný rozvoj a cestovní ruch	142,6
5	Technická asistence	20,1

Zdroj: <http://www.strukturalni-fondy.cz/>

Tab. č. 2 Prioritní osy ROP NUTS II Severovýchod v mil. EUR

Osa	Název	Prostředky z fondů EU
1	Rozvoj dopravní infrastruktury	242,9
2	Rozvoj městských a venkovských oblastí	223,2
3	Cestovní ruch	144,4
4	Rozvoj podnikatelského prostředí	26,3
5	Technická pomoc	19,7

Zdroj: <http://www.strukturalni-fondy.cz/>

Tab. č. 3 Prioritní osy ROP NUTS II Střední Čechy v mil. EUR

Osa	Název	Prostředky z fondů EU
1	Doprava	232,6
2	Cestovní ruch	100,6
3	Integrovaný rozvoj území	206,9
4	Technická pomoc	19,0

Zdroj: <http://www.strukturalni-fondy.cz/>

Tab. č. 4 Prioritní osy ROP NUTS II Jihozápad v mil. EUR

Osa	Název	Prostředky z fondů EU
1	Dostupnost center	275,7
2	Stabilizace a rozvoj měst a obcí	201,4
3	Rozvoj cestovního ruchu	123,9
4	Technická pomoc	18,6

Zdroj: <http://www.strukturalni-fondy.cz/>

Tab. č. 5 Prioritní osy ROP NUTS II Jihovýchod v mil. EUR

Osa	Název	Prostředky z fondů EU
1	Dostupnost dopravy	345,2
2	Rozvoj udržitelného cestovního ruchu	133,8
3	Udržitelný rozvoj měst a venkovských sídel	201,5
4	Technická pomoc	23,9

Zdroj: <http://www.strukturalni-fondy.cz/>

Tab. č. 7 Prioritní osy ROP NUTS II Střední Morava v mil. EUR

Osa	Název	Prostředky z fondů EU
1	Doprava	255,1
2	Integrovaný rozvoj a obnova regionů	259,0
3	Cestovní ruch	121,6
4	Technická pomoc	21,7

Zdroj: <http://www.strukturalni-fondy.cz/>

Tab. č. 8 Prioritní osy ROP NUTS II Moravskoslezsko v mil. EUR

Osa	Název	Prostředky z fondů EU
1	Regionální infrastruktura a dostupnost	289,3
2	Podpora prosperity regionů	182,2
3	Rozvoj měst	170,1
4	Rozvoj venkova	50,1
5	Technická pomoc	24,3

Zdroj: <http://www.strukturalni-fondy.cz/>

Příloha 2:**Příklady tematických operačních programů, členění podle prioritních os, výši finančních prostředků a příklad použití**

Tab. č. 1 Prioritní osy OP Podnikání a inovace v mil. EUR

Osa	Název os	Vyčleněno z fondů EU	Příklady použití
1	Vznik firem	79,1	Pořízení a rekonstrukce DHM a DNM
2	Rozvoj firem	243	Pořízení zásob
3	Efektivní energie	121,6	Výstavba zařízení na výrobu a rozvoz energie
4	Inovace	680,2	Ochrana práv průmyslového vlastnictví
5	Prostředí pro podnikání a inovace	1076,6	Podpora vědeckých, vzdělávacích institucí
6	Služby pro rozvoj podnikání	209,5	Rozvoj poradenství v oblasti enviromentálních systémů
7	Technická pomoc	89,6	Platy pracovníků zapojených do programu řízení OPPI

Zdroj:<http://www.strukturalni-fondy.cz/>

Tab. č. 2 Prioritní osy OP Vzdělávání pro konkurenceschopnost v mil. EUR

Osa	Název	Vyčleněno z fondů	Příklad použití
1	Počáteční vzdělávání	612,1	Zavádění vyučovacích metod
2	Terciární vzdělávání, výzkum a vývoj	626,5	Inovace studijních programů na VOŠ a VŠ
3	Další vzdělávání	289,9	Podpora vzdělávání v oblasti obecných kompetencí
4	Systémový rámec celoživotního učení	227,1	Systém celoživotního učení
5	Technická pomoc	72,4	Platy pracovníků zapojených do řízení OPVK

Zdroj:<http://www.strukturalni-fondy.cz/>

Tab. č. 3 Prioritní osy OP Životního prostředí v mld. EUR

Osa	Název osy	Vyčleněno z EU	Příklad použití
1	Zlepšování vodohospodářské infrastruktury a snižování rizika povodní	1,99	Výstavba a rekonstrukce čistíren
2	Zlepšování kvality ovzduší a snižování emisí	0,63	Rekonstrukce spalovacích zdrojů pro snížení spotřeby-omez. emisí
3	Udržitelné využívání zdrojů energie	0,67	Instalace větrných elektráren
4	Zkvalitnění nakládání s odpady a eko. zátěží	0,78	Budování systémů odděleného sběru odpadů
5	Omezení průmyslového znečištění a snížení environmentálních rizik	0,06	Zpřístupňování informací o životním prostředí uživatelů Internetu
6	Zlepšování stavu krajiny a přírody	0,6	Opatření k uchování a zvyšování početnosti druhů
7	Rozvoj infrastruktury pro vzdělávání, poradenství	0,04	Rekonstrukce, výstavba objektů za účelem vzniku center
8	Technická pomoc	0,14	Platy pracovníků zapojených do řízení OP ŽP

Zdroj: <http://www.strukturalni-fondy.cz/>

Tab. č. 4 Prioritní osy OP Výzkum a vývoj pro inovace (VaV) v mil. EUR

Osa	Název	Vyčleněno z fondů	K čemu se používá
1	Evropská centra excelence	685,4	Rekonstrukce a rozšíření kapacit VaV
2	Regionální VaV centra	685,4	Vznik a rozvoj kvalitně vybavených pracovišť VaV
3	Komerzializace a popularizace VaV	213	Podpora komerzializace výsledků VaV ve výzkumu
4	Infrastruktura pro výuku na VŠ spojená s výzkumem	414	Investice do infrastruktury pro výzkum spojenou s VaV na VŠ
5	Technická pomoc	72	Monitoring projektů a programů, zpracování studií

Zdroj: <http://www.strukturalni-fondy.cz/>

Tab. č. 5 Prioritní osy OP Doprava v mld. EUR

Osa	Název osy	Vyčleněno z fondů	Možnost použití
1	Modernizace železničních sítí TEN-T	2,19	Modernizace tranzitních koridorů a železničních uzlů
2	Modernizace a výstavba sítí TEN-T (dálnice)	1,61	Výstavba dalších úseků sítě TEN-T
3	Modernizace železničních sítí mimo síť TEN-T	0,39	Modernizace důležitých železničních uzlů
4	Modernizace silnic I. třídy mimo TEN-T	1,05	Modernizace a odstraňování závad na silnicích I. třídy
5	Modernizace a rozvoj pražského metra a doprav	0,33	Výstavba nových úseků metra a silnic v městě Praha
6	Podpora nákladní přepravy a vnitrozemské vodní dopravy	0,12	Výstavba a modernizace infrastruktury kombi dopravy
7a 8	Technická pomoc	0,08	Platy pracovníků zapojených do řízení OPD

Zdroj: <http://www.strukturalni-fondy.cz/>

Tab. č. 6 Prioritní osy OP Lidské zdroje a zaměstnanost v mil. EUR

Osa	Název	Vyčleněno z fondů	K čemu se používá
1	Adaptabilita	525,4	Profesní vzdělání – podpora zaměstnavatele
2	Aktivní politika trhu práce	605,8	Rekvalifikace, zprostředkování zaměstnání
3	Sociální integrace a rovné příležitosti	398,6	Poskytování sociálních služeb a podpora dalších nástrojů
4	Veřejná správa a veřejné služby	195,1	Zefektivnění řízení lidských zdrojů ve veřejné správě
5	Mezinárodní spolupráce	39	Výměna zkušeností a přenos praxe mezi členské státy
6	Technická pomoc	73,5	Platy pracovníků zapojených do řízení OP VaVpl

Zdroj: <http://www.strukturalni-fondy.cz/>

Příloha 3:**Projekty spolufinancovány z ROP NUTS II Jihozápad ve druhé, třetí, páté a sedmé výzvě v okrese Tábor**

Tab. č. 1 Projekty z ROP NUTS II Jihozápad na Tábořsku

Název příjemců	Oblast podpory ROP	Alokovaná částka v Kč	Název projektu
2. výzva			
Jihočeský kraj	1.1.	26 474 147,63	Most ☐beny. Č. 135-011 – Soběslav
Obec Želeč	2.3.	18 464 334,99	☐beny☐ské☐ní využití kulturního domu
Obec Dražice	1.5.	3 861 665,99	Rekonstrukce místních komunikací
Nemocnice Tábor	2.6.	67 339 930,10	Přístavba pavilonu – porodnice
Město Tábor	1.2.	888,606,99	Autobusová zastávka v Táboře
Město Tábor	1.2.	1 409 216,00	Výstavba a obnova auto. Zastávek
Město Tábor	3.2.	13 033 838,99	Park u popraviště 5-6. etapa
Město Tábor	3.2.	22 267 085,37	Odpočinková zóna – Jordán
Město Tábor	3.3.	888 000,00	Marketing a strategie cestovního ruchu
Město Tábor	3.3.	1 526 250,00	Multimediální DVD encyklopedie husitství
Město Soběslav	3.2.	36 264 364,99	Záchrana gotického hradu
Město Soběslav	2.2.	22 401 324,00	Společenské centrum
Město Mladá Vožice	2.3.	7 789 465,62	Revitalizace Žižkovo náměstí
Město Chýnov	1.5.	5 432 396,32	Dostavba místních komunikací
Město Chýnov	2.3.	3 913 700,00	Rekonstrukce kulturního domu
Mateřská škola	2.5.	681 208,99	Modernizace hřiště
Celkem		231 746 928,99	
3. výzva			
Město Planá nad Lužnicí	3.1.	11 997 975,66	Sportovní centrum Za řekou
Město Tábor	1.2.	1 444 578,00	Autobusová zastávka v Táboře – Hlinice
Město Tábor	1.2.	1 331 528,99	Autobusová zastávka v Táboře – Horky
Město Tábor	1.2.	1 527 683,00	Autobusová zastávka v Táboře – Na Kopečku
Město Tábor	1.2.	2 455 575,00	Autobusová zastávka v Táboře – ☐beny☐ské sídliště
Město Tábor	1.5.	30 000 000,00	Rekonstrukce uliče – Čekanice
Město Tábor	2.2.	59 924 895,00	Odpočinková zóna – Komora
Město Tábor	2.4.	22 924 075,00	Zkvalitnění výukových prostor
Město Tábor	2.4.	19 759 178,00	Modernizace ZŠ a MŠ Tábor – Měšice
Město Tábor	2.4.	13 327 727,99	Nástavba v ZŠ – Husova – Tábor
Město Tábor	3.2.	248 650,00	Vestavba divadelního studia

Název příjemců	Oblast podpory ROP	Alokovaná částka v Kč	Název projektu
Město Tábor	3.2.	18 632 495,99	Revitalizace kulturních památek
Město Tábor	3.3.	1 324 202,00	Modernizace infocentra
Nemocnice Tábor	2.6.	46 214 193,00	Přístavba pavilonu – porodnice
Stavinvest Tábor s. r. o.	3.1.	5 360 000,00	Rekonstrukce hotelu MAS
Stomated s. r. o.	2.6.	8 852 244,00	Vybudování stomatologického centra
Celkem		245 325 001,63	
5. výzva			
Fitt cz s. r. o.	3.1.A	18 981 377,00	Stavební úpravy – Chotoviny
Kovandovi s. r. o.	3.2.	30 191 415,12	Muzeum čokolády a marcipánu
Město Sezimovo Ústí	2.4.	17 451 100,19	Modernizace ZŠ – Sezimovo Ústí
Město Soběslav	3.1.A	23 191 385,83	Rekreační a relaxační areál
Město Veselí nad Lužnicí	2.5.	15 785 738,27	Modernizace zařízení MŠ
Nemocnice Tábor	2.6.	20 531 512,00	Modernizace vybavení intenzivní péče
Obec Dražice	3.1.B	2 416 073,00	Stezka pro cyklisty
Celkem		128 548 601,41	
5. výzva – režim náhradní projekty			
Město Tábor	2.5.	4 557 616,00	Rekonstrukce objektu- sociální služby
Obec Chotoviny	2.5.	9 995 162,40	Přístavba mateřské školky
Šmrhová-Kovács Tereza MUDr.	2.6.	1 357 023,00	Modernizace gynekologické ordinace
Všeobecná interní amlubance s. r. o.	2.6.	1 741 560,00	Modernizace ambulancí
Celkem		17 651 361,40	
7. výzva			
Jihočeský kraj	1.1.	19 858 532,57	Most □beny. Č. 135 – 005 – Bechyně
Celkem		19 858 532,57	

Zdroj: <http://www.rr-jihozapad.cz/>

Příloha 4

Dotace města Tábora k únoru 2010

Tab. č. 1 Dotace města Tábora k únoru 2010

k únoru 2010	Název projektu	Dotační titul	Celkové náklady	Dotace	Vlastní zdroje
schválené v realizaci	Rekonstrukce a rozšíření sběrného dvora Klokoty	OPŽP	28 698 830,51	23 728 595,00	4 970 236,00
	Zavedení separovaného sběru biologicky rozložitelných odpadů	OPŽP	738 246,25	522 444,00	215 803,00
	Sanace povrchu skládky v Bydlinkého ulici	OPŽP 4.1	16 124 757,00	14 263 018,00	1 861 739,00
	Obnova rybníka Jordán v Táboře	OPŽP 6.4	463 800 505,00	405 738 711,00	58 061 794,00
	Izolační zeleň Tábor - Čekanice	OPŽP - 2.1	7 644 110	5 417 582	2 226 528
	Plán rozvoje města Tábora prostor Pražského a Náchodského sídliště a Pražského předměstí	IOP 5.2	189 897 529,00	123 784 502,00	66 113 027,00
	Asistent pedagoga pro ZŠ a MŠ Tábor	OPVK	685 070,00	685 070,00	0,00
	Zajištění bezbariérovosti SPŠ strojní a stavební	ROP 2.4	24 782 784,00	22 924 075,00	1 858 709,00
	Modernizace ZŠ a MŠ Tábor Měšice	ROP 2.4	21 361 275,00	19 759 178,99	1 602 096,01
	Nástavba tělocvičny a šaten v ZŠ Husova v Táboře	ROP 2.4	14 408 355,00	13 327 727,99	1 080 627,01
	Regenerace Husova parku	OPŽP - 6.5	2 809 860	2 383 170	426 690
	Odpočinková zóna Jordán 1. etapa	ROP 3.2	58 834 255,66	22 267 085,37	36 567 170,29
před schválením	Průmyslová zóna Vožická	CZECHIN VEST	80 296 000	37 800 000	42 496 000
	Rekonstrukce části aleje lip v Klokotech, Tábor	OPŽP 6.3, výzva XIV.	626 434	563 791	62 643
	Expozice živá příroda U Ježka, Tábor	OPŽP 7.1, výzva XIV.	862 871	776 584	86 287
	Modernizace dětského hřiště MŠ Komenského-ZŠ a MŠ Tábor, Husova 1570	Nadace ČEZ	1 328 613	1 000 000	328 613
	Modernizace hřiště MŠ Tábor	Nadace ČEZ	1 303 403	1 000 000	303 403

Název projektu	Dotiční titul	Celkové náklady	Dotace	Vlastní zdroje
Regenerace centra města Tábora	ROP - oblast 2.2	98 813 545,80	59 999 999,60	38 813 546
Stará radnice v Táboře č.p. 1	ROP - oblast 2.2	11 218 799	10 377 389	841 410
Stavební úpravy ZŠ a MŠ Tábor, Helsinská 2732	OPŽP 3.2, výzva XVI.	31 452 554,00	12 599 071,00	18 853 483
ZŠ Zborovská-stavební úpravy dle energetického auditu	OPŽP 3.2, výzva XVI.	35 711 464,00	16 706 984,00	19 004 480
Staročeský vánoční trh	JčK	120 000,00	84 000,00	36 000
Den plný pohádek	JčK	171 400,00	119 980,00	51 420
Mezinárodní kongres SVU (Společnost pro vědy a umění) v Táboře	JčK	153 000,00	107 100,00	45 900
Husinské dny v Táboře	JčK	217 000,00	151 900,00	65 100
Dětský ráj v Táboře	JčK	127 000,00	88 900,00	38 100
Publikace o dějinách židovské komunity a kultury v Táboře	JčK	180 000,00	126 000,00	54 000
Jihočeský zvonek 2010 - regionální pěvecká soutěž žáků ZŠ a víceletých gymnází	JčK	26 700,00	18 690,00	8 010
Zateplení domů s pečovatelskou službou Lidická 2355 a Kvapilova 2100	OPŽP, 3.2.1, výzva XVI.	16 165 305,00	9 050 370,00	7 114 935
Minimalizace šikany na ZŠ a MŠ Tábor, Husova a ZŠ a MŠ Tábor, Mikuláše z Husi	JčK	300 000,00	240 000,00	60 000
Staročeský vánoční trh	GP	120 000,00	96 000,00	24 000
Den plný pohádek	GP - Živá kultura	171 400,00	137 120,00	34 280
Výstavy lidových tradic 2010	GP	50 800,00	40 640,00	10 160
Modernizace vybavení MŠ Tábor - Čelkovice	GP	344 824,00	100 000,00	244 824
Výstavy lidových tradic 2010 (výstava v galerii U Radnice)	JčK	47 300,00	33 110,00	14 190
Regenerace panelového domu Pražského povstání 2301	IOP 5.2b	25 519 935,00	9 187 033,00	16 332 502
Regenerace panelového domu Kpt. Jaroše čp. 2408 a 2409	IOP 5.2b	11 654 547,00	4 195 637,00	7 458 910

	Název projektu	Dotační titul	Celkové náklady	Dotace	Vlastní zdroje
Ukončené projekty	Regenerace panelového domu Kpt. Jaroše čp. 2406 a 2407	IOP 5.2b	10 724 570,00	3 860 845,00	6 863 725
	Rekonstrukce domu s peč. službou Lidická 2355	IOP 5.2b	10 946 583,00	3 940 770,00	7 005 813
	Staročeský vánoční trh	JčK	121 339,00	30 000,00	91 339,00
	Multimediální DVD Encyklopedie husitství	ROP 3.3	1 544 465,99	1 428 631,02	115 834,97
	Revitalizace kulturní památky č.p. 788 v Táboře	ROP 3.2	24 510 341,60	17 645 405,43	6 864 936,17
	Odpočinková zóna Komora	ROP 2.2	93 940 996,47	58 956 953,43	34 984 043,04
	Celkem			1 288 556 768	905 264 063
Zamítnutý projekt					
	Podzemní kontejnery Tábor - Staré město	OPŽP - opatření 4.1	1 651 824	1 486 640	165 184
	Celkem		1 651 824	1 486 640	165 184

Zdroj: Interní materiály města Tábor - vlastní zpracování

Dotace města Tábora k prosinci 2009

Tab. č. 2 Dotace města Tábora k prosinci 2009

k 31.12. 2009	Název projektu	Dotační titul	Celkové náklady	Dotace	Vlastní zdroje
Schválené v realizaci	Rekonstrukce a rozšíření sběrného dvora Klokoty	OPŽP	28 698 830,51	23 728 595,00	4 970 236,00
	Zavedení separovaného sběru biologicky rozložitelných odpadů	OPŽP	738 246,25	522 444,00	215 803,00
	Sanace povrchu skládky v Bidl. ul.	OPŽP 4.1	16 124 757,00	14 263 018,00	1 861 739,00
	Obnova rybníka Jordán v Táboře	OPŽP 6.4	463 800 505,00	405 738 711,00	58 061 794,00
	Staročeský vánoční trh	JčK	121 339,00	30 000,00	91 339,00
	Izolační zeleň Tábor - Čekanice	OPŽP 8. Výzva - 2.1	7 644 110	5 417 582	2 226 528
	Plán rozvoje města Tábora prostor Pražského a Náchodského sídliště a Pražského předměstí	IOP 5.2	189 897 529,00	123 784 502,00	66 113 027,00
	Asistent pedagoga pro ZŠ a MŠ - Měšice	OPVK	685 070,00	685 070,00	0,00
	Odpočinková zóna Komora	ROP 2.2	84 917 136,00	59 924 895,00	24 992 241,00
	Zkvalitnění prostor a bezbariérovost - SPŠ strojní a stavební	ROP 2.4	24 782 784,00	22 924 075,00	1 858 709,00
	Modernizace ZŠ a MŠ Tábor Měšice	ROP 2.4	21 361 275,00	19 759 178,99	1 602 096,01
	Nástavba tělocvičny a šaten v ZŠ Husova	ROP 2.4	14 408 355,00	13 327 727,99	1 080 627,01
	Revitalizace kulturní památky č.p. 788	ROP 3.2	20 143 239,00	18 632 495,99	1 510 743,01
	Regenerace Husova parku	OPŽP - 6.5	2 809 860	2 383 170	426 690
	Odpočinková zóna Jordán 1. etapa	ROP 3.2	58 834 255,66	22 267 085,37	36 567 170,29
	Multimediální DVD Encyklopedie	ROP 3.3	1 650 000	1 526 250	123 750

	Název projektu	Dotací titul	Celkové náklady	Dotace	Vlastní zdroje
před schválením	Průmyslová zóna Vožická	CZECHIN VEST	80 296 000	37 800 000	42 496 000
	Modernizace hřiště MŠ Tábor Kollárova	Nadace ČEZ	1 303 403	1 000 000	303 403
	Podzemní kontejnery Tábor - Staré město	OPŽP - 4.1	1 651 824	1 486 640	165 184
	Regenerace centra města Tábora	6. Výzva ROP - oblast 2.2	98 813 545,80	59 999 999,60	38 813 546
	Stará radnice v Táboře č.p. 1	6. Výzva ROP - oblast 2.2	11 218 799	10 377 389	841 410
ukončené projekty	Staročeský vánoční trh	JčK	125 000	50 000	75 000
	Výstava lidových tradic 2008	JčK	84 800	30 000	54 800
	Typový projekt - CzechPOINT	IOP - 6.2.1	57 540	48 909	8 631
	Obnova autobusových zastávek - Čekanice	ROP 1.2	1 425 534,70	1 280 289,91	145 244,79
	Obnova autobus. zastávek - Zavadilská	ROP 1.2	902 537,00	807 413,51	95 123,46
	Obnova autobus. zastávek - Hlinice	ROP 1.2	1 373 748,60	1 241 857,46	131 891,15
	Obnova autobus. zastávek - Horky	ROP 1.2	1 198 725,50	1 073 793,65	124 931,85
	Obnova autobus. Zastávek - Kopeček	ROP 1.2	1 284 915,00	1 174 671,38	110 243,63
	Obnova autobus. zastávek - Náchodské sídlíště	ROP 1.2	3 574 943,20	2 455 575,30	1 119 367,90
	Jihočeský zvonek	JčK	26 700	20 000,00	6 700
	Rozšíření separace a intenzifikace sítě ve městě Tábor	OPŽP - 4.1	2 347 589,1	2 112 830,09	234 759,01
	Park u Popraviště - 5. a 6. etapa	ROP 3.2	14 226 987,80	11 822 230,94	1 166 486,06
	Modernizace infocentra	ROP 3.3	1 775 248,81	1 324 202,00	416 946,86
	Modernizace hřiště MŠ Tábor	Nadace ČEZ	1 083 534	975 181	108 353
	Zakončení předsednictví ČR v Radě EU v rámci akce Léto nad Jordánem	JčK	178 450,00	50 000,00	128 450,00
	Pořízení GPS	JčK-GP	223 601,00	111 800,00	111 801,00

Název projektu	Dotiční titul	Celkové náklady	Dotace	Vlastní zdroje
Dětský ráj v Táboře	JčK	130 072,00	50 000,00	26 072,00
Pomník Mistra Jana Husa - předprojektová příprava	JčK	19 278,00	10 000,00	9 278,00
Kaplička U Dobré Vody - obnova interiéru kaple	JčK - GP památkové péče	368 250,00	150 000,00	218 250,00
Prezentační DVD-ROM - turistické aktivity města Tábora	JčK	258 468,00	130 000,00	128 468,00
Rekonstrukce ulice Družstevní	ROP 1.5	38 198 156,89	30 000 000,01	8 198 156,88
Sběrný dvůr Chýnovská	OPŽP - 4.1	3 143 276	2 626 217,98	517 058,02
Sběrný dvůr Bydlinského	OPŽP - 4.1	9 739 358	8 200 382,4	1 538 975,6
Marketingová strategie cestovního ruchu a kultury	ROP 3.3	958 545	886 653,37	71 891,63
Celkem		1 212 606 122	912 210 837	299 068 915

zamítnuté žádosti	Výstavy lidových tradic 2009	JčK	85 800,00	68 640,00	17 160,00
	Program vzdělávání pracovníků odboru sociálních věcí a osob pečujících o osobu blízkou	OPLZZ	567 345,00	567 345,00	0,00
	Aktualizace Komunitního plánu sociálních služeb	OPLZZ	664 900,00	664 900,00	0,00
	Modernizace vybavení MŠ Tábor - Čelkovice	JčK	319 250,00	255 400,00	63 850,00
	Primární prevence sociálně-patologických jevů u dětí a mládeže v Táboře	JčK	238 016,00	190 412,00	47 604,00
	5. Výzva ROP - celkem 13 projektů	ROP	96 480 000	89 244 000	7 236 000
	Rekonstrukce otopné sous. domu č.p. 346	OPŽP 8. Výzva - 2.1.1	2 920 291,00	2 307 862,00	612 429,00
	Celkem		1 01 275 602	93 298 559	7 977 043

Zdroj: Interní materiály města Tábor - vlastní zpracování

Dotace města Tábora k prosinci 2008

Tab. č. 3 Dotace města Tábora k prosinci 2008

k 31.12 2008	Název projektu	Dotáč. titul	Celkové náklady	Dotace	Vlastní zdroje
schválené žádosti	Obnova autobusových zastávek v Táboře - Hlinice	ROP 1.2	1 561 706,00	1 444 578,00	117 128,00
	Obnova autobusových zastávek v Táboře - Horky	ROP 1.2	1 439 491,00	1 331 528,99	107 962,01
	Obnova autobusových zastávek v Táboře - Na Kopečku	ROP 1.2	1 651 550,00	1 527 683,00	123 867,00
	Obnova autobusových zastávek v Táboře - Náchodské sídliště	ROP 1.2	2 654 676,00	2 455 575,00	199 101,00
	Rekonstrukce ulice Družstevní v Táboře - Čekanice	ROP 1.5	45 315 826,00	30 000 000,01	15 315 825,99
	Odpočinková zóna Komora	ROP 2.2	84 917 136,00	59 924 895,00	24 992 241,00
	Zkvalitnění výukových prostor a zajištění bezbariérovosti SPŠ	ROP 2.4	24 782 784,00	22 924 075,00	1 858 709,00
	Modernizace ZŠ a MŠ Tábor Měšice	ROP 2.4	21 361 275,00	19 759 178,99	1 602 096,01
	Nástavba tělocvičny a šaten v ZŠ Husova v Táboře	ROP 2.4	14 408 355,00	13 327 727,99	1 080 627,01
	Revitalizace kulturní památky č.p. 788 v Táboře	ROP 3.2	20 143 239,00	18 632 495,99	1 510 743,01
	Modernizace infocentra - rozšíření nabídky služeb turistům	ROP 3.3	1 530 128,00	1 324 202,00	205 926,00
	Sběrný dvůr Chýnovská	OPŽP - 4.1	2 958 480	2 662 632	295 848
	Sběrný dvůr Bydlinského	OPŽP - 4.1	9 149 616	8 234 654	914 962
	System separace odpadů	OPŽP - 4.1	2 601 008	2 340 906	260 102
	Výstava lidových tradic 2008	JčK	84 800	30 000	54 800
	Regenerace Husova parku	OPŽP - 6.5	2 809 860	2 383 170	426 690
	Obnova autobusových zastávek v Táboře - Čekanice Silo	ROP 1.2	1 538 488	1 409 216	129 272
	Obnova autobusových zastávek v Táboře - Zavadilská	ROP 1.2	985 657	888 606,99	97 050,01
	Odpočinková zóna Jordán 1. etapa	ROP 3.2	50 045 755,56	22 267 085,37	27 778 670,19
	Park u Popraviště - 5. a 6. etapa	ROP 3.2	14 090 637	13 033 838,99	1 056 798,01
	Marketingová strategie cestovního ruchu a kultury	ROP 3.3	960 000	888 000	72 000
	Multimediální DVD Encyklopedie husitství	ROP 3.3	1 650 000	1 526 250	123 750
	Staročeský vánoční trh	JčK	125 000	50 000	75 000

	Název projektu	Dotač. titul	Celkové náklady	Dotace	Vlastní zdroje
	Pořízení analytických podkladů pro obec	IOP 5.3	1 087 000	1 087 000	0
	Asistent pedagoga pro ZŠ a MŠ Tábor - Měšice	OPVK	685 070,00	685 070,00	0,00
projekty před schválením	Průmyslová zóna Vožická	CZECHI NVEST	80 296 000	37 800 000	42 496 000
	Rekonstrukce a rozšíření sběrného dvora Klokoty	OPŽP	28 698 830,51	25 828 948,00	2 869 883,00
	Zavedení separovaného sběru biologicky rozložitelných odpadů	OPŽP	738 246,25	664 420,00	73 827,00
	Sanace povrchu skládky v Bydlinského ulici v Táboře	OPŽP 4.1	16 124 757,00	14 512 281,00	1 612 476,00
	Obnova rybníka Jordán v Táboře	OPŽP 6.4	463 800 505,00	417 420 454,00	46 380 051,00
	IPRM Tábor	IOP 5.2	431 438 000,00	281 232 674,00	150 205 745,00
	Program vzdělávání pracovníků odboru sociálních věcí a osob pečujících o osobu blízkou	OPLZZ	567 345,00	567 345,00	0,00
	Aktualizace Komunitního plánu sociálních služeb města Tábora	OPLZZ	664 900,00	664 900,00	0,00
	ukončené projekty	Pohádkový den v Táboře	GP JčK - GP	200 000	80 000
Doplnění informačního systému města		GP JčK - GP 04	367 317	100 000	267 317
Táborskem pěšky		GP JčK - GP	365 832	180 000	185 832
Regenerace Náchodského sídliště II. etapa		MMR	16 645 000	6 000 000	10 645 000
Modernizace hřiště MŠ Tábor, Angela Kančeva		ROP 2.5	759 692,70	681 209	78 463,70
Koncept územního plánu Tábor		JčK	952 000,00	285 600	666 400,00
Terénní sociální pracovník		Úřad vlády	320 675	223 435,30	97 239,70
Pořízení územně analytických podkladů pro obec s rozšířenou působností Tábor		IOP 5.3	1 087 000	1 087 000	0
fond Asekol		Asekol	100 000,00	100 000	0,00
Obnova kapličky U Dobré vody		FM EHP/Norsko	391 632	332 887	58 745
Oprava střešní krytiny domu čp. 302 v Táboře		FM EHP/Norsko	635 222	539 938,70	95 283,30
Modernizace zahrady MŠ Tábor Měšice		FM EHP/Norsko	522 330,90	351 937,85	170 393,05
Celkem			1 112 830 083	837 581 653	275 248 850

	Název projektu	Dotáč. titul	Celkové náklady	Dotace	Vlastní zdroje
zamítnuté žádosti	3. výzva ROP - 27 žádostí	ROP	304 361 459	248 822 614	55 539 344
	2. výzva ROP - 27 žádostí	ROP	237 068 098	194 629 731	42 438 387
	Zateplení "Zubatka"	OPŽP 3.2.1	9 423 102	7 711 431	856 826
	Zateplení DPS Lidická čp. 2355	OPŽP 3.2.1	8 842 433	5 919 690	657 743
	Zateplení DPS Kvapilova čp. 2100	OPŽP 3.2.1	3 194 144	1 805 241	200 583
	Obnova rybníka Jordán v Táboře	OPŽP - 6.4	423 253 708	380 928 336	42 325 371
	Postřižinobraní v Táboře	GP JčK - GP 13	190 000	152 000	38 000
	Odpočinková zóna Komora - cyklistický ovál	MŠMT	66 418 000	52 334 000	14 084 000
	Historické kašny v Táboře	Společno st tří zemí	53 500	50 000	3 500
	Celkem		1 052 804 444	892 353 043	156 143 754

Zdroj: Interní materiály města Tábor - vlastní zpracování

Dotace města Tábora k prosinci 2007

Tab. 4 Dotace města Tábora k prosinci 2007

k 31.12.2007	Název projektu	Dotační titul	Celkové náklady	Dotace	Vlastní zdroje
Zahájené	Regenerace Náchodského sídliště	MMR	15 994 000	6 000 000	9 944 000
Zrealizované projekty	Podpora terénní práce 2007	Rada vlády pro romskou komunitu	199 656	139 759	59 897
	Geologická expozice	GP JčK	1 597 980,42	250 000	1 347 980,42
	Ošetření památných stromů - Klokotská alej	Program péče o krajinu	156 723	156 723	0
	Zpracování ZDS "Tábor - Staré město, sever - komunikace"	GP JčK - GP 071	226 100	100 000	126 100
	Cyklistický výlet na hrad Dobronice u Bechyně	Nadace Jihočeské cyklostezky	7 200	6 000	1200
	Propagační materiály pro uživatele zvukových průvodců	GP JčK - GP 067	73 000	50 000	23 000
	Oprava pomníku obětem 1. světové války	MO - GP	287 000	150 000	137 000
	Táborskem na kole - 10 tipů na cyklovýlet	GP JčK - GP 066	408 000	150 000	258 000
	Jihočeský zvonek 2007 - regionální soutěž ZŠ	JčK	21 521	10 000	11 521
	Sbor dobrovolných hasičů Tábor - materiál	GP JčK	72 000	50 000	22 000
	Obnova Kaple sv. Trojice - čelní mříže	ČEZ (KÚ JčK)	28 600	20 000,00	14 280,00
	Modernizace dětského dopravního hřiště v Táboře	GP JčK	282 000	210 000	72 000
	Husitské dny - kulturní akce v Táboře	GP JčK	247 000	80 000	167 000
	Oprava místní komunikace k Harrachovce - povodně	MMR	459 450	459 450	0
	Sanace opevnění břehu Jordán	MMR	7 092 567	5 538 051	1 554 516

	Název projektu	Dotiční titul	Celkové náklady	Dotace	Vlastní zdroje
ukončené projekty	Regenerace historického jádra	SROP 2.3 (řídí CRR)	83 279 081,82	44 735 066	38 544 015,82
	Výlet do středověku aneb jak se dříve žilo	GS JčK SROP 4.1.2	3 566 690,5	3 251 000	315 690,5
	Komunitní plán města Tábora	GS JčK SROP 3.2	569 000	569 000	0
	Dětské centrum v místě bývalé výměňkové stanice	SFŽP	1 295 000	661 700	633 300
Celkem			115 862 570	62 586 749	53 231 501
zamítnuté žádosti	Výstavba a obnova autobusových zastávek v Táboře - Zavadilská	KÚ JčK - GP 70	912 087	150 000	89722
	Pexeso víly Vodánky	GP na podporu EVVO	28 679	20 075,30	8 603,70
	Příběhy víly Vodánky	GP na podporu EVVO	99 670,20	69 770	29 900,20
	Poznej partnerské město Tábor - výstava fotografií památných stromů	České centrum	120 500,00	70 000	500,00
	Poznej partnerské město Tábor - výstava fotografií historických kašen v Táboře	České centrum	123 800,00	80 000	3 800,00
	Poznej partnerské město Tábor - výstava fotografií historických kašen v Táboře	České centrum	76 600,00	25 000	1 600,00
	Modernizace hřiště MŠ Tábor Kollárova	FM EHP/Norsko - CZ 0043	420 891,20	357 357,50	63 133,70
	Zateplení - DPS Lidická	OPŽP- 4.1	8 842 433	5 919 690	2 922 743
	Zateplení DPS - Kvapilova	OPŽP - 4.1	3 194 144	1 805 241	1 388 903
	Zateplení "Zubatky"	OPŽP - 4.1	9 423 102	7 711 431	1 711 671
	Modernizace ZŠ a MŠ Měšice v Táboře	FM EHP/Norska	17 773 012	15 107 060,20	2 665 951,80
	Celkem			41 014 918	31 315 625

Zdroj: Interní materiály města Tábor - vlastní zpracování

Příloha 5

Přehled vývoje ročních alokací ROP NUTS II Jihozápad pro jednotlivé oblasti podpory (V EUR)

Tab. č. 1 Přehled vývoje ročních alokací ROP NUTS II Jihozápad

Rok	2007	2008	2009	2010	2011	2012	2013
1.1	23 606 645	24 767 824	25 934 079	27 154 869	28 376 216	29 593 124	30 831 160
1.2	684 251	717 908	751 712	787 097	822 499	857 772	893 657
1.3	2 737 002	2 871 632	3 006 850	3 148 391	3 289 996	3 431 087	3 574 627
1.4	2 394 877	2 512 678	2 630 993	2 754 842	2 878 747	3 002 201	3 127 799
1.5	4 789 754	5 025 355	5 261 987	5 509 684	5 757 493	6 004 402	6 255 598
2.1	5 097 283	5 348 011	5 599 835	5 863 435	6 127 156	6 389 917	6 657 241
2.2	4 778 702	5 013 760	5 249 846	5 496 971	5 744 208	5 990 547	6 241 164
2.3	2 867 221	3 008 256	3 149 907	3 298 182	3 446 525	3 594 329	3 744 699
2.4	4 247 736	4 456 676	4 666 530	4 886 196	5 105 963	5 324 931	5 547 700
2.5	3 748 002	3 932 361	4 117 526	4 311 350	4 505 262	4 698 469	4 895 028
2.6	4 247 735	4 456 676	4 666 529	4 886 196	5 105 963	5 324 931	5 547 702
3.1	10 455 964	10 970 279	11 486 842	12 027 560	12 568 524	13 107 523	13 655 879
3.2	3 997 869	4 194 518	4 392 027	4 598 773	4 805 613	5 011 700	5 221 365
3.3	922 585	967 966	1 013 545	1 061 255	1 108 987	1 156 546	1 204 931

Zdroj: <http://www.rr-jihozapad.cz/>