

Jihočeská univerzita v Českých Budějovicích  
Ekonomická fakulta  
katedra řízení

---

Studijní program: N6208 Ekonomika a management

Studijní obor: Strukturální politika EU a rozvoj venkova

# Finanční podpory rozvoje Českobudějovicka

Vedoucí diplomové práce:

Autor:

Ing. Jan Leština, CSc.

Bc. Pavla Pánková

---

2007

Prohlašuji, že jsem diplomovou práci vypracovala samostatně na základě vlastních zjištění a materiálů uvedených v seznamu literatury.

České Budějovice, duben 2007

.....

Děkuji vedoucímu diplomové práce Ing. Janu Leštinovi, CSc. za jeho cenné rady, podnětné připomínky a odborné vedení mé diplomové práce. Tímto taktéž děkuji Ing. Jaroslavě Císlarové, Krajský úřad České Budějovice, Odbor regionálního rozvoje, územního plánování, stavebního řádu a investic - oddělení regionálního rozvoje, za spolupráci při zpracovávání praktické části diplomové práce.

České Budějovice, duben 2007

.....

# OBSAH

|          |  |           |
|----------|--|-----------|
| <b>1</b> | <b>ÚVOD</b> .....  | <b>8</b>  |
| <b>2</b> | <b>METODIKA</b> .....  | <b>10</b> |
| <b>3</b> | <b>FINANCOVÁNÍ ROZVOJE VENKOVA</b> .....   | <b>12</b> |
| 3.1      | DEFINOVÁNÍ VENKOVA .....   | 12        |
| 3.1.1    | <i>Rozdělení obcí podle počtu obyvatel</i> .....   | 12        |
| 3.1.2    | <i>Rozdělení obcí podle hustoty obyvatelstva</i> .....   | 13        |
| 3.1.3    | <i>Ověřování shody těchto kritérií</i> .....   | 14        |
| 3.2      | AKTUÁLNÍ SITUACE NA VENKOVĚ .....  | 16        |
| 3.2.1    | <i>Populační vývoj</i> .....   | 16        |
| 3.2.2    | <i>Ekonomická aktivita</i> .....   | 16        |
| 3.2.3    | <i>Nezaměstnanost</i> .....  | 17        |
| 3.2.4    | <i>Vzdělanost obyvatelstva</i> .....   | 17        |
| 3.2.5    | <i>Zemědělství a lesnictví</i> .....   | 17        |
| 3.2.6    | <i>Průmysl a stavebnictví</i> .....  | 17        |
| 3.3      | OBNOVA VENKOVA .....   | 18        |
| 3.3.1    | <i>Z hlediska EU</i> .....   | 19        |
| 3.3.2    | <i>Z hlediska ČR</i> .....   | 21        |
| 3.4      | DOTAČNÍ PROSTŘEDKY PRO ROZVOJ JIHOČESKÉHO KRAJE S ÚČASTÍ EVROPSKÝCH<br>STRUKTURÁLNÍCH FONDŮ .....  | 21        |
| 3.4.1    | <i>Společný regionální operační program</i> .....  | 22        |
| 3.4.2    | <i>Operační program Průmysl a podnikání</i> .....  | 24        |
| 3.4.3    | <i>Operační program Rozvoj lidských zdrojů</i> .....   | 24        |
| 3.4.4    | <i>Operační program Rozvoj venkova a multifunkční zemědělství</i> .....                            | 25        |
| 3.4.5    | <i>Operační program Infrastruktura</i> .....   | 26        |
| 3.4.6    | <i>Iniciativy Společenství</i> .....   | 27        |
| 3.4.7    | <i>Fond soudržnosti</i> .....  | 28        |
| 3.5      | DOTAČNÍ PROGRAMY MINISTERSTVA PRO MÍSTNÍ ROZVOJ ČR PRO ROK 2006 .....                              | 29        |
| 3.5.1    | <i>Podpora cestovního ruchu</i> .....  | 29        |
| 3.5.2    | <i>Podpora regionálního rozvoje</i> .....  | 29        |
| 3.5.3    | <i>Podpora bydlení</i> .....   | 32        |
| 3.6      | REGIONÁLNÍ PROGRAM PODPORY ROZVOJE HOSPODÁŘSKY SLABÝCH<br>A STRUKTURÁLNĚ POSTIŽENÝCH REGIONŮ ..... | 34        |
| 3.6.1    | <i>Ukazatele pro vymezení problémových regionů</i> .....   | 34        |
| 3.6.2    | <i>Podstata a cíle PRHSSP</i> .....  | 37        |
| 3.6.3    | <i>Popis dotačních titulů</i> .....  | 38        |
| 3.6.4    | <i>Zásady a podmínky účasti v Programu</i> .....   | 39        |
| 3.6.5    | <i>Hodnocení předložených akcí</i> .....   | 39        |
| 3.7      | PROGRAM OBNOVY VENKOVA .....   | 40        |
| 3.7.1    | <i>Podstata a cíle POV</i> .....   | 40        |
| 3.7.2    | <i>Popis dotačních titulů</i> .....  | 43        |
| 3.7.3    | <i>Instituce zúčastněné na realizaci POV</i> .....   | 45        |
| 3.7.4    | <i>Zásady a podmínky účasti v Programu obnovy venkova</i> .....                                    | 45        |
| 3.7.5    | <i>Financování</i> .....   | 47        |
| 3.8      | LEADER+ A POV .....  | 48        |
| 3.9      | SDRUŽENÍ OBCÍ, MIKROREGIONY .....  | 50        |
| 3.10     | SPOLEK PRO OBNOVU VENKOVA .....  | 51        |

|          |  |           |
|----------|--|-----------|
| <b>4</b> | <b>JIHOČESKÝ KRAJ .....</b>  | <b>53</b> |
| 4.1      | PROFIL JIHOČESKÉHO KRAJE .....   | 53        |
| 4.2      | PROGRAM OBNOVY VENKOVA JIHOČESKÉHO KRAJE.....  | 56        |
| 4.2.1    | <i>POV v letech 1994 - 2003</i> .....  | 56        |
| 4.2.2    | <i>POV v letech 2004 - 2006</i> .....  | 64        |
| 4.2.3    | <i>Shrnutí</i> .....   | 71        |
| 4.3      | PROGRAM ROZVOJE HOSPODÁŘSKY SLABÝCH A STRUKTURÁLNĚ POSTIŽENÝCH<br>REGIONŮ V JIHOČESKÉM KRAJI ..... | 71        |
| 4.3.1    | <i>Program rozvoje HSSP v letech 2001 - 2006</i> .....   | 72        |
| 4.3.2    | <i>Shrnutí</i> .....   | 75        |
| <b>5</b> | <b>ZÁVĚR.....</b>  | <b>77</b> |
| <b>6</b> | <b>SUMMARY.....</b>  | <b>79</b> |
| <b>7</b> | <b>SEZNAM LITERATURY .....</b>   | <b>80</b> |
|          | <b>SEZNAM TABULEK</b>  |           |
|          | <b>SEZNAM PŘÍLOH</b>   |           |
|          | <b>PŘÍLOHY</b>   |           |
|          | <b>SEZNAM POUŽITÝCH ZKRATEK</b>  |           |

# 1 ÚVOD

Struktura našeho osídlení je tvořena především venkovem. Z celkového počtu víc než 6240 obcí je přes 80 % vesnického typu a trvale v něm žije téměř 30 % obyvatel naší země a přes tři čtvrtiny občanů naší republiky v něm více méně pravidelně hledá odpočinek a rekreaci. Venkov je pro většinu městských obyvatel místem, kde je čistý vzduch, pasou se tam buclaté krávy Milky a jedí se jitrničky. Pro obyvatele trvale žijící na vesnici však nebyl život nikdy jednoduchý. Zvláště v malých obcích se i vlivem transformace zemědělství život mění a má daleko k idyle. Ruší se autobusové spoje a mladí lidé utíkají do měst. Jen v zemědělství ubylo za 13 let téměř 400 000 pracovních míst.

Venkovské osídlení a celý venkovský prostor mají nezastupitelný společenský, kulturní, ekologický a hospodářský význam. Tento prostor plní řadu významných funkcí – zásobuje nás potravinami a surovinami, je to místo, kde se nachází většina zemědělské výroby, je prostředkem pro rekreaci, obsahuje území lesů a vodních toků, apod. Proto se mluví o venkovu jako o stabilizujícím prvku krajiny. Přestože největší zanedbanost prostředí na vesnici spočívá především v nedokonalé infrastruktuře, je podstatná část záměrů malých obcí věnována práci s mládeží, podpoře místních tradic, rozvoji kulturních a společenských aktivit, obnově památek a ochraně přírody. Právě činnost spolků, dobrovolných a zájmových organizací je na vesnici základem občanského soužití a řešení zájmů celé obce.

Podívejme se na aktuální hospodářské a společenské postavení venkovských obcí v České republice. Venkovské regiony se vyznačují nižším podílem obyvatelstva v produktivním věku, nejnižší podíl (66,5 %) je právě v nejmenších obcích do 100 obyvatel. Vylidňování venkova se sice zastavilo vlivem masivní výstavby rodinných domů v okolí velkých měst, ale v odlehlejších oblastech vysídlování vesnic pokračuje. Demografická budoucnost českého venkova je ohrožována migrací mladých lidí do měst v důsledku nedostatku pracovních příležitostí. Ve venkovských obcích zůstává necelých 50 % ekonomicky aktivních obyvatel. Zaměstnanost obyvatel českého venkova ve službách je o 26 % nižší než v městských oblastech, zároveň v uvedeném ukazateli zaostává o 10 % oproti průměru dvaceti pěti členských zemí Evropské unie. V České republice není dosud plně rozvinuta venkovská turistika a plně se nevyužívá potenciál přírodního a kulturního dědictví.

V posledních letech došlo ke změnám, které zásadním způsobem ovlivnily další obnovu a rozvoj venkova a financování jeho potřeb. Patří mezi ně vstup ČR do EU a z toho plynoucí možnost využívání strukturálních fondů. Se vstupem do Unie Česká republika převzala i společnou zemědělskou politiku, kterou Evropská unie za posledních deset let

radikálně přehodnotila. Postupná devastace krajiny i obrovské přebytky v řadě komodit donutily státy EU, aby ustoupily od dotací směřovaných na podporu produkce. Stále více prostředků bude směřovat na podporu rozvoje a prosperity venkova, na tvorbu a ochranu krajiny, pohodu zvířat a v neposlední řadě na bezpečnost potravin.

Dalším neméně důležitým mezníkem byl přechod významné části kompetencí a financování rozvoje venkova z MMR na MZE a přechod financování potřeb venkovských obcí a mikroregionů z celostátního POV do krajských rozpočtů. Tyto změny vytvářejí novou příležitost pro další rozvoj venkova, která se opírá o rostoucí připravenost venkovských regionů na přijímání pomoci ze strukturálních fondů.

Z pohledu budoucího rozvoje zemědělství a venkova můžeme za dominantní silné stránky považovat zejména bohatou tradici zemědělské výroby prakticky ve všech regionech ČR. Tato tradiční zemědělská výroba a s tím související společenský život na venkově vytvořily vysoký využitelný potenciál kulturního dědictví.

Hlavní příležitosti pro rozvoj českého venkova a zemědělství jsou v zaměření na trvale udržitelný růst a zaměstnanost ve venkovském prostoru. Využití potenciálu bohatých kulturních tradic českého venkova, přírodního dědictví a mimoprodukčních funkcí zemědělství a lesnictví ve spojení s rozvojem šetrných forem cestovního ruchu se stane v příštích letech základem rozvoje rozmanité hospodářské struktury a zlepšení kvality života ve venkovských oblastech.

Cílem diplomové práce je posouzení čerpání finančních prostředků na Českobudějovicku z Programu obnovy venkova a Programu rozvoje hospodářsky slabých a strukturálně postižených regionů, tedy zjistit, jak obce využívají dotace a zhodnotit přínosy Programů pro rozvoj venkovského prostoru Českobudějovicka.

Pro splnění stanoveného cíle bylo v první řadě nutné definovat samotný termín venkov, seznámit se a získat přehled o zmíněných Programech jak z pohledu celostátního, tak i významu krajského. O jmenované problematice pojímá teoretická část diplomové práce. Praktická část čtenáře seznamuje již s čerpáním finančních prostředků z Programu obnovy venkova a Programu podpory hospodářsky slabých a strukturálně postižených regionů na Jihočeském kraji.

## 2 METODIKA

Objektem zkoumání diplomové práce je region Českobudějovicka z hlediska posouzení čerpání finančních prostředků z Programu obnovy venkova a Programu podpory hospodářsky slabých a strukturálně postižených regionů. V úvodních kapitolách má čtenář možnost seznámit se s různými způsoby pochopení definice venkova, dále je zmíněna aktuální situace na venkově a možnosti financování rozvoje venkova ať pomocí finančních akolací ze Strukturálních fondů, či ze státního rozpočtu nebo konkrétně z rozpočtu Jihočeského kraje.

Náplní dalších kapitol je bližší specifikace Programu obnovy venkova a Programu hospodářsky slabých a strukturálně postižených regionů. Těmito programy se diplomová práce bude dále zabývat v praktické části a hodnotit jejich aplikaci na Jihočeský region.

Hlavním cílem diplomové práce je tedy posouzení čerpání finančních prostředků z Programu obnovy venkova a Programu podpory hospodářsky slabých a strukturálně postižených regionů Českobudějovicka.

Informace pro teoretickou část této práce byly získány především z odborných publikací a internetových stránek uvedených v seznamu literatury a dále zpracovány metodou textového výtahu<sup>1</sup>. Číselné údaje tabulek uvedených v teoretické části jsou taktéž převzaty z již zmíněných odborných publikací a internetových stránek Ministerstva pro místní rozvoj (dále je MMR) a Informačního systému o území (dále jen ISU), avšak dále jsou zkonstruovány dle vlastního uvážení. V takovém případě se pod tabulkou jako zdroj čerpání objevuje slovo „Vlastní šetření“. Pod tabulkami, v celé své podobě převzatých od jejich autorů, jsou tyto zdroje čerpání uvedeny dle platných pravidel a norem. Stejný postup byl použit pro sestavení kapitoly 3.2 Aktuální situace na venkově, kde číselné údaje jednotlivých charakteristik jsou čerpány z článku „Velikost obcí a ekonomická aktivita obyvatelstva“ dostupném na internetové adrese <http://denik.obce.cz/go/clanek.asp?id=6222626>, avšak zpracovány jsou na základě vlastních úvah.

Praktická část ve svém úvodu popisuje profil Jihočeského kraje. Dále pak specifikuje již konkrétní podmínky čerpání dotací na rok 2006, z uvedených POV a PRHSSR, pro daný region Českobudějovicka. V případě shody těchto podmínek s podmínkami pro poskytnutí dotace z rozpočtové kapitoly MMR (definovaných v předešlých kapitolách) jsou zmíněny pouze aktualizace pro rok 2006.

---

<sup>1</sup> Souvislý popis nejpodstatnějších částí, kdy formulace a definice jsou převzaty z textu, přesně opsané mimořádně důležité věty.



V rámci sestavení praktické části byl osloven Krajský úřad České Budějovice konkrétně pak Ing. Jaroslava Císlarová, Odbor regionálního rozvoje, územního plánování, stavebního řádu a investic - oddělení regionálního rozvoje. Kontaktování Ing. Jaroslavy Císlarové bylo prováděno písemně (emailová korespondence). V mezidobí od zaslaných žádostí k poskytnutí dat byly zpracovány obecné údaje k jednotlivým programům na základě zveřejněných programových dokumentů. Ze zaslaných dat a z internetové databáze MMR a ISU (pokud není uvedeno jinak) byly sestaveny obsáhlé tabulky, které jsou součástí příslušných kapitol. U takto vytvořených tabulek je za zdroj čerpání uvedeno: „Vlastní šetření“.

Uvedené tabulky jsou sestaveny z výše zmíněných zdrojů v programu Microsoft Excel pro přehlednější srovnávání v čase a snazší orientaci v množství uvedených dat.

## 3 FINANCOVÁNÍ ROZVOJE VENKOVA

### 3.1 Definování venkova

Všechny podpůrné programy rozvoje venkova vycházejí z vymezení venkovských obcí, resp. regionů, aniž by došlo v rámci Společenství k jednotné definici. Vymezení venkova a zvláště pak jeho strukturování je významné jak z hlediska rozvoje venkovských oblastí jako celku, tak i z hlediska rozdílných způsobů jeho řešení.

V České republice je pojem venkov rozuměn jako protiklad města, tedy jako prostor mimo města. V současné době nemůže získat statut města obec s méně než 3000 obyvateli, historicky však titul města mají i obce s méně než 1000 obyvateli (městské právo bylo udělováno králem, církví nebo šlechtou).

Pro pojem venkova se používá řada definic a ani v OECD ani v EU nedošlo k jejímu sjednocení. Definice venkovských obcí lze rozdělit do dvou základních oblastí:

- definice vycházející z hustoty obyvatelstva,
- definice vycházející z velikosti obce.

#### 3.1.1 Rozdělení obcí podle počtu obyvatel

Obcí venkovského typu je podle počtu obyvatel žijících v obci 5616, tedy 89,9 % z celkového počtu. Zbýlých 10,1 % tvoří obce s počtem obyvatel nad 2000. Malé obce do 400 obyvatel tvoří více než polovinu z celkového počtu (3194 obcí).

Ve venkovských obcích podle kritéria počtu obyvatel žijí 2 678 362 obyvatel (26,2 % obyvatel ČR). Katastrální výměra těchto obcí činí 5 808 125 hektarů (73,6 % výměry ČR). V těchto obcích žije na 1 km<sup>2</sup> v průměru 46,1 obyvatele.

Nejčetnější skupinou obcí s četností 1085 jsou obce se 101 až 200 obyvateli. Nejvíce obyvatel venkovských obcí žije v obcích s 501 až 600 obyvateli - celkem 231 364 obyvatel v 421 obcích.<sup>2</sup>

V obcích s počtem obyvatel přesahujícím 2000, kterých je 633, žije celkem 7 533 093 obyvatel. Katastrální výměra těchto obcí je 2 078 564 hektarů, tudíž hustota obyvatelstva dosahuje hodnoty 362,4 obyvatel na km<sup>2</sup>.

---

<sup>2</sup> STŘELEČEK, Z., ZDENĚK, R. Velikost obcí a ekonomická aktivita obyvatelstva. Obec a finance 5/2005. <http://denik.obce.cz/go/clanek.asp?id=6222626>

Tabulka 1 Rozdělení obcí podle počtu obyvatel

| počet obyv. | počet obcí |                            | počet obyvatel |                               | katastrální<br>výměra obcí | % z celk.<br>výměry<br>ČR | hustota<br>obyv./km <sup>2</sup> |
|-------------|------------|----------------------------|----------------|-------------------------------|----------------------------|---------------------------|----------------------------------|
|             | počet obcí | % z celk.<br>počtu<br>obcí | Počet osob     | % z celk.<br>počtu<br>obyv.ČR | v ha                       |                           |                                  |
| 1—200       | 1648       | 89,90                      | 2678362        | 26,20                         | 5808125                    | 73,60                     | 46,1                             |
| 201—400     | 1546       |                            |                |                               |                            |                           |                                  |
| 401—600     | 890        |                            |                |                               |                            |                           |                                  |
| 601—800     | 540        |                            |                |                               |                            |                           |                                  |
| 801—1000    | 330        |                            |                |                               |                            |                           |                                  |
| 1001—1200   | 211        |                            |                |                               |                            |                           |                                  |
| 1201—1400   | 171        |                            |                |                               |                            |                           |                                  |
| 1401—1600   | 114        |                            |                |                               |                            |                           |                                  |
| 1601—1800   | 99         |                            |                |                               |                            |                           |                                  |
| 1801—2000   | 67         |                            |                |                               |                            |                           |                                  |
| 2 000--     | 633        | 10,10                      | 7533093        | 73,80                         | 2078564                    | 26,40                     | 362,4                            |
| Celkem      | 6249       | 100                        | 10211455       | 100                           | 7886689                    | 100                       |                                  |

Zdroj: Vlastní šetření

### 3.1.2 Rozdělení obcí podle hustoty obyvatelstva

Nejvyšší četnosti obcí dosahují intervaly s nízkou hustotou obyvatelstva, v intervalu od 25 do 50 obyvatel na 1 km<sup>2</sup> se nachází 1891 obcí (tedy 30,3 % z celkového počtu), do intervalu do 25 obyvatel na 1 km<sup>2</sup> patří 1330 obcí (21,3 %). Obcí s hustotou obyvatelstva do 100 obyvatel na km<sup>2</sup>, tedy podle kritéria Eurostatu venkovských obcí, je v České republice 4925 (78,8 % z celkového počtu).<sup>3</sup>

Nejvyšší podíl na výměře České republiky zabírají obce s hustotou obyvatelstva od 25 do 50 obyvatel na km<sup>2</sup>, a to 2 123 184 hektarů (26,9 % plochy ČR). V těchto obcích však žije pouze 7,6 % z celkového počtu obyvatel ČR. Nejvíce obyvatel žije v obcích s hustotou obyvatelstva přesahující hranici 400 obyvatel na km<sup>2</sup>, celkem 5 194 345 obyvatel, tedy 50,9 % obyvatel z celkového počtu. V těchto obcích dosahuje průměrná hustota hodnoty 964,5 obyvatel na km<sup>2</sup>.<sup>4</sup>

Celková výměra obcí dle kritéria hustoty obyvatelstva venkovských (tedy do 100 obyvatel na km<sup>2</sup>) činí 5 908 167 ha (74,9 % celkové výměry) a žije zde 2 310 157 obyvatel (22,6 % z celkového počtu). Hustota obyvatelstva u těchto obcí dosahuje hodnoty 39,1 obyvatele na 1 km<sup>2</sup>. V obcích s hustotou obyvatelstva přesahující hranici 100

<sup>3</sup> STŘELEČEK, Z., ZDENĚK, R. Velikost obcí a ekonomická aktivita obyvatelstva. Obec a finance 5/2005. <http://denik.obce.cz/go/clanek.asp?id=6222626>

<sup>4</sup> STŘELEČEK, Z., ZDENĚK, R. Velikost obcí a ekonomická aktivita obyvatelstva. Obec a finance 5/2005. <http://denik.obce.cz/go/clanek.asp?id=6222626>

obyvatel na km<sup>2</sup> žije 7 901 298 obyvatel na ploše 1 978 522 ha. Průměrná hustota obyvatelstva v těchto obcích činí 399,4 obyvatele na km<sup>2</sup>.

Tabulka 2 Rozdělení obcí podle hustoty obyvatelstva

| hustota obyv./km <sup>2</sup> | počet obcí |                      | počet obyvatel |                          | katastrální výměra obcí | % z celk. výměry ČR | průměrná hustota obyv./km <sup>2</sup> |
|-------------------------------|------------|----------------------|----------------|--------------------------|-------------------------|---------------------|--|
|                               | počet obcí | % z celk. počtu obcí | počet osob     | % z celk. počtu obyv. ČR | v ha                    |                     |  |
| 0—50                          | 3221       |                      |                |                          |                         |                     |  |
| 50—100                        | 1704       | 78,80                | 2310157        | 22,60                    | 5908167                 | 74,90               | 39,1                                   |
| 100—150                       | 569        |                      |                |                          |                         |                     |  |
| 150—200                       | 271        |                      |                |                          |                         |                     |  |
| 200—250                       | 136        |                      |                |                          |                         |                     |  |
| 250—300                       | 96         | 21,20                | 7901298        | 77,40                    | 1978522                 | 25,10               | 399,4                                  |
| 300—350                       | 56         |                      |                |                          |                         |                     |  |
| 350—400                       | 35         |                      |                |                          |                         |                     |  |
| 400--                         | 161        |                      |                |                          |                         |                     |  |
| Celkem                        | 6249       | 100                  | 10211455       | 100                      | 7886689                 | 100                 |  |

Zdroj: Vlastní šetření

### 3.1.3 Ověřování shody těchto kritérií

Pro ověřování shody mezi dvěma výše zmíněnými kritérii je zapotřebí provést dvojrozměrné rozdělení obcí podle hustoty obyvatelstva a počtu obyvatel. Obce jsou podle hustoty rozděleny na dvě skupiny - do 100 a nad 100 obyvatel na km<sup>2</sup> a podle počtu obyvatel na skupiny do 2000 a nad 2000 obyvatel.

Tabulka 3 Dvojrozměrné rozdělení obcí podle hustoty obyvatelstva a počtu obyvatel

| počet obyv. | hustota obyvatelstva/km <sup>2</sup> |        |         |         |         |         |         |         |       | Celkem |
|-------------|--------------------------------------|--------|---------|---------|---------|---------|---------|---------|-------|--------|
|             | 0—50                                 | 50—100 | 100—150 | 150—200 | 200—250 | 250—300 | 300—350 | 350—400 | 400-- |        |
| 1—200       | 1460                                 | 167    | 16      | 2       |         | 1       | 1       |         | 1     | 1648   |
| 201—400     | 973                                  | 479    | 71      | 12      | 7       | 2       | 1       |         | 1     | 1546   |
| 401—600     | 375                                  | 361    | 100     | 29      | 14      | 7       |         |         | 4     | 890    |
| 601—800     | 171                                  | 243    | 79      | 31      | 9       | 2       | 3       |         | 2     | 540    |
| 801—1000    | 82                                   | 146    | 59      | 28      | 7       | 4       | 2       | 1       | 1     | 330    |
| 1001—1200   | 50                                   | 74     | 49      | 20      | 10      | 2       |         | 3       | 3     | 211    |
| 1201—1400   | 38                                   | 50     | 39      | 21      | 14      | 6       | 1       | 1       | 1     | 171    |
| 1401—1600   | 25                                   | 33     | 24      | 14      | 6       | 5       | 2       | 1       | 4     | 114    |
| 1601—1800   | 14                                   | 34     | 17      | 19      | 7       | 6       | 1       |         | 1     | 99     |
| 1801—2000   | 8                                    | 21     | 18      | 7       | 6       | 2       | 1       | 1       | 3     | 67     |
| 2 000--     | 25                                   | 96     | 97      | 88      | 56      | 59      | 44      | 28      | 140   | 633    |
| Celkem      | 3221                                 | 1704   | 569     | 271     | 136     | 96      | 56      | 35      | 161   | 6249   |

Zdroj: STŘELEČEK, Z., ZDENĚK, R. Velikost obcí a ekonomická aktivita obyvatelstva. Obec a finance 5/2005. <http://denik.obce.cz/go/clanek.asp?id=6222626>

V tabulce je zobrazeno dvojrozměrné rozdělení počtu obcí. Počet obcí vykazuje shodu podle obou kritérií činí celkem 5316 obcí, což je 85 %. Zbylé obce (933, tj. 15 % z celkového

počtu) shodu rozdělení nevykazují. Jedná se o 812 obcí do 2000 obyvatel s hustotou obyvatelstva přesahující 100 obyvatel na km<sup>2</sup> a o 121 obcí s počtem obyvatel nad 2000 a s nízkou hustotou obyvatelstva.

Shoda v rozdělení je z hlediska katastrální výměry obcí dosažena u 6 800 569 ha, což je 86,2 % z výměry ČR. Neshoda v rozdělení nastala u 1 086 120 ha, což činí 13,8 % celkové výměry ČR. Z této hodnoty tvoří 493 039 ha výměra obcí s nízkým počtem obyvatel a vysokou hustotou, 593 081 ha je výměra obcí s počtem obyvatel nad 2000 a nízkou hustotou.<sup>5</sup>

V shodně klasifikovaných obcích žije celkem 9 107 592 obyvatel (89,2 % ČR), z toho 7 165 264 ve velkých obcích s vysokou hustotou. V rozdílně zařazených obcích žije celkem 1 103 863 obyvatel. Z tohoto počtu 736 034 obyvatel v obcích do 2000 obyvatel s vysokou hustotou a 367 829 obyvatel v obcích nad 2000 obyvatel s nízkou hustotou zalidnění.<sup>6</sup>

Z dvojrozměrného rozdělení četností vyplývají vztahy mezi vymezením obcí podle hustoty a podle počtu obyvatel:

- Z celkového počtu obcí do 2000 obyvatel (5616) má 85,5 % obcí hustotu do 100 obyvatel na km<sup>2</sup>, pouze 157 obcí má hustotu větší. Z obcí do 100 obyvatel na km<sup>2</sup> (4925) má do 2000 obyvatel 97,5 % obcí a 121 obcí má počet obyvatel vyšší. Z uvedeného vyplývá, že definice venkova vycházející z hustoty obyvatelstva je užší než definice venkova daná počtem obyvatel.

- S rostoucím počtem obyvatel v obci se zvyšuje hustota obyvatelstva, přičemž celkový počet obcí klesá. Je nelogické, aby např. obce o velikosti 400 až 600 obyvatel vlivem větší hustoty než 100 nebyly počítány mezi venkovské.

Pro vymezení venkovských obcí, resp. venkovských regionů se jako nejvhodnější z diskutovaných ukazatelů jeví velikost obcí daná počtem obyvatel (jako maximální limit počtu obyvatel je 2000 obyvatel pro jednu obec). Definice venkovských obcí daná hustotou obyvatelstva je užší a vzhledem k plošné velikosti některých malých obcí je vylučuje z venkovských oblastí.

---

<sup>5</sup> STŘELEČEK, Z., ZDENĚK, R. Velikost obcí a ekonomická aktivita obyvatelstva. Obec a finance 5/2005. <http://denik.obce.cz/go/clanek.asp?id=6222626>

<sup>6</sup> STŘELEČEK, Z., ZDENĚK, R. Velikost obcí a ekonomická aktivita obyvatelstva. Obec a finance 5/2005. <http://denik.obce.cz/go/clanek.asp?id=6222626>

## **3.2 Aktuální situace na venkově**

### **3.2.1 Populační vývoj**

Ve všech velikostních skupinách venkovských obcí, stejně jako v celé republice, je patrný *přirozený úbytek obyvatelstva*. Přirozený úbytek je nejvyšší u nejmenších obcí, a to 0,69 %, u větších obcí je vymírání obyvatel relativně nižší. Nejnižších hodnot je dosaženo u středně velkých venkovských obcí (od 901 do 1000 obyvatel) - v průměru 0,1 %.

Tento nepříznivý stav je vyrovnáván *pozitivním saldem migrace*, což vede k celkovému přírůstku venkovského obyvatelstva. V malých obcích do 200 obyvatel, zejména však v nejmenších obcích do 100 obyvatel, tento převis přistěhovalých nad vystěhovalými nepokryje razantní přirozený úbytek obyvatel. U těchto nejmenších obcí dosahuje celkový úbytek hodnoty 0,57 %, což znamená, že každé dva roky klesne počet obyvatel o jednoho obyvatele. U obcí nad 200 obyvatel pozitivní saldo migrace převyšuje přirozený úbytek, v průměru činí ve venkovských obcích celkový přírůstek 0,43 %. Problém úbytku obyvatelstva ve venkovském prostoru je tedy aktuální pouze u malých obcí do 200 obyvatel.

S problémem vymírání je spojen vysoký *průměrný věk obyvatelstva* v malých obcích. Zatímco průměrný věk v ČR je na úrovni 38,3 roků a *vitální index* je 0,69, v obcích do 100 obyvatel dosahuje průměrný věk hodnoty 42,1 roku (vitální index 0,98). Ve velikostních skupinách obcí do 900 se průměrný věk pohybuje převážně nad 38 roků, u ostatních skupin větších obcí je nižší. Nejmladší obyvatelstvo s průměrným věkem 37,2 let žije v obcích s 1201-1300 obyvateli.

To vše znamená vytvořit takové podmínky, aby mladá generace neodcházela z venkova do městských aglomerací z ekonomických důvodů, respektive aby se ekonomické a sociální výhody života ve městech dostaly do rovnováhy s ekologickými i sociálními výhodami života na venkově a migrační úbytek mladé populace, odcházející do měst byl nahrazen přirozeným přírůstkem mladé venkovské populace, včetně nově přicházejících z města na venkov.

### **3.2.2 Ekonomická aktivita**

Ekonomická aktivita jako podíl ekonomicky aktivního obyvatelstva k obyvatelstvu celkem činí na venkově 49,3 %, v ČR je o 2,1 bodu vyšší. Nejnižší je v nejmenších obcích do 100 obyvatel (45,9 %), přičemž ve 120 obcích je nižší než 40 %. U obcí do 400 obyvatel nepřesáhne ekonomická aktivita v průměru 49 %.

### 3.2.3 Nezaměstnanost

Úroveň míry nezaměstnanosti měřené podílem počtu uchazečů o zaměstnání k ekonomicky aktivnímu obyvatelstvu je v jednotlivých skupinách obcí poměrně vyrovnaná a nevykazuje závislost vůči velikosti obce. V roce 2004 se u jednotlivých velikostních skupin pohybovala v rozmezí od 9,5 do 11,4 %. V časové řadě let 2002 až 2004 je u všech skupin obcí patrný nárůst nezaměstnanosti, který kopíruje trend vývoje nezaměstnanosti v celé České republice.

### 3.2.4 Vzdělanost obyvatelstva

Souhrnně je možno vzdělanost obyvatelstva posoudit *indexem vzdělanosti*, který vypočteme jako součet podílu středoškoláků a dvojnásobku podílu vysokoškoláků. Za venkovský prostor činí tento index 28,3 %, za celou republiku 42,7 %. Nižší než 25 % je v obcích do 200 obyvatel, v obcích s počtem obyvatel nad 1100 se pohybuje nad 30 %.

### 3.2.5 Zemědělství a lesnictví

V odvětví zemědělství, lesnictví a rybolov je patrný vysoký podíl osob zaměstnaných v těchto odvětvích v obcích s malým počtem obyvatel, který s nárůstem počtu obyvatel v obci plynule klesá. V České republice je v zemědělství, lesnictví a rybolovu zaměstnáno celkem 230 tis. ekonomicky aktivních obyvatel (tj. 4,4 %), z tohoto počtu 145 tis. žije v obcích do 2000 obyvatel (tedy 11,1 % venkovského EAO). V obcích do 100 obyvatel je v těchto odvětvích zaměstnáno 21,1 % ekonomicky aktivních osob, tedy více než jedna pětina. Více než jedna desetina ekonomicky aktivního obyvatelstva obce je v zemědělství zaměstnána v obcích do 800 obyvatel. Tento podíl s nárůstem počtu obyvatel obce klesá až na 5,9 % u obcí s 1901-2000 obyvateli. V obcích s více než 2000 obyvateli pracují v zemědělství pouze 2,2 % EAO.

Pro malé obce je práce v zemědělství stabilizujícím faktorem. Omezování či zánik zemědělské výroby (státních statků a zemědělských družstev) spolu s nedostatkem nezemědělských pracovních příležitostí v důsledku podnikatelského a investorského nezájmu výrazně zvyšuje míru lokální či mikroregionální nezaměstnanosti (zejména žen, mladých lidí a osob ve vyšším produktivním věku). Tím je ohrožena stabilita venkovského osídlení.

### 3.2.6 Průmysl a stavebnictví

Nejvýznamnějším odvětvím z hlediska zaměstnanosti venkovského obyvatelstva je průmysl, je v něm zaměstnáno 428 tis. obyvatel, tedy 32,7 % ekonomicky aktivního venkovského obyvatelstva. V tomto odvětví je možno zaznamenat přímou závislost podílu zaměstnaných v průmyslu na růstu počtu obyvatel v obci. Hodnoty podílu osob zaměstnaných

v průmyslu k EAO se pohybují mezi 29,6 % (u obcí do 100 obyvatel) až do 35,9 % (u obcí s 1901-2000 obyvateli). Zaměstnanost v tomto odvětví v rámci celé ČR je na úrovni 29 %.

Vysoký podíl pracujících v průmyslu se týká i malých obcí. U těchto obcí je v průmyslu zaměstnáno více jak třetina obyvatelstva. Zaměstnání v průmyslu souvisí s poměrně vysokou intenzitou dojíždění do měst. Nejvyšší podíl vyjíždějících do zaměstnání denně je u obcí do 100 obyvatel, který činí více jak 60 %. Vyjíždění do zaměstnání nad 50 % je u obcí do 800 obyvatel.

Nadprůměrný podíl oproti celé ČR vykazuje i odvětví **stavebnictví** (10 % na venkově, tedy 130 tis. obyvatel, oproti 8,7 % v ČR). Podíly osob zaměstnaných ve stavebnictví jsou v jednotlivých skupinách obcí dle počtu obyvatel vyrovnané a nevykazují závislost na počtu obyvatel v obci.

Významnou roli z hlediska rozvoje zemědělství a místního průmyslu ve venkovských obcích hraje dopravní dostupnost. Je nutno konstatovat velkou zanedbanost sítě silnic II. a III. třídy a prakticky celého rozsahu místních komunikací, které vyžadují náročné opravy a rekonstrukce. V posledních deseti letech došlo k výraznému zhoršení dostupnosti venkovských obcí prostředky veřejné dopravy.

Ze všech uvedených hledisek malé obce do 200 obyvatel jsou na tom nejhůře. Nižší ekonomická aktivita, vysoký průměrný věk obyvatelstva, záporné migrační saldo, vysoký podíl EAO vyjíždějících za prací mimo obec apod.

*S rostoucí velikostí obce se jednotlivé ukazatele zlepšují.* Zvyšuje se ekonomická aktivita obyvatelstva, snižuje se průměrný věk, roste aktivní migrační saldo, snižuje se podíl EAO vyjíždějících za prací mimo obec, roste vzdělanost obyvatelstva.

Mezi velikostí obcí a sledovanými ukazateli je poměrně vysoká závislost, také se dá v závislosti na počtu obyvatel v obci poměrně dobře určit, které obce by se měly stát předmětem podpory venkova a v jakém smyslu.

### **3.3 Obnova venkova**

Obnova venkova je velmi široký pojem a lze jej vnímat různými úhly pohledu, které nakonec vytvářejí poměrně složitý komplex vazeb a vztahů. Hlediska obnovy venkova:

- filosofické a etické hledisko – kořeny, citové vazby, identita prostoru a člověka;
- estetické hledisko – harmonie sídla a krajiny, lidské měřítko;
- sociální hledisko – společenské vazby, životní styl, tradice;



- ekologické (environmentální) hledisko – trvale udržitelný život, ekologická stabilita;
- ekonomické hledisko – výroba, služby, marketing, management.

### 3.3.1 Z hlediska EU

Rozvoj venkova je důležitým prvkem politiky vzhledem k tomu, že ve venkovských oblastech, které představují 90 % území EU, žije více než polovina obyvatelstva EU-25 (proto hraje zemědělská politika a politika rozvoje venkova jednu z klíčových úloh v celkové politice Unie – dotýká se většiny území). Zemědělství a lesnictví má i nadále zásadní význam pro využívání území, pro hospodaření s přírodními zdroji ve venkovských oblastech EU i jako platforma hospodářské diversifikace ve venkovských obcích.

„Problémy“ a výzvy, před nimiž politika rozvoje venkova stojí, lze shrnout takto:

- *Ekonomická situace:* Venkovské oblasti mají výrazně podprůměrné příjmy a jsou silněji závislé na primárním sektoru.
- *Společenské aspekty:* Ve venkovských oblastech je doložena vyšší nezaměstnanost. Riziko problémů, jako je špatný přístup k základní zásobovací infrastruktuře, sociální vyloučení a omezené možnosti zaměstnání může ještě zvýšit nízká hustota obyvatelstva a vylidňování některých oblastí.
- *Životní prostředí:* Nutnost zajistit, aby zemědělství a lesnictví znamenalo pozitivní přínos pro krajinu a životní prostředí v širším smyslu, znamená pečlivé hledání rovnováhy.

Na pomoc rozvoji venkova je zaměřen značný počet nadnárodně působících asociací, které mají často podobu koordinačních a kooperativních sítí. V přehledu jsou uvedeny některé z významných subjektů, z nichž většina má sídlo v Bruselu:

Evropské sdružení pro informace o místním rozvoji (European Association for Information on Local Development – AEIDL) se specializuje na informování o regionálním a místním ekonomickém rozvoji, malých a středních podnicích a o sociálních záležitostech. AEIDL je mimo orgány EU největším poskytovatelem informací o rozvoji venkova v zemích Unie.

Volná síť organizací s názvem Venkov, životní prostředí, rozvoj (Ruraliste, Environnement, Develoepment – RED) založená v roce 1980 se zabývá environmentálními otázkami (zejména ochranou přírody) a rozvojem venkova. Pořádá konference, pracovní setkání a výzkum těchto témat. Sídlo asociace je v belgickém Atternu a nyní sdružuje více než 120 členů z 15 zemí.

RED usiluje o pozitivní vztahy mezi ekonomikou, kulturou a životním prostředím venkova a města, prosazuje právo venkovské populace na respektování venkova v politikách regionů a EU apod. Hlavními způsoby práce jsou budování celoevropské sítě pro rozvoj venkova, koordinování platformy mezinárodních nevládních neziskových organizací a publikační činnost.

Evropská rada pro vesnici a město (The European Council for the Village and Small Town – ECOVAST) vznikla v roce 1984 především k ochraně venkovských komunit, jejich kulturního a přírodního dědictví a životního prostředí. Je to sdružení organizací a jednotlivců, kteří se zabývají výzkumem, poradenstvím a akčními projekty ve venkovských oblastech. ECOVAST má pracovní skupiny pro krajinu, venkovskou architekturu, turistiku a další. V roce 1998 zveřejnil návrh komplexní strategie pro evropský venkov. Má stovky členů (odborníky, poradce, univerzitní učitele, zaměstnance Evropského parlamentu a Evropské komise, zástupce nevládních organizací, studenty, starostové obcí, podnikatelé a jiní) ve 28 zemích. Sídlo je v anglickém Cheltenhamu. U nás doposud národní sekce evropského sdružení nevznikla.

Transevropská síť venkova (TransEuropean Rural Network – TERN) vznikla na základě druhého evropského programu boje proti chudobě v roce 1990. Jejím cílem je „aktivně usilovat o vývoj politik, které povedou k redistribuci zdrojů ve prospěch marginalizovaných venkovských oblastí“. TERN plní tento cíl lobováním v institucích EU, výzkumem, výměnou příkladů dobré praxe a zprostředkováním informací mezi místními projekty a Evropskou komisí.

TERN slouží organizacím, které působí přímo ve venkovských oblastech a soustřeďuje se spíše na aktivní projekty než na činnost celonárodních organizací. Těžiště jeho práce je ve dvou aktivitách: v pomoci při rozvoji regionálních národních sítí venkova, zvláště tam, kde takové struktury dosud neexistují (jižní Evropa), a v mezinárodních projektech, které propojují jednotlivé organizace zaměřené na obnovu venkovských oblastí.

Evropská skupina pro iniciativy v místní zaměstnanosti (European Group for Local Employment Initiatives – EGLEI), založená v roce 1984, je federací veřejných (státních) a soukromých organizací, které se přímo podílejí na místním rozvoji. Má více než 100 členů a jejím cílem je reprezentovat místní rozvojové agentury v Evropské komisi, organizovat setkání zástupců rozvojových agentur a zajišťovat výměnu jejich zkušeností.

Evropské školící a rozvojové středisko pro farmářství a život na venkově (European Training and Development Centre for Farming and Rural Life – CEPFAR) je členská síť 80 organizací působící od roku 1982. Jeho cíle jsou zřejmé z názvu.

VIRGILIUS je sdružení, které zahrnuje 12 organizací, jež se zabývají zemědělstvím a rozvojem venkova v osmi zemích EU. Má dva cíle: propagovat praktické projekty, které jsou založeny na spolupráci mezi partnery, a propagovat politiku integrovaného rozvoje venkova v EU. Sídlí ve Stoneleigh Park v Anglii.

EURADA, asociace regionálních rozvojových agentur, je nezisková organizace, jejímž cílem je propagovat regionální ekonomický rozvoj pomocí dialogu s Evropskou komisí, zajišťovat výměnu dobré praxe a mezinárodní spolupráci mezi agenturami. EURADA sdružuje kolem 150 rozvojových organizací z 25 zemí (včetně ČR – rozvojové agentury v Mostě, Ostravě a na střední Moravě).

ARGE Dorferneuerung (European Association for Rural Development and Village Renewal) evropské pracovní sdružení pro rozvoj venkova a obnovu vesnice se sídlem ve Vídni. Česká republika je členem této asociace.

### **3.3.2 Z hlediska ČR**

Trend odlivu obyvatel z vesnic do měst, upadající zemědělství, zaostalost vesnic v oblasti služeb, infrastruktur, bydlení, nedostatek pracovních možností a obecně nedoceněný význam venkova jsou závažné důvody stagnace venkova a důvody zrodu snah o obnovu venkova. V našich zemích se formuje počátkem 90. let v podobě Programu obnovy vesnice (předložen vládě ČR 29.května 1991), na nějž (od roku 1998) věcně navazuje Program obnovy venkova. Garantem programu je MMR. Program usiluje o vytvoření organizačních a ekonomických podmínek, které mají podnítit samosprávy a obyvatele venkova k tomu, aby se vlastními silami snažili o harmonický rozvoj zdravého životního prostředí, udržování přírodních a kulturních hodnot krajiny a rozvoj ekologicky přijatelnějšího hospodářství.

### **3.4 Dotační prostředky pro rozvoj Jihočeského kraje s účastí evropských strukturálních fondů**

Dnem přistoupení České republiky do Evropské unie se všem našim regionům otevřela nová možnost financování rozvojových aktivit. Tu nám nabízí regionální politika hospodářské a sociální soudržnosti Evropské unie směřující ke snížení rozdílů v životní úrovni občanů jednotlivých regionů. Prostřednictvím této politiky chce EU přispět k rozvoji zaostávajících regionů, k restrukturalizaci průmyslových oblastí, které se ocitly v obtížné situaci, k ekonomické diverzifikaci venkovských oblastí, kde je zemědělství na ústupu či k revitalizaci zanedbaných městských čtvrtí, přičemž hlavním cílem je vytváření nových pracovních míst. Jedním slovem se jedná o posílení hospodářské, sociální i územní soudržnosti Unie.

Podnikatelé, obce, kraje, neziskové organizace a další subjekty tak mají možnost předkládat rozvojové projekty v rámci dotačního systému strukturálních fondů EU. V programovacím období 2004 – 2006 k nám tato pomoc přichází především prostřednictvím pěti operačních programů. S nejvyšší alokací a pro Jihočeský kraj klíčový je Společný regionální operační program (dále jen SROP), dále jsou to Operační program Průmysl a podnikání (dále jen OPPI), Operační program Rozvoj lidských zdrojů (dále jen OPRLZ), Operační program Infrastruktura (dále jen OPI), Operační program Rozvoj venkova a multifunkční zemědělství (dále jen OPRVMZ).

Samospráva Jihočeského kraje si je plně vědoma této mimořádné příležitosti, a proto už s předstihem podřídila i svou vlastní dotační politiku pravidlům projektového řízení. Snaha Jihočeského kraje, aby se žadatelé o dotaci naučili připravit projekt podle pravidel platných v EU, se vyplatila. Jihočeský kraj, co do počtu i kvality předložených projektů v rámci Společného regionálního operačního programu, záhy stanul na špici mezi ostatními kraji.

### **3.4.1 Společný regionální operační program**

Největším (dle finanční alokace) operačním programem v ČR, a tedy i v Jihočeském kraji, je SROP. SROP podporuje především aktivity, jejichž realizace z hlediska platné české legislativy spadá do působnosti obcí nebo krajů. Tím se tento program odliší od zbývajících operačních programů, které se zaměřují na realizaci opatření, jež jsou z hlediska české legislativy převážně v působnosti státu.

Spolufinancování SROP z veřejných prostředků je zajišťováno jednak z rozpočtů obcí a krajů, jednak ze zdrojů státního rozpočtu (prostředky MMR ČR) a státních fondů (Státní fond ŽP a Státní fond dopravní infrastruktury)<sup>7</sup>.

Globálním cílem SROP je dosažení trvalého hospodářského růstu i růstu kvality života obyvatel regionů na základě povzbuzování nových ekonomických aktivit s důrazem na tvorbu pracovních míst v regionálním i místním měřítku, na zlepšení kvality infrastruktury a životního prostředí, na všeobecný rozvoj lidských zdrojů a na prohlubování sociální integrace<sup>8</sup>.

Poskytování pomoci v rámci programu SROP se dělí na individuální projekty a grantová schémata. Jihočeský kraj vypisuje grantová schémata<sup>9</sup>, individuální projekty<sup>10</sup>

---

<sup>7</sup> Národní rozvojový plán 2004 – 2006, MMR ČR, 2003, str. 153

<sup>8</sup> Národní rozvojový plán 2004 – 2006, MMR ČR, 2003, str. 153

<sup>9</sup> Grantové schéma – grantová schémata zahrnují v sobě množství akcí (projektů v rámci grantového schématu), samotné grantové schéma je projekt, několik grantových schémat může být podpořeno v rámci jednoho opatření.

<sup>10</sup> Individuální projekt – projekt, který není zastřešen grantovým schématem a jehož realizátor obdrží podporu přímo.

v souladu s programem SROP vyhláší Regionální rada regionu soudržnosti NUTS II Jihozápad.

Na realizaci grantových schémat je poskytována jednak nenávratná dotace ze zdrojů EU, jednak příspěvek ze zdrojů krajského rozpočtu a u některých opatření navíc i příspěvek ze zdrojů státního rozpočtu. Grantová schémata lze využít pro poskytování podpory podnikatelským subjektům, veřejným orgánům i neziskovým organizacím.

**Grantová schémata SROP Jihočeského kraje** jsou zaměřena na 7 opatření a podopatření v rámci 4 prioritních oblastí (priorita 1 – Regionální podpora podnikání, priorita 2 – Regionální rozvoj infrastruktury, priorita 3 – Rozvoj lidských zdrojů v regionech, priorita 4 – Rozvoj cestovního ruchu). Konkrétně se jedná o tato opatření a podopatření:

- Opatření 1.1 GS na podporu drobných podnikatelů
- Opatření 1.1 GS na podporu malých a středních podnikatelů
- Podopatření 2.1.1 GS na podporu místních komunikací v Jihočeském kraji
- Opatření 3.2 GS na podporu sociální integrace v Jihočeském kraji
- Podopatření 4.1.2 GS na podporu regionálních a místních služeb cestovního ruchu v JK pro veřejné subjekty
- Podopatření 4.1.2 GS na podporu regionálních a místních služeb cestovního ruchu v JK pro podnikatelské subjekty
- Podopatření 4.2.2 GS na podporu regionální a místní infrastruktury cestovního ruchu

**Individuální projekty SROP Jihočeského kraje** jsou zaměřeny na 5 opatření a podopatření v rámci 3 prioritních oblastí (priorita 2 – Regionální rozvoj infrastruktury, priorita 3 – Rozvoj lidských zdrojů v regionech, priorita 4 – Rozvoj cestovního ruchu). Konkrétně se jedná o tato opatření a podopatření:

- Podopatření 2.1.1 Rozvoj regionální dopravní infrastruktury
- Podopatření 2.1.2 Rozvoj dopravní obslužnosti v regionech
- Opatření 2.2 Rozvoj informačních a komunikačních technologií v regionech
- Opatření 3.1 Infrastruktura pro rozvoj lidských zdrojů v regionech
- Podopatření 4.2.2 Podpora místní infrastruktury CR

Další součástí programu SROP jsou **nadregionální individuální projekty** administrované přímo MMR ČR. Mezi opatření podporované v rámci nadregionálních individuálních projektů patří:

- Opatření 2.3 Regenerace a revitalizace vybraných měst
- Podopatření 4.1.1 Podpora nadregionálních služeb cestovního ruchu

- Podopatření 4.1.2 Podpora nadregionální infrastruktury cestovního ruchu

### 3.4.2 Operační program Průmysl a podnikání

OPPP je zaměřen na zachování a další rozvoj konkurenceschopnosti a efektivitu ve výrobě průmyslového potenciálu ČR. Přispívá ke zvyšování hospodářské výkonnosti a podporuje potřebné strukturální změny průmyslu. Pro zajištění vytyčených cílů se pomoc soustředí na rozvoj MSP, podporu inovačních aktivit v průmyslu, na výrobní technickou, ekonomickou a organizační restrukturalizaci podniků, oborů a odvětví včetně odstraňování starých zátěží tak, aby byly dosaženy pozitivní synergické efekty v oblasti životního prostředí, rovných příležitostí a informační společnosti. Řídícím orgánem je Ministerstvo průmyslu a obchodu ČR.

V rámci OPPP je možno čerpat podpory z 11 programů rozdělených do 3 prioritních oblastí (priorita 1 – Rozvoj podnikatelského prostředí, priorita 2 – Rozvoj konkurenceschopnosti podniků a priorita 3 – Technická pomoc) a 7 opatření. Konkrétně se jedná o tato opatření a tyto programy:

- Opatření 1.1 Infrastruktura pro průmyslový výzkum, vývoj a inovace  
(Do tohoto opatření je zařazen program Prosperita.)
- Opatření 1.2 Rozvoj podnikatelské infrastruktury  
(Do tohoto opatření je zařazen program Reality.)
- Opatření 1.3 Infrastruktura pro rozvoj lidských zdrojů v průmyslu  
(Do tohoto opatření je zařazen program Školicí střediska.)
- Opatření 1.4 Rozvoj informačních a poradenských služeb  
(Do tohoto opatření je zařazen program Klastry.)
- Opatření 2.1 Zakládání a rozvoj malých a středních podniků  
(Do tohoto opatření jsou zařazené programy Marketing, Start, Kredit, Rozvoj.)
- Opatření 2.2 Podpora inovací výrobků, technologií a služeb  
(Do tohoto opatření je zařazen program Inovace.)
- Opatření 2.3 Snižování energetické náročnosti a obnovitelné zdroje  
(Do tohoto opatření jsou zařazené programy Úspory energie a Obnovitelné zdroje energie.)

### 3.4.3 Operační program Rozvoj lidských zdrojů

OPRLZ obsahuje popis a analýzu situace v sektoru lidských zdrojů v ČR. Cílem tohoto operačního programu je vysoká a stabilní úroveň zaměstnanosti založená na kvalifikované a flexibilní pracovní síle, integraci sociálně vyloučených skupin obyvatelstva

a konkurenceschopnosti podniků při respektování principů udržitelného rozvoje a další.<sup>11</sup> Operační program vymezuje 4 priority, které pokrývají problematiku zaměstnatelnosti včetně integrace skupin ohrožovaných sociální exkluzí, rovných příležitostí pro muže a ženy, rozvoje celoživotního učení a adaptability zaměstnanců a zaměstnavatelů na změny ekonomických a technologických podmínek. Řídícím orgánem je MPSV ČR.<sup>12</sup>

OPRLZ je zaměřen na 11 opatření v rámci 5 prioritních oblastí (priorita 1 – Aktivní politika zaměstnanosti, priorita 2 – Sociální integrace a rovnost příležitostí, priorita 3 – Rozvoj celoživotního učení, priorita 4 – Adaptabilita a podnikání, priorita 5 – Technická pomoc). Konkrétně se jedná o tato opatření:

- Opatření 1.1 Posílení aktivní politiky zaměstnanosti při zaměstnávání uchazečů a zájemců o zaměstnání
- Opatření 1.2 Modernizace veřejných služeb zaměstnanosti
- Opatření 2.1 Integrace specifických skupin obyvatelstva ohrožených sociální exkluzí
- Opatření 2.2 Rovné příležitosti pro ženy a muže na trhu práce
- Opatření 2.3 Posílení kapacity poskytovatelů sociálních služeb
- Opatření 3.1 Zkvalitnění vzdělávání ve školách a školských zařízeních
- Opatření 3.2 Podpora terciálního vzdělávání, výzkumu a vývoje
- Opatření 3.3 Rozvoj dalšího profesního vzdělávání
- Opatření 4.1 Zvýšení adaptability zaměstnavatelů a zaměstnanců na změny ekonomických a technologických podmínek, podpora konkurenceschopnosti
- Opatření 4.2 Specifické vzdělávání

#### **3.4.4 Operační program Rozvoj venkova a multifunkční zemědělství**

OPRVMZ usiluje o posílení konkurenceschopnosti českého zemědělství i lesnické výroby. Přispívá k zachování životního prostředí a trvale udržitelného rozvoje venkova založeného na kombinaci udržitelného zemědělství s kvalitním zpracováním zemědělských produktů a přizpůsobení českého zemědělství evropskému modelu. Usiluje se o mnohostrannou strukturu odpovídající přírodním podmínkám<sup>13</sup>. Řídícím orgánem je Ministerstvo zemědělství ČR.

OPRVMZ je zaměřen na 6 opatření v rámci 3 prioritních oblastí (priorita 1 – Podpora zemědělství, zpracování zemědělských produktů a lesní hospodářství, priorita 2 – Rozvoj

---

<sup>11</sup> Průvodce fondy Evropské unie, MMR ČR, Fajn studio/Nessa production, 2004, str. 69

<sup>12</sup> Operační program Rozvoj lidských zdrojů, MPSV ČR, 2003, str. 6

<sup>13</sup> Operační program „Rozvoj venkova a multifunkční zemědělství“, Ministerstvo zemědělství ČR, 2004, str. 5

venkova, rybářství a odborného vzdělávání, priorita 3 – Technická pomoc). Konkrétně se jedná o tato opatření:

- Opatření 1.1 Investice do zemědělského majetku / zemědělských podniků
- Opatření 1.2 Zlepšení zpracování zemědělských výrobků a jejich marketing
- Opatření 1.3 Lesní hospodářství
- Opatření 2.1 Posílení přizpůsobivosti a rozvoje venkovských oblastí
- Opatření 2.2 Odborné vzdělávání
- Opatření 2.3 Rybářství

### **3.4.5 Operační program Infrastruktura**

OPI zahrnuje rozvojové priority resortu dopravy a resortu životního prostředí v ČR. OPI je programem pro řešení základních problémů v sektoru doprava a v sektoru životního prostředí, program přispívá k dosažení specifického cíle „zlepšení kvality infrastruktury“. Řídícím orgánem je Ministerstvo životního prostředí ČR.

Rozvoj jihočeského regionu souvisí i s rozvojem kvalitní infrastruktury. Z hlediska mezinárodní dopravy zaujímá Jihočeský kraj strategickou polohu na ose Sever – Jih. Krajem prochází důležité mezinárodní silnice a severojižní železniční koridor.

OPI je zaměřen na 11 opatření v rámci 4 prioritních oblastí (priorita 1 – Modernizace a rozvoj dopravní infrastruktury celostátního významu, priorita 2 – Snížení negativních důsledků dopravy na životní prostředí, priorita 3 – Zlepšování environmentální infrastruktury, priorita 4 – Technická pomoc). Konkrétně se jedná o tato opatření:

- Opatření 1.1 Modernizace tratí celostátního významu a důležitých železničních uzlů
- Opatření 1.2 Výstavba a modernizace silnic I. třídy
- Opatření 1.3 Modernizace civilních letišť nadregionálního významu
- Opatření 1.4 Výstavba přístavní infrastruktury a modernizace vodních cest
- Opatření 2.1 Realizace ochranných opatření na dopravní síti k zabezpečení ochrany ŽP
- Opatření 2.2 Podpora kombinované dopravy
- Opatření 2.3 Podpora zavádění alternativních paliv
- Opatření 2.4 Studijní a výzkumné projekty k zabezpečování problematiky zlepšení ŽP z hlediska dopravy
- Opatření 3.1 Obnova environmentálních funkcí území
- Opatření 3.2 Zlepšování infrastruktury ve vodním hospodářství
- Opatření 3.3 Zlepšování infrastruktury ochrany ovzduší



### 3.4.6 Iniciativy Společenství

#### *INTERREG III*

INTERREG je jednou ze 4 iniciativ Společenství, a současně je Iniciativa co do objemu finančních alokací EU největší. Finanční prostředky na INTERREG jsou hrazeny z Evropského fondu regionálního rozvoje.

INTERREG zahrnuje tři větve:

a) větev A – přeshraniční spolupráce:

- podporuje přímou spolupráci mezi sousedními regiony, která vede k rozvoji přeshraničních hospodářských a sociálních center na základě společných strategií udržitelného územního rozvoje;
- podporuje aktivity v sousedních příhraničních regionech včetně oblastí na vnějších hranicích a i na určitých mořských hranicích.<sup>14</sup>

V ČR je Iniciativa realizována na pěti hranicích: česko – saské, česko – bavorské, česko – rakouské, česko – slovenské a česko – polské. Žadatelé realizující projekt na území Jihočeského kraje mohou využít program Česká republika – Svobodný stát Bavorsko či Česká republika – Rakousko.

#### INTERREG IIIA – Česká republika – Svobodný stát Bavorsko

- Opatření 1.1 Hospodářská spolupráce a rozvoj ekonomického prostoru
- Opatření 1.2 Cestovní ruch, volný čas a rekreace
- Opatření 2.1 Doprava
- Opatření 2.2 Ostatní infrastruktura
- Opatření 3.1 Ochrana přírody a životního prostředí
- Opatření 3.2 Územní plánování a rozvoj venkovského prostoru
- Opatření 4.1 Profesní vzdělávání a trh práce
- Opatření 4.2 Všeobecné vzdělávání, věda, výzkum, kultura, zdraví a civilní ochrana
- Opatření 4.3 Sítě

#### INTERREG IIIA – Česká republika – Rakousko

- Opatření PI/M1 Rozvoj a podpora podniků a infrastruktury pro podnikovou sféru v příhraničí
- Opatření PI/M2 Přeshraniční mezipodniková kooperace (MSP), konzultace a poradenství pro přeshraniční aktivity
- Opatření PI/M3 Cestovní ruch a nabídka aktivit pro volný čas

---

<sup>14</sup> Centrum pro regionální rozvoj, www.crr.cz, 2006

- Opatření PII/M1 Zlepšení přeshraniční dopravní a telekomunikační infrastruktury
  - Opatření PII/M2 Organizace dopravy, plánování a logistika
  - Opatření PIII/M1 Podpora přeshraničních organizačních struktur a rozvoj sítí
  - Opatření PIII/M2 Malé projekty včetně akcí typu „people to people“ a pilotních projektů
  - Opatření PIV/M1 Rozvoj regionálního trhu práce v kontextu rozšíření EU
  - Opatření PIV/M2 Rozvoj kooperace a infrastruktury v oblasti vzdělání, získávání kvalifikace ve vědě
  - Opatření PV/M1 Management zdrojů, technická infrastruktura a obnovitelné zdroje energie
  - Opatření PV/M2 Opatření v rámci ochrany přírody a životního prostředí včetně národních a přírodních parků
  - Opatření PV/M3 Přeshraniční územní rozvoj ve venkovských a městských oblastech
- b) větev B – nadnárodní spolupráce:
- podporuje mezinárodní (nadanárodní) spolupráci mezi národními, regionálními a místními orgány s cílem podpořit vyšší stupeň územní integrace velkých skupin evropských regionů;
  - snahou je dosažení udržitelného, harmonického a vyrovnaného rozvoje a vyšší územní integrace s kandidátskými a dalšími sousedními zeměmi.<sup>15</sup>
- c) větev C – interregionální spolupráce:
- podporuje meziregionální spolupráci vedoucí k lepší efektivitě politik a nástrojů regionálního rozvoje a soudržnosti na základě tvorby sítí.<sup>16</sup>

### 3.4.7 Fond soudržnosti

Vedle strukturálních fondů existuje Fond soudržnosti. Jedná se o fond, který poskytuje finance na významné projekty z oblasti životního prostředí a infrastruktury (transevropských dopravních sítí) s rozpočtem minimálně 10 mil. EUR. Možnost čerpat z tohoto fondu mají státy, jejichž HDP je nižší než 90 % průměru EU. Prioritní oblasti Fondu soudržnosti:

- Priorita 1 Zajištění množství a jakosti vod (pitné vody a odpadních vod)
- Priorita 2 Nakládání s odpady
- Priorita 3 Kvalita ovzduší
- Priorita 4 Odstraňování starých zátěží

<sup>15</sup> Centrum pro regionální rozvoj, www.crr.cz, 2006

<sup>16</sup> Centrum pro regionální rozvoj, www.crr.cz, 2006

### **3.5 Dotační programy Ministerstva pro místní rozvoj ČR pro rok 2006**

Dne 3. 11. 2005 Ministerstvo pro místní rozvoj ČR vyhlásilo dotační programy pro rok 2006 v celkové předpokládané výši 1,992 mld. Kč. Programy byly rozděleny do tří základních oblastí: podpora cestovního ruchu, podpora regionálního rozvoje a podpora bydlení.

Finanční prostředky na dotace plynou z rozpočtu Ministerstva pro místní rozvoj ČR. Výše dotací je v závislosti na programu a subjektu stanovena na maximální hranici pohybující se mezi 50 % - 85 % celkových nákladů akce; v některých případech až 100 % nákladů.

#### **Stručný přehled dotačních programů MMR ČR pro rok 2006**

##### **3.5.1 Podpora cestovního ruchu**

Finanční prostředky (předpoklad): 150 mil. Kč

###### Podpora rozvoje lázeňství

Cílem podprogramu je vytvořit ekonomické podmínky ke vzniku a podpoře aktivit, které umožní vybudování a rekonstrukci lázeňské infrastruktury. Výše poskytované dotace může dosáhnout max. 50 % celkových výdajů a příjemcem dotace může být město/obec se schváleným statutem.

###### Podpora budování doprovodné infrastruktury pro sportovně-rekreační aktivity

Program si klade za cíl vytvořit ekonomické podmínky pro rozšíření nabídky doprovodné infrastruktury cestovního ruchu pro sportovně-rekreační aktivity. Výše dotace může dosáhnout max. 50 % výdajů akce a příjemcem dotace může být občanské sdružení (sportovní a turistický svaz, klub, spolek) nebo podnikatelský subjekt (právníká/fyzická osoba).

##### **3.5.2 Podpora regionálního rozvoje**

V souladu s ustanoveními zákona č. 248/2000 Sb., o podpoře regionálního rozvoje, vyhláší MMR dotační tituly v rámci programu "Podpora regionálního rozvoje". Tento zákon stanoví podmínky pro poskytování podpory regionálnímu rozvoji s cílem vyváženého rozvoje státu nebo územního obvodu kraje, s tím související působnost správních úřadů, krajů a obcí a vytváří podmínky pro koordinaci a realizaci hospodářské a sociální soudržnosti.

Hlavním cílem programu Podpora regionálního rozvoje je rozvoj regionů se soustředěnou podporou státu, kde je v nadprůměrném počtu podniků vykazován útlum výroby s negativním dopadem na dynamiku hospodářského vývoje, životní úroveň a zaměstnanost. Cíl programu je přímo i nepřímo vázán na vznik nových pracovních míst, program si dále klade další dílčí věcné cíle, a to:

- připravit nové průmyslové plochy, zprovoznit nevyužívané průmyslové plochy i jiné prostory a objekty pro podnikání a zajistit související výstavbu, rozšíření nebo rekonstrukci dopravní a technické infrastruktury;

- realizovat technickou infrastrukturu obcí pro rozvoj cestovního ruchu a obnovu technických a kulturních památek v rámci koncepce regionálního programu;

- podporovat inovativní projekty zpracované na základě spolupráce s vědecko-výzkumnou základnou pro rozvoj progresivních odvětví s růstovým potenciálem.

Vymezení tzv. regionů se soustředěnou podporou státu na léta 2004 - 2006 upravují vládní usnesení č. 722/2003, 24/2004 a 1005/2004.

Finanční prostředky (předpoklad): 456 mil. Kč

#### Regionální program podpory rozvoje severozáp. Čech a Moravskoslezského regionu

1.1. Investiční příprava průmyslových ploch a objektů pro podnikání, revitalizace a oživení zastaralých a nevyužívaných průmyslových areálů.

1.2. Podpora investic pro rozvoj cestovního ruchu.

1.3. Příprava projektů pro programy EU vyhlášené v letech 2007 až 2013 v rámci strukturálních intervencí (operační programy, iniciativy Společenství).

1.4. Financování přípravy projektů pro revitalizaci regionu NUTS 2 Severozápad a Moravskoslezsko.

Přičemž dotační tituly č. 1.1 a 1.2 jsou zaměřeny na podporu rozvoje infrastruktury podporující malé a střední podnikání, snížení nezaměstnanosti a podporu záměrů rozvoje na úseku cestovního ruchu ve strukturálně postižených regionech a regionech s vysoce nadprůměrnou nezaměstnaností v daných regionech. Příjemcem podpory je obec s katastrálním územím ve stanovených okresech, podpora může být poskytnuta do výše 70 % skutečně vynaložených nákladů akce.

#### Regionální program podpory rozvoje hosp. slabých a strukturálně postižených regionů

1.1. Investiční příprava průmyslových ploch a objektů pro podnikání, revitalizace a oživení zastaralých a nevyužívaných průmyslových areálů.

1.2. Podpora investic pro rozvoj cestovního ruchu.

1.3. Obnova a rekonstrukce území postižených živelní nebo jinou pohromou.

Program se soustředí na podporu rozvoje infrastruktury podporující malé a střední podnikání, snížení nezaměstnanosti, podporu záměrů na úseku cestovního ruchu v hospodářsky slabých a strukturálně postižených regionech a obnovu území postižených živelnou nebo jinou pohromou. Příjemcem podpory je obec, jejíž katastrální území leží

v okresech Český Krumlov, Hodonín, Jeseník, Přerov, Rakovník, Svitavy, Šumperk, Tachov, Třebíč, Vyškov a Znojmo. Pro dotovaný účel mohou být poskytnuty prostředky z rozpočtu krajů, výše dotace ze státního rozpočtu bude stanovena tak, aby spolu s prostředky z rozpočtu krajů činila nejvýše 50 %, 80 %, případně 100 % celkových nákladů v závislosti na titulu. Nejvyšší poskytovaná dotace bude ve výši 100 000 Kč.

#### Regionální program podpory obnovy a výstavby technické infrastruktury v bývalých vojenských újezdech Ralsko a Mladá

Cílem programu je podpora výstavby a obnovy technické infrastruktury a tím umožnění zprovoznění privatizovaných objektů a rozšíření nabídky vhodných zainvestovaných pozemků, umožňujících vstup dalších investorů do území, čímž bude dosaženo snížení nezaměstnanosti. Příjemcem podpory je obec a výše dotace ze státního rozpočtu bude stanovena tak, aby spolu s prostředky z rozpočtu krajů činila nejvýše 85 % celkových nákladů akce.

#### Regionální program podpory rozvoje průmyslových podnikatelských subjektů na území NUTS 2 Severozápad a Moravskoslezsko a dalších regionech se soustředěnou podporou státu

Cílem programu je vytvořit podmínky pro vznik nových pracovních míst (minimálně 15 nových pracovních míst v hlavním pracovním poměru) prostřednictvím podpory podnikatelských záměrů ve vybraných regionech se soustředěnou podporou státu. Účastníkem programu může být pouze fyzická nebo právnická osoba s doložitelnou minimálně tříletou aktivní podnikatelskou historií v oboru, kterého se předložený podnikatelský záměr týká. Výše dotace je omezena nařízením vlády č. 310/2004 Sb. a usnesením vlády č. 383 ze dne 19. dubna 2000.

#### Program obnovy venkova

Obce a svazky obcí mohou podávat žádosti o dotace v následujících dotačních titulech:

- Dotační titul 1 - Obnova a údržba venkovské zástavby a občanské vybavenosti
- Dotační titul 2 - Komplexní úprava veřejných prostranství
- Dotační titul 3 - Obnova a zřizování veřejné zeleně
- Dotační titul 4 - Rekonstrukce místních komunikací, výstavba cyklistických a pěších stezek, rekonstrukce a výstavba veřejného osvětlení
- Dotační titul 6 - Projekty obcí na vzdělávání a poradenství v oblasti rozvoje venkova a obnovy vesnice
- Dotační titul 7 - Integrované projekty venkovských mikroregionů

Z těchto dotačních titulů jsou podporovány obce oceněné v soutěži Vesnice roku, venkovské mikroregiony v případě, že se bude jednat o projekty pilotního charakteru, jejichž metody a inovativní přístupy (např. LEADER+) mohou být využity dalšími regiony. Dále z tohoto podprogramu jsou podporovány akce nebo projekty připravené skupinami dětí nebo mládeže za podmínky, že se tyto skupiny prokazatelně budou podílet na výběru, projekční přípravě a jejich realizaci formou komunitního plánování.

Výše dotace 40 – 70 % v závislosti na dotačním titulu, ve výjimečných případech až 100 % . Minimální výše dotace na jednu akci činí 25 tis. Kč a maximální výše dotace na všechny akce 1 mil. Kč.

### **3.5.3 Podpora bydlení**

Finanční prostředky (předpoklad): 1 386 mil. Kč

#### Podpora výstavby podporovaných bytů

Cílem podpory je výstavba podporovaných bytů ve vlastnictví obcí nebo dobrovolného svazku obcí pro osoby, které mají ztížený přístup k bydlení v důsledku zvláštních potřeb vyplývajících z věku, zdravotního stavu nebo sociálních okolností. V rámci tohoto programu budou budovány tři typy bytů: chráněný byt, byt na půl cesty a vstupní byt. Podpora se poskytuje ve formě investiční dotace na konkrétní investiční akci. Maximální výše dotace na jeden byt podle jednotlivých dotačních titulů od 250 do 600, max. 800 tis. Kč.

#### Podpora výstavby technické infrastruktury

Cílem podpory je rozšířit nabídku zainvestovaných pozemků pro následnou výstavbu bytových domů, rodinných domů nebo bytových a rodinných domů. Příjemcem dotace, stavebníkem a investorem je obec. Maximální výše dotace je 80 tis. Kč na jeden byt postavený na pozemku zainvestovaném prostřednictvím tohoto podprogramu.

#### Regenerace panelových sídlišť

Podmínky podprogramu Regenerace panelových sídlišť jsou stanoveny nařízením vlády č. 494/2000 Sb., o podmínkách poskytování dotací ze státního rozpočtu na podporu regenerace panelových sídlišť. Úpravy jsou zaměřené na regeneraci stávajících panelových sídlišť, jejich přeměnu ve víceúčelové celky a všestranné zlepšení obytného prostředí. Dotaci může získat obec a její výše je stanovena na maximálně 70 % rozpočtových nákladů na úpravy.

### Podpora oprav domovních olověných rozvodů

Cílem je snížit obsah olova v pitné vodě výměnou olověných domovních rozvodů za rozvody zdravotně nezávadné v trvale obydlených bytových a rodinných domech. Dotace se poskytuje na výměnu olověných rozvodů v domě do výše maximálně 20 tis. Kč na jeden byt. Příjemcem dotace je fyzická osoba nebo právnická osoba, která je vlastníkem nebo spoluvlastníkem trvale obydleného domu s olověnými domovními rozvody. Obdobně může získat tuto dotaci i společenství vlastníků jednotek.

Dotační programy mají za cíl podpořit hospodářsky slabé regiony a obce, ale v neposlední řadě mohou pomoci i lidem, kteří řeší svoji bytovou situaci.

Zájemci o dotace doručují své projekty na Ministerstvo pro místní rozvoj v tomto případě v období od 31. října 2005 do 13. ledna 2006. Přehled dotačních titulů, podmínky a pokyny pro žadatele včetně průvodců pro vyplnění žádostí, jsou veřejně dostupné na internetových stránkách ministerstva pro místní rozvoj: [www.mmr.cz](http://www.mmr.cz) v sekci "Dotace". Kromě brzkého vyhlášení dotačních programů byla v tomto roce významným přínosem i snaha ministerstva o zjednodušení požadavků na žadatele a zejména pak zavedení opravné lhůty k nápravě formálních vad žádostí. Co k tomu vedlo? Přestože zájem o dotace vždy přesahuje možnosti disponibilních prostředků, poměrně často se stávalo, že žádosti neobsahovaly všechny požadované formální náležitosti a z tohoto důvodu nemohly být zařazeny k posouzení. Proto dochází od roku 2006 k zásadní změně praxe, kterou žadatelé získají možnost formální nedostatky odstranit, a to do 10 kalendářních dnů od písemné výzvy Ministerstva pro místní rozvoj.

Hodnocení předložených žádostí probíhá na základě stanovených hodnotících kritérií, a to jak z hlediska formy předložené žádosti, tak pak z hlediska kvality akce. O výběru akcí pak budou rozhodovat příslušné výběrové a hodnotící komise jmenované ministrem pro místní rozvoj na základě stanovených kritérií schválených ministrem pro místní rozvoj. Lhůta na rozhodnutí komise je 60 dnů ode dne předložení (příp. odstranění formálních nedostatků). Výsledky vyhodnocení jsou dostupné na internetových stránkách ministerstva a všichni uchazeči o dotace jsou písemně o výsledcích informováni.

### **3.6 Regionální program podpory rozvoje hospodářsky slabých a strukturálně postižených regionů**

#### **3.6.1 Ukazatele pro vymezení problémových regionů**

Dne 16.července 2003 vláda České republiky se usnesla na vymezení regionů se soustředěnou podporou státu na období let 2004 až 2006:

Strukturálně postižené regiony tvoří území okresů:

- |                  |                |             |                  |
|------------------|----------------|-------------|------------------|
| 1. Most          | 2. Karviná     | 3. Chomutov | 4. Teplice       |
| 5. Ostrava-město | 6. Louny       | 7. Bruntál  | 8. Frýdek-Místek |
| 9. Jeseník       | 10. Nový Jičín |             |                  |

Hospodářsky slabé regiony tvoří území okresů a regionů:

- |           |                   |   |            |
|-----------|-------------------|---|------------|
| 1. Znojmo | 2. Třebíč         | 3. Rakovník   | 4. Tachov  |
| 5. Přerov | 6. Svitavy        | 7. Šumperk  | 8. Hodonín |
| 9. Vyškov | 10. Český Krumlov | 11. území bývalých vojenských újezdů Ralsko a Mladá |            |

Regiony se soustředěnou podporou státu byly vymezeny pomocí několika vybraných ukazatelů. Pro charakterizování jednotlivých ukazatelů byl využit jako zdroj čerpání zápis z usnesení vlády ČR a jeho příloh.<sup>17</sup>

#### **STRUKTURÁLNĚ POSTIŽENÉ REGIONY**

Vymezení strukturálně postižených regionů je provedeno podle těchto ukazatelů:

1. Podíl zaměstnanosti v průmyslu v roce 1995 na celkové zaměstnanosti
2. Vývoj zaměstnanosti v průmyslu v roce 1999, 2000, 2001 vzhledem k zákl. roku 1995
3. Souhrnné hodnocení nezaměstnanosti k 31. 12. roku 1999, 2000, 2001
4. Počet soukromých podnikatelů na 1000 obyvatel v roce 1999, 2000, 2001

Charakteristika jednotlivých ukazatelů a jejich váhy:

**Ad 1.** Ukazatel udává podíl osob zaměstnaných v průmyslu (v %) z celkového počtu zaměstnanců. Váha ukazatele je 0,3.

**Ad 2.** Ukazatel vyjadřuje počet zaměstnanců v průmyslu (v %) v daném roce oproti roku 1995. Váha tohoto ukazatele byla stanovena na 0,2.

**Ad 3.** Ukazatel vyjadřuje souhrnné zhodnocení vlivu nezaměstnanosti, dlouhodobé nezaměstnanosti a tlaku na pracovní místa v jednotlivých regionech.

<sup>17</sup> Usnesení vlády České republiky ze dne 16. července 2003 č. 722, o vymezení regionů se soustředěnou podporou státu na období let 2004-2006 dostupné na <http://www.mmr.cz/upload/1090489317priloha1.doc>



Základní složky ukazatele a algoritmus výpočtu:

- Nezaměstnanost:  $N = \text{uchazeči o zaměstnání} / \text{pracovní síla}$
- Dlouhodobá nezaměstnanost:  $D = \text{dlouhodobě nezaměstnaní} / \text{pracovní síla}$
- Tlak na pracovní místa:  $V = (\text{uchazeči} - \text{volná prac. místa}) / \text{pracovní síla}$

Stanovené váhy:  $v_1 = 0,4$

$v_2 = 0,3$

$v_3 = 0,3$

Výpočet souhrnného hodnocení:  $SH = v_1 * N + v_2 * D + v_3 * V$

Celkově v rámci všech ukazatelů byla tomuto souhrnnému hodnocení nezaměstnanosti dána váha 0,4.

**Ad 4.** Tento ukazatel představuje absolutní počet soukromých podnikatelů na 1000 obyvatel daného okresu. Byla mu přidělena váha 0,1.

Algoritmus výpočtu jednotlivých ukazatelů a koeficientu výsledného hodnocení (za daný okres a v daném roce)

- jednotlivé ukazatele

Statistické hodnotě každého ukazatele v daném okrese byl přidělen odpovídající poměrný koeficient. Ten byl vypočítán jako podíl údaje v příslušném okrese a údaje za ČR. Podíl byl vypočten tak, aby výše vypočteného koeficientu charakterizovala situaci okresu podle zásady: čím vyšší hodnota koeficientu tím horší situace v okrese. Tento koeficient byl vynásoben vahou příslušného ukazatele a byl získán koeficient výsledného hodnocení:

- výsledné hodnocení

$U_1 = \text{koeficient ukazatele podíl zaměstnanosti v průmyslu na celkové zaměstnanosti}$

$U_2 = \text{koeficient ukazatele vývoj zaměstnanosti v průmyslu}$

$U_3 = \text{koeficient ukazatele souhrnné hodnocení nezaměstnanosti}$

$U_4 = \text{koeficient ukazatele počet soukromých podnikatelů na 1000 obyvatel}$

$$U_1 * 0,3 + U_2 * 0,2 + U_3 * 0,4 + U_4 * 0,1 = \text{výsledné hodnocení}$$

Výpočet konečného koeficientu hodnocení strukturálně postižených regionů

- Podle výše uvedeného algoritmu byla spočítána výsledná hodnocení všech okresů zvlášť za každý rok (1999, 2000, 2001).
- Z těchto koeficientů byl spočítán průměr za jednotlivé okresy a z nich se vycházelo při sestavování pořadí strukturálně postižených regionů.

## **HOSPODÁŘSKY SLABÉ REGIONY**

Pro vymezení hospodářsky slabé regiony byly zvoleny tyto ukazatele:

1. Souhrnné hodnocení nezaměstnanosti k 31. 12. roku 1999, 2000, 2001
2. Daňové příjmy na 1 obyvatele v roce 1999, 2000, 2001
3. Průměrná mzda v okrese v roce 1999, 2000, 2001
4. Podíl zaměstnanosti v zemědělství, lesnictví a rybolovu na celkové zaměstnanosti v roce 1995
5. Vývoj zaměstnanosti v zemědělství, lesnictví a rybolovu v roce 1999, 2000, 2001 oproti základnímu roku 1995
6. Hustota osídlení (počet obyvatel na 1 km<sup>2</sup>) v roce 1999, 2000, 2001

Charakteristika jednotlivých ukazatelů a jejich váhy:

**Ad 1.** Ukazatel vyjadřuje souhrnné zhodnocení vlivu nezaměstnanosti, dlouhodobé nezaměstnanosti a tlaku na pracovní místa v jednotlivých regionech.

Základní složky ukazatele a algoritmus výpočtu:

- Nezaměstnanost:  $N = \text{uchazeči o zaměstnání} / \text{pracovní síla}$
- Dlouhodobá nezaměstnanost:  $D = \text{dlouhodobě nezaměstnaní} / \text{pracovní síla}$
- Tlak na pracovní místa:  $V = (\text{uchazeči} - \text{volná prac. místa}) / \text{pracovní síla}$

Stanovené váhy:  $v_1 = 0,4$

$v_2 = 0,3$

$v_3 = 0,3$

Výpočet souhrnného hodnocení:  $SH = v_1 * N + v_2 * D + v_3 * V$

Tomuto ukazateli souhrnného hodnocení nezaměstnanosti byla stanovena váha 0,3.

**Ad 2.** Ukazatel představuje daňovou výtěžnost (v Kč) v okrese na 1 obyvatele v daném roce. Ukazateli byla stanovena váha 0,2.

**Ad 3.** Ukazatel vyjadřuje vyšší průměrné měsíční mzdy (v Kč) v daném roce. Ukazateli byla stanovena váha 0,2.

**Ad 4.** Ukazatel představuje počet zaměstnanců v zemědělství, lesnictví a rybolovu jako podíl (v %) na celkové zaměstnanosti v okrese. Ukazateli byla stanovena váha 0,1.

**Ad 5.** Ukazatel charakterizuje změnu zaměstnanosti v zemědělství, lesnictví a rybolovu (v %) v daném roce oproti roku 1995. Ukazateli byla stanovena váha 0,15.

**Ad 6.** Ukazatel znamená počet obyvatel na 1 km<sup>2</sup> v daném okrese a daném roce. Ukazateli byla stanovena váha 0,05.

Algoritmus výpočtu jednotlivých ukazatelů a koeficientu výsledného hodnocení (za daný okres a v daném roce)

- jednotlivé ukazatele:

Statistické hodnotě každého ukazatele v daném okrese byl přidělen odpovídající poměrný koeficient. Ten byl vypočítán jako podíl údaje v příslušném okrese a údaje za ČR. Podíl byl vypočten tak, aby výše vypočteného koeficientu charakterizovala situaci okresu podle zásady: čím vyšší hodnota koeficientu tím horší situace v okrese. Tento koeficient byl vynásoben vahou příslušného ukazatele a byl získán koeficient výsledného hodnocení:

- výsledné hodnocení:

U1 = koeficient ukazatele souhrnné hodnocení zaměstnanosti

U2 = koeficient ukazatele daňové příjmy na 1 obyvatele

U3 = koeficient ukazatele průměrná mzda

U4 = koeficient ukazatele počet zaměstnanců v zem., les. a rybolovu na celkové zaměstnanosti

U5 = koeficient ukazatele vývoj zaměstnanosti v zemědělství, lesnictví a rybolovu

U6 = koeficient ukazatele hustoty osídlení

$$U1*0,3 + U2*0,2 + U3*0,2 + U4*0,1 + U5*0,15 + U6*0,05 = \text{výsledné hodnocení}$$

#### Výpočet konečného koeficientu hodnocení hospodářsky slabých regionů

- Podle výše uvedeného algoritmu byla spočítána výsledná hodnocení všech okresů zvlášť za každý rok (1999, 2000, 2001).
- Z těchto koeficientů je vypočítán průměr za jednotlivé okresy a z něj se vychází při sestavování pořadí hospodářsky slabých regionů.

### **3.6.2 Podstata a cíle PRHSSP**

Program se soustředí na podporu rozvoje infrastruktury podporující malé a střední podnikání, snížení nezaměstnanosti, podpora záměrů na úseku cestovního ruchu v hospodářsky slabých a strukturálně postižených regionech<sup>18</sup> a obnova území postižených živelní nebo jinou pohromou.

Příjemcem podpory je obec, jejíž katastrální území leží v okresech Český Krumlov, Hodonín, Jeseník, Přešov, Rakovník, Svitavy, Šumperk, Tachov, Třebíč, Vyškov a Znojmo.

Výše dotace ze státního rozpočtu bude stanovena tak, aby spolu s prostředky z rozpočtu krajů činila nejvýše 50 % celkových nákladů (dotační titul 1 a 2) nebo 80 % celkových nákladů, případně 100 % ve zvláště odůvodněných případech potvrzených příslušným krajským úřadem (dotační titul 3).

Nejnižší poskytovaná dotace bude ve výši 100 000,- Kč.

<sup>18</sup> Usnesení vlády České republiky ze dne 16. července 2003 č. 722, o vymezení regionů se soustředěnou podporou státu na období let 2004-2006 dostupné na <http://www.mmr.cz/upload/1090489317priloha1.doc>

### **3.6.3 Popis dotačních titulů**

#### **Dotační titul č. 1**

#### **Investiční příprava průmyslových ploch a objektů pro podnikání, revitalizace a oživení zastaralých a nevyužívaných průmyslových areálů**

Podporovány budou akce zaměřené na:

- zprovoznění dočasně nevyužívaných průmyslových ploch a případně dalších ploch vhodných pro podnikání;
- výstavbu, rozšíření či rekonstrukci dopravní a technické infrastruktury na průmyslových plochách nebo plochách vhodných pro podnikání, bezprostředně na tyto plochy navazující, ale nutných pro jejich provoz;
- rekonstrukci dočasně nevyužívaných objektů vhodných pro podnikání a jejich napojení na infrastrukturu (silnice, napojení na kanalizaci, vodovod, elektrické vedení apod.).

Podpora se poskytuje pro takové záměry přípravy a zainvestování průmyslových ploch a dalších prostor, které budou využívány podnikatelskými subjekty v oborech průmyslové, stavební, řemeslné výroby nebo služeb.

#### **Dotační titul č. 2**

#### **Podpora investic pro rozvoj cestovního ruchu**

Podporovány budou akce zaměřené na:

- vybudování nebo rekonstrukci cyklostezek v rámci sportovně – rekreačních aktivit;
- rekonstrukci, vybudování parkovišť nebo odpočívadel pro cykloturistiku;
- rekonstrukci nebo vybudování ubytovacích zařízení sloužících pro rozvoj cestovního ruchu;
- rekonstrukci nebo vybudování sportovních areálů, víceúčelových hřišť pro míčové sporty, tenisových hřišť, hřišť pro ostatní sporty významné pro rozvoj cestovního ruchu;
- rekonstrukci nebo vybudování parkovišť nebo obslužných zařízení u sportovních nebo rekreačních zařízení;
- rekonstrukci nebo vybudování infrastruktury pro rekreační nebo sportovní plavbu (vodácké kempy, tábořiště, přístaviště);
- rekonstrukci nebo vybudování bazénů, koupališť včetně parkovišť nebo obslužných zařízení;
- rekonstrukci nebo vybudování lyžařských vleků nebo lanovek;
- výstavbu nebo rekonstrukci turistického orientačního značení, zřizování informačních turistických center, vybavení a rozvoj informačního systému turistických cílů;

- výstavbu nebo rekonstrukci kulturních, společenských nebo technických zařízení významných pro rozvoj cestovního ruchu včetně parkovišť;
- rekonstrukci nebo vybudování parkovišť pro potřeby návštěvníků památkových rezervací a zón;
- rekonstrukci památkově chráněných objektů v majetku města/obce.

### **Dotační titul č. 3**

#### **Obnova a rekonstrukce území postižených živelní nebo jinou pohromou**

Dotační titul řeší obnovu a rekonstrukci obecního majetku postiženého živelní nebo jinou pohromou.

Podporovány budou akce zaměřené především na:

- obnovu a rekonstrukci místních komunikací včetně související technické infrastruktury,
- obnovu a opravy nezbytné občanské vybavenosti.

#### **3.6.4 Zásady a podmínky účasti v Programu**

Žádost o přiznání dotace nelze předložit pro akce již započaté (ve stadiu rozpracovanosti). Pokud ale je akce rozdělena do více etap, lze podat žádost o dotaci na další etapu realizace akce. Dotace nemůže být čerpána na akci, u které již proběhla kolaudace nebo byla podána žádost o kolaudaci.

Obec nebo její místní část, ve které je akce realizována, má *schválenou územně plánovací dokumentaci* a příslušná akce je v souladu s touto dokumentací.

Obec musí mít předmět žádosti o dotaci ve svém vlastnictví, zpracovanou projektovou dokumentaci akce (pro územní řízení) včetně rozpočtu, stavební povolení pro akce, které jej vyžadují ve smyslu zákona č. 50/1976 Sb., o územním plánování a stavebním řádu, ve znění pozdějších předpisů. Akce, u kterých stavební povolení dle uvedeného zákona není vyžadováno, nahrazuje stavební povolení protokol o ohlášení stavby, doložený vyjádřením příslušného stavebního úřadu. Obec musí spolu s žádostí doložit prohlášení statutárního zástupce obce o vlastních prostředcích ve výši minimálně 50 % celkových rozpočtových nákladů akce, vyjma dotačního titulu č.3.

#### **3.6.5 Hodnocení předložených akcí**

Správce programu provede formální kontrolu úplnosti dodaných dokladů u jednotlivých žádostí. Je-li z hlediska formy zjištěn nedostatek, žadatel je bez zbytečného odkladu prokazatelně vyzván k nápravě. Nápravu je žadatel povinen provést ve lhůtě deseti dnů ode dne odeslání výzvy. Pokud žadatel po uplynutí lhůty deseti dnů nedoplní požadované doklady, je žádost vyřazena z dalšího hodnocení.

Posouzení žádostí a výběr jednotlivých akcí nebo projektů k podpoře provede hodnotitelská komise (jejíž členy jmenuje ministr pro místní rozvoj) na základě celkového bodového hodnocení (kritéria hodnocení: nezaměstnanost obce – míra nezaměstnanosti v % za rok 2005, lokalizace akce – počet obyvatel obce, typ akce, výše požadované dotace, zlepšení životních podmínek obyvatel v obci, regionální význam akce – konkrétní přínos pro region, zlepšení podmínek pro příliv nových investic). Hodnotitelská komise odsouhlasí seznam podpořených žadatelů a výši přidělené podpory a tento návrh bude podán k odsouhlasení ministrovi pro místní rozvoj.

V návaznosti na rozhodnutí ministra a schválení rozpočtu na daný rok budou podpořené i nepodpořené akce nebo projekty zveřejněny na webových stránkách ministerstva ([www.mmr.cz](http://www.mmr.cz)) a písemnou formou budou účastníci programu vyrozuměni o přiznání či nepřiznání dotace.

## **3.7 Program obnovy venkova**

### **3.7.1 Podstata a cíle POV**

Program obnovy vesnice schválila národní česká vláda premiéra Petra Pitharta v květnu 1991 na základě návrhu tehdejšího ministra životního prostředí Ivana Dejerala. Když se po volbách měly zajistit potřebné prostředky v rozpočtu, objevily se jiné priority. To byl také jeden z impulsů pro vznik Spolku pro obnovu venkova. Spolek si realizaci programu vytkl jako svůj hlavní cíl a začal ho vysvětlovat široké venkovské veřejnosti a lobovat za jeho finanční zajištění u poslanců. Prvních sto milionů korun se podařilo prosadit do rozpočtu až v roce 1994 pod názvem Program obnovy venkova (POV). Vláda se k venkovu vrátila ještě svým usnesením z roku 1998, které předložil tehdejší ministr pro místní rozvoj Jaromír Císař. Nová verze přejímá podstatné části původního programu a přizpůsobuje ho novým podmínkám. Hlavním důvodem novelizace Programu venkova je zapojení problematiky obnovy a rozvoje venkova do kontextu regionální politiky České republiky i regionální a strukturální politiky EU.

Program obnovy venkova, zajišťovaný v působnosti Ministerstva pro místní rozvoj jako součást regionální politiky, zajišťuje tedy realizaci Programu obnovy vesnice, přijatého vládou České republiky 29. května 1991. Tento Program se týkal participace obyvatelstva i duchovního rozměru obnovy vesnice (v souladu s místními tradicemi), rozvoje podnikání ve venkovských regionech, vlastní stavební obnovy vesnice a péče o krajinu.

Cíle Programu mohou obce zajišťovat s podporou státu - od r. 1994 s využitím vlastního Programu obnovy venkova i dalších resortních programů. Pro Program bylo

v roce 1994 poprvé ve státním rozpočtu vyčleněno 100 mil. Kč, v roce 1997 pak 250 mil. Kč, v roce 1999 objem dosáhl téměř 490 mil. Kč. Podle výsledků finančního zúčtování obdrželo v roce 1999 dotaci z Programu obnovy venkova 2 468 obcí při průměrné dotaci 196 302 Kč. Z toho v rámci dotačních titulů 1-4 a 8, obdrželo dotaci 2 386 obcí, průměrná dotace činila 183 127 Kč.

Přehled o udělených dotacích podle dotačních titulů v jednotlivých letech je uveden v následující tabulce:

*Tabulka 4 Přehled udělených dotací v rámci POV podle dotačních titulů*

| dotační titul  | 1996             |               | 1997             |               | 1998             |               | 1999<br>(k 31.12.99) |               | 1999<br>(fin. zúčtování) |               |
|--|------------------|---------------|------------------|---------------|------------------|---------------|----------------------|---------------|--------------------------|---------------|
|  | dotace v tis. Kč | %             | dotace v tis. Kč | %             | dotace v tis. Kč | %             | dotace v tis. Kč     | %             | dotace v tis. Kč         | %             |
| 1 obnova a údržbě venkovské zástavby a občanské vybavenosti            | 91 576           | 45,33         | 139 688          | 55,88         | 234 662          | 49,06         | 252 833              | 51,86         | 252 394                  | 52,10         |
| 2-3 komplexní úprava veřejných prostranství a obnova veřejné zeleně    | 46 555           | 23,04         | 25 099           | 10,04         | 35 199           | 7,36          | 26 302               | 5,40          | 26 099                   | 5,39          |
| 4 místní komunikace včetně veřejného osvětlení                         | 52 531           | 26,01         | 71 365           | 28,54         | 121 186          | 25,34         | 96 755               | 19,85         | 95 912                   | 19,80         |
| 5 urbanistické studie a územní plány                                   | 11 000           | 5,45          | 10 079           | 4,03          | 9 628            | 2,01          | 12 948               | 2,65          | 12 821                   | 2,64          |
| 6-7 vzdělávání a poradenství a integrované projekty venk. mikroregionů | 338              | 0,17          | 3 769            | 1,51          | 32 751           | 6,85          | 47 826               | 9,81          | 47 533                   | 9,81          |
| 8 úroky z úvěrů na infrastrukturu                                      | -                | -             | -                | -             | 44 850           | 9,38          | 50 840               | 10,43         | 49 715                   | 10,26         |
| <b>Celkem</b>  | <b>202 000</b>   | <b>100,00</b> | <b>250 000</b>   | <b>100,00</b> | <b>478 276</b>   | <b>100,00</b> | <b>487 504</b>       | <b>100,00</b> | <b>484 474</b>           | <b>100,00</b> |

Zdroj: [http://www.isu.cz/pov/prehled\\_stare.htm](http://www.isu.cz/pov/prehled_stare.htm)

V roce 2004 finanční zabezpečení programu přešlo na kraje a jeho podpora dosáhla 520 mil. Kč ročně. Přesto nebylo možné pro nedostatek prostředků řešit všechny stanovené cíle. Podpora se proto omezila převážně na obnovu občanské vybavenosti, péči o veřejná prostranství a zeleň, budování a obnovu místních komunikací v obcích zhruba do 1000 obyvatel.

Program obnovy venkova se přitom soustředí na dotování těch akcí a programů obcí, které nelze dotovat z ostatních resortů a dále těch, které mají integrující územní nebo oborový charakter.

Program obnovy venkova je řízen podle Zásad pro poskytování účelových dotací obcím z rozpočtové kapitoly Ministerstva pro místní rozvoj v rámci Programu obnovy venkova, podle nichž obce podávají žádosti o dotace v termínech určených Ministerstvem pro místní rozvoj. O nich rozhoduje Ministerstvo pro místní rozvoj po projednání v meziresortní řídicí komisi Programu. Komise je složena ze zástupců ministerstva zemědělství, životního prostředí, kultury a financí, Svaz měst a obcí ČR, Spolek pro obnovu venkova, výbory Poslanecké sněmovny Parlamentu ČR (zemědělský, pro veřejnou správu, regionální rozvoj a životní prostředí a Rozpočtový výbor) a Senátu Parlamentu ČR (Výbor pro územní rozvoj, veřejnou správu a životní prostředí a Výbor pro hospodářství, zemědělství a dopravu). K jednání komise jsou přizváváni předsedové krajských výběrových výborů, které připravují návrh rozdělení dotací v krajích.

Hlavní cíl POV = podpora obyvatel venkova a samospráv venkovských obcí vytvořením organizačních a ekonomických podmínek pro celkovou obnovu venkovského prostoru a rozvoj zdravého životního prostředí, zachování rozvíjení přírodních a kulturních hodnot venkova. Pro naplnění tohoto cíle Program definuje sedm základních okruhů priorit, které by jednotlivé místní programy obcí měly naplňovat:

- Udržení, obnova a rozvoj místních kulturních a společenských tradic, životního stylu, pospolitosti a vědomí vlastní odpovědnosti za obnovu a rozvoj vesnic a venkovských mikroregionů (přičemž k podpoře mikroregionů dochází od roku 1998).
- Rozvíjení partnerských vztahů mezi venkovem a městy, mezi mikroregiony a přeshraniční partnerství vesnic a mikroregionů.
- Rozvoj hospodářství s využitím místních zdrojů a zaměstnanosti místního obyvatelstva, rozvoj zemědělského a nezemědělského podnikání, služeb a cestovního ruchu, rozvoj místního marketingu, klientely a místních distribučních sítí.
- Zachování a obnova obrazu vesnic, jejich organického sepětí s krajinou, specifického rázu venkovské zástavby, jeho přirozené a jedinečné působivosti v daném místě a krajině, obnova kulturních památek na venkově.
- Úprava veřejných prostranství a staveb, zlepšení občanské vybavenosti, technické infrastruktury včetně technického zázemí pro ochranu životního prostředí, dopravní vybavenost, obnova tradiční cestní sítě včetně rozvoje alternativní místní dopravy.



- Udržení, obnova a účelné využití přirozeného produkčního potenciálu zemědělsky využívané krajiny v návaznosti na vhodnou organizaci a využití půdního fondu při zachování jeho přírodní, obytné a estetické hodnoty.

- Převzetí spoluodpovědnosti celé společnosti za udržování a rozvoj regenerační, rekreační a terapeutické funkce celého venkovského prostoru.

Vládní Program obnovy venkova ve svých dotačních titulech kopíruje dílčí cíle, je součástí regionální politiky státu a zajišťuje realizaci dílčích cílů POV:

- obnova a údržba venkovské zástavby a občanské vybavenosti,
- rekonstrukce místních komunikací, výstavba cyklistických a pěších stezek,
- rekonstrukce a výstavba osvětlení,
- zpracování urbanistických studií a územních plánů,
- projekty obcí na vzdělávání a poradenství v oblasti rozvoje venkova a obnovy vesnice,
- integrované projekty venkovských mikroregionů,
- projekty k rozvoji infrastruktury.

### **3.7.2 Popis dotačních titulů**

#### **Dotační titul č. 1**

##### **Obnova a údržba venkovské zástavby a občanské vybavenosti**

Dotaci lze poskytnout obci na opravy a údržbu veškerých objektů ve vlastnictví obce (radnice, školy, mateřské školy, tělovýchovná zařízení, kulturní zařízení, zdravotnická zařízení, zařízení sociální péče, obytné budovy, hasičské zbrojnice, požární nádrže, sakrální stavby, hřbitovy, čekárny na zastávkách hromadné dopravy, drobná architektura a další) a to ve výši maximálně 60 % nákladů akce v běžném roce (u objektů zapsaných v Ústředním seznamu nemovitých kulturních památek maximálně 70 %).

#### **Dotační titul č. 2**

##### **Komplexní úprava veřejných prostranství**

Dotaci lze poskytnout obci na úpravu veřejných prostranství ve výši max. 40 % nákladů běžného roku (u vesnických památkových rezervací a zón až 60 %). Obce z tohoto dotačního titulu upravují svá veřejná prostranství, návsi, prostory okolo škol, sportovních zařízení, vybavení parků a další místa. Hojně je tento titul využíván při obnově obcí po provedené plynofikaci, rozvodech sítí a dalších stavebních akcích.

### **Dotační titul č. 3**

#### **Obnova a zřizování veřejné zeleně**

Tento dotační titul byl oddělen od dotačního titulu komplexní úprava veřejných prostranství a obec může na zeleň získat dotaci až ve výši 60 % nákladů. Pomocí tohoto titulu se daří obnovovat v obcích tradiční zeleň, udržují a budují se zatravněné plochy. Význam má tento titul i při ozeleňování prostor kolem nové bytové výstavby v obcích.

### **Dotační titul č. 4**

#### **Rekonstrukce místních komunikací, výstavba cyklistických a pěších stezek, rekonstrukce a výstavba veřejného osvětlení**

Dotaci lze poskytnout ve výši 40 % nákladů běžného roku. Jedná se o jediný dotační titul na údržbu a opravu obecních komunikací a veřejného osvětlení, neboť obce nejsou příjemci státního příspěvku na údržbu veřejných komunikací jako Správa a údržba silnic. V zájmu rozvoje venkovské turistiky je možno z tohoto titulu budovat a obnovovat cyklistické a pěší stezky, pokud nebudou tyto akce zařazeny do společného projektu více obcí (dotační titul 7 - integrované projekty venkovských mikroregionů).

### **Dotační titul č. 6**

#### **Projekty obcí na vzdělávání a poradenství v oblasti rozvoje venkova a obnovy vesnice**

Dotaci lze poskytnout v max. výši 70 % nákladů projektu v běžném roce. Tento dotační titul existuje od roku 1997 a má v podstatě pomoci realizovat myšlenku Programu obnovy vesnice formou poradců pro více obcí zapojených do POV a dále byly založeny dvě školy obnovy venkova celostátního významu.

### **Dotační titul č. 7**

#### **Integrované projekty venkovských mikroregionů**

Dotaci lze poskytnout na zpracování a realizaci projektů propojujících obnovu občanské vybavenosti a technické infrastruktury s aktivní politikou zaměstnanosti, podporou malého a středního nezemědělského podnikání, podporou zemědělského podnikání a péčí o krajinu. Tento dotační titul má sloužit k rozvoji mikroregionů a má být využit zejména pro získání další finanční pomoci ze zdrojů EU. Tento dotační titul existuje od r. 1998 a obce mohou získat až 70 % nákladů projektu v běžném roce.

#### **Dotační tituly vyhlašované v minulosti:**

Dotační titul č. 5 (Zpracování urbanistických studií a územních plánů)

Dotační titul č. 8 (Projekty k rozvoji infrastruktury)

Dotační titul č. 9 (Přímé dotace technické infrastruktury - dotace se týkaly kofinancování z programu Phare CBC v roce 1999)

### 3.7.3 Instituce zúčastněné na realizaci POV

Nositelem Programu je vždy obec, a to i v případě, že se k němu hlásí jen některá její část. Obec předkládá přihlášku k POV příslušnému krajskému úřadu, podílí se na zpracování Programu obnovy vesnice, který schvaluje obecní zastupitelstvo, spolupracuje s místní pracovní skupinou pro obnovu vesnice, zaštiťuje realizaci Programu obnovy vesnice, spolupracuje s příslušným Krajským úřadem a předkládá mu žádosti o dotace z POV.

Venkovský mikroregion či sdružení obcí zastupuje v mezích svěřených kompetencí sdružením obcí zvolená obec.

Neziskové organizace a ostatní subjekty se mohou Programu účastnit prostřednictvím obcí.

Krajský úřad přijímá a eviduje přihlášky obcí k Programu, vede a průběžně aktualizuje informace o obcích a venkovských mikroregionech do Programu zapojených, spolupracuje a napomáhá obcím při přípravě a realizaci programů obnovy vesnic a integrovaných projektů venkovských mikroregionů, zajišťuje tok informací a podkladů mezi obcemi a Ministerstvem pro místní rozvoj.

Správcem POV je MMR, které koordinuje spolupráci příslušných resortů a dalších partnerů ve věcech Programu. Za tím účelem zřizuje a řídí Mezirezortní řídicí komisi Programu obnovy venkova. Komise v souladu se svým statutem projednává důležité otázky POV (zpracovává návrh a schvaluje Zásady pro poskytování účelových dotací obcím z rozpočtové kapitoly MMR v rámci POV, vydává statut komise, zpracovává žádosti a návrhy na poskytnutí dotací z rozpočtové kapitoly MMR a rozhoduje o poskytnutí dotací, vede k POV příslušnou evidenci, zejména evidenci obcí do Programu zapojených, žádostech o přidělení dotace a poskytnutých dotacích).

### 3.7.4 Zásady a podmínky účasti v Programu obnovy venkova

MMR po projednání s Ministerstvem financí stanoví pro poskytování účelových dotací obcím z rozpočtové kapitoly MMR v rámci POV následující zásady a podmínky účasti v POV:

- *Přihláška obce.* Program je přístupný všem obcím (nebo částem obcí) venkovského charakteru, které se k němu přihlásí předepsanou formou příslušnému správnímu orgánu.
- *Územně plánovací příprava.* Základní podmínkou pro obec, ve které má být akce realizována a pro zpracování resp. schválení programu obnovy vesnice je zpracovaná

urbanistická studie projednaná obecním zastupitelstvem nebo územně plánovací dokumentace (územní plán obce, regulační plán), která má schválené souborné stanovisko.

- *Pracovní skupina pro obnovu vesnice.* Doporučuje se vytvoření pracovní skupiny pro obnovu vesnice (složené ze zástupců obecní samosprávy, občanských sdružení, spolků, organizací, družstev a podniků, vlastníků a uživatelů nemovitostí a občanů), která zajišťuje aktivní spolupráci všech subjektů jak v etapě přípravy programu obnovy vesnice, tak jeho realizace.

- *Program obnovy vesnice.* Podmínkou přímých dotací v rámci POV je zpracovaný vlastní Program obnovy vesnice jako základní programový realizační dokument, který komplexně a provázaně pojednává o všech aktivitách vedoucích k obnově a rozvoji obce. Program obnovy vesnice musí být zpracován jednoduchou a pro občany srozumitelnou formou. Tento dokument zpracovává obec nebo jí vybraný zpracovatel (v tomto případě musí obec zajistit průběžnou spolupráci se zpracovatelem) a schvaluje ho obecní zastupitelstvo. Podkladem pro zpracování Programu obnovy vesnice je zejména studie nebo územní plán obce. Program obnovy vesnice v souladu s územně plánovacím podkladem či dokumentací konkretizuje jednotlivé akce a aktivity vedoucí k obnově vesnice a obsahuje především seznam jednotlivých akcí a aktivit podle jejich charakteru a návrh postupu jejich realizace a financování, schematické grafické znázornění jejich lokalizace v území a náměty jednotlivých řešení.

- *Žádost o poskytnutí dotace.* Dotace se poskytuje na základě žádosti, kterou obec podává prostřednictvím územně příslušného obecního úřadu obce s rozšířenou působností.

- V případě akcí a aktivit týkajících se venkovských mikroregionů či sdružení obcí (vzdělávání a poradenství a integrované projekty venkovských mikroregionů) zastupuje mikroregion či sdružení jimi pověřená obec, která předkládá žádosti prostřednictvím příslušného správního orgánu.

Akce a činnosti osvětové, vzdělávací a poradenské s celostátní působností (Školy obnovy venkova, soutěž Vesnice roku, apod.) garantuje přímo MMR po projednání v Mezirezortní řídicí komisi Programu obnovy venkova. → POV rozlišuje tři úrovně: celostátní, mikroregionální a obecní.

*Celostátní úroveň* je zaměřena především na osvětu, vzdělávání a poradenství týkající se obnovy vesnice a rozvoje venkova.

*Na úrovni mikroregionální* je POV zaměřen na podporu spolupráce obcí při:

- obnově a hledání regionální identity, osvěty, vzdělávání a poradenství v oblasti obnovy vesnice a rozvoje venkova;
- přípravě a realizaci integrovaných programů sociálně ekonomického rozvoje venkovských mikroregionů, založených na propojení a společném využívání občanské vybavenosti a technické infrastruktury, na aktivní politice zvyšování nabídky pracovních příležitostí podporou rozvoje malého a středního zemědělského i nezemědělského podnikání, vytváření podmínek pro rozvoj cestovního ruchu, péči o krajinu a kulturní hodnoty území.

*Na úrovni obcí* je POV zaměřen na podporu zpracování územních plánů obcí, případně urbanistických studií a především na pořizování a realizaci místních Programů obnovy vesnice.

### 3.7.5 Financování

Zásadně je požadována finanční spoluúčast obcí, jejíž minimální výši stanovují Zásady a to u jednotlivých dotačních titulů rozdílnou měrou. Tento podíl obce na financování akce musí spolu s poskytnutou dotací ze státního rozpočtu pokrýt 100 % nákladů akce v tomto roce.

Program nevyklučuje financování akcí programů obnovy vesnic a integrovaných projektů venkovských mikroregionů z jiných státních fondů či ministerstev, pokud žádost o dotaci bude splňovat kritéria příslušného fondu resp. ministerstva. Program umožňuje také spolufinancování některých akcí ze zahraničních fondů, po splnění podmínek uvedených v Zásadách a v dalších příslušných předpisech. V takovém případě bude ovšem výše dotace ze státního rozpočtu stanovena MMR tak, aby spolu s prostředky z fondů Evropských společenství a z rozpočtu krajů činila nejvýše 80 % celkových nákladů. Souběh dotace na jednu akci z více dotačních titulů není přípustný.

Finanční podpora může být zajišťována prostřednictvím:

- Ministerstva pro místní rozvoj – zde jsou v rámci Programu obnovy venkova formou přímých dotací podporovány akce, týkající se například:
  - občanské vybavenosti,
  - veřejných prostranství, zeleně a místních komunikací,
  - od roku 1998 formou dotací úroků z úvěrů i projekty k rozvoji infrastruktury obcí a zpracování územně plánovací dokumentace a podkladů,
  - podpory malého a středního podnikání;

- Ministerstva zemědělství – jedná se zejména o podporu zemědělského podnikání, výstavbu vodovodů apod.;
- Ministerstva životního prostředí – zde se jedná především o péči o krajinu a revitalizaci říčních systémů;
- Státního fondu životního prostředí – zde je nejvýznamnější podpora výstavby čistíren odpadních vod;
- Ministerstva průmyslu – jedná se o snižování energetické náročnosti;
- Zahraničních fondů, strukturálních fondů EU atd., zejména při spolufinancování integrovaných projektů venkovských mikroregionů a akcí v příhraničních oblastech.

Podmínky státní finanční podpory Programu z rozpočtové kapitoly MMR stanoví MMR po projednání v komisi a s Ministerstvem financí v Zásadách, v závislosti na aktuálních podmínkách. Zde budou také vymezeny jednotlivé dotační tituly (typy akcí, které je možné z těchto prostředků dotovat a minimální finanční spoluúčast obcí) a další podmínky určující přidělení příslušné dotace a nakládání s ní.

### **3.8 LEADER+ a POV**

LEADER+ je jedna ze čtyř iniciativ Evropské unie realizované v členských zemích v tomto programovacím období (2000 - 2006). Je to současně iniciativa navazující na předcházející programy **LEADER I** (1991 - 1994) a **LEADER II** (1994 - 1999). Iniciativy Společenství mají jinou funkci než programy v rámci Cílů 1 a 2, jejichž účelem je napravovat nerovnosti. Hlavním smyslem všech iniciativ je vyzkoušet nové přístupy a nové metody na klíčových tématech, která jsou zajímavá pro všechny členské země EU, a na základě získaných zkušeností následně upravit či obohatit hlavní nástroje politiky.

V rámci dotačních titulů Programu obnovy venkova je možno předkládat projekty pro "přípravu na LEADER", jejichž cílem je vytvoření takových podmínek pro venkovské regiony, aby se mohly ucházet o účast v LEADER+ hned poté, co bude zpřístupněn i subjektům z ČR. K programu LEADER+ se členské země připojí svými Národními programy Leader+, které budou vypracovány na základě specifik daných venkovských oblastí, jejich životního prostředí a konkrétních cílů, kterých má být zavedením Leader+ dosaženo.

Finanční příspěvek pro LEADER se poskytuje z Evropského zemědělského orientačního a záručního fondu (EAGGF). Zkratka LEADER znamená propojování akcí hospodářského rozvoje venkova.

Iniciativa Leader byla vytvořena na základě zkušeností EU, které prokázaly, že venkovské oblasti mohou skutečně výrazně přispět ke svému vlastnímu rozvoji a své trvalé udržitelnosti, pokud jsou k tomu zplnomocněny. Program LEADER+ vychází v současnosti rovněž z předpokladu, že rozvoj venkova nesouvisí pouze se zvyšováním konkurenceschopnosti zemědělství, ale že je nutné zároveň podporovat rozvoj nových aktivit a tvorbu pracovních příležitostí. Je to nutné právě proto, aby mohly venkovské oblasti představovat životaschopné sociální a ekonomické prostředí.

LEADER+ má být pro venkovské oblasti nástrojem, jak se vzájemnou spoluprací realizovanou na základě partnerství vypořádat s novými problémy, kterým venkovské oblasti čelí v souvislosti se změnami v zemědělství v důsledku reformy Společné zemědělské politiky (CAP), s rostoucími nároky spotřebitelů na kvalitu zboží, s rostoucím povědomím o problematice životního prostředí, se stále těsnější integrací světové ekonomiky a v souvislosti s rychlým šířením a využíváním nových technologií. Hlavním cílem programu LEADER+ je tedy pomoci představitelům venkovských oblastí, aby se zamýšleli nad dlouhodobým potenciálem jejich oblastí a současně podporovat zavádění integrovaných, vysoce kvalitních a originálních strategií pro trvale udržitelný rozvoj, zkoušení nových způsobů podpory přírodního a kulturního dědictví, upevňování ekonomického prostředí, tvorbu pracovních míst a zejména zlepšení organizačních schopností komunit (obce, obyvatelé). Za tímto účelem byly stanoveny tři cílové aktivity programu LEADER+:

**AKTIVITA I.: Integrovaný rozvoj venkova**

**AKTIVITA II.: Spolupráce mezi venkovskými oblastmi**

**AKTIVITA III.: Vytváření sítě všech venkovských oblastí EU**

Zatímco předcházející programy Leader byly zaměřeny na problémové venkovské oblasti (cíl 1, 2) nebo administrativní územní celky, LEADER+ je určen všem venkovským oblastem, které mají požadovaný potenciál (lidské, finanční a ekonomické zdroje) k podpoře životaschopné rozvojové strategie, která představují malá venkovská teritoria ve smyslu geografickém, sociologickém, ekonomickém a současně musí splňovat kritérium, že jsou územím s počtem obyvatel od 10 000 do 100 000, kde je hustota obyvatelstva okolo 120 ob/km<sup>2</sup>.

Z výše uvedené charakteristiky programu LEADER+ je srozumitelné, že program představuje opravdu odlišný přístup od ostatních, hlavních programů, vůči nimž si uchovává především doplňkový charakter. Liší se tím i projekty, které bude financovat - bude se jednat o drobné, inovativní pilotní projekty, které mají mít experimentální charakter.

Iniciativa LEADER+ bude zahájena od počátku nového plánovacího období 2007-2013. Do té doby budou akce charakteru LEADER+ financovány ze Strukturálních fondů.

### **3.9 Sdružení obcí, mikroregiony**

Po zkušenostech mnoha obcí, že vlastními silami těžko vybudují nedostatečnou nebo úplně chybějící technickou infrastrukturu, začaly vznikat sdružení obcí. Avšak po pěti letech existence POV na přelomu let 1995/1996 se projevila jeho určitá setrvačnost, daná neměnností principů programu a z nich vycházejících dotačních titulů. Mnoho takovýchto sdružení po ukončení akcí zaniklo, další dále spolupracovaly již jen na bázi výměny zkušeností.

Se vznikem MMR a převzetím koordinace POV a při významné spoluúčasti Spolku pro obnovu venkova se objevil v Zásadách pro poskytování dotací z rozpočtové kapitoly MMR nový dotační titul s číslem 6 „Projekty obcí na vzdělávání a poradenství v oblasti rozvoje venkova a obnovy vesnice“, který velmi pomohl při rozvoji mikroregionů již v roce 1997. V tomto titulu se hovoří o novém pojmu pečovatelé – poradci pro více obcí zapojených do POV. Cílem byla větší vzájemná informovanost sousedících obcí pro společné řešení některých problémů nadobecního charakteru. Na zásady a principy 6 dotačního titulu POV navázal dotační titul s číslem 7 POV, který umožňuje sdružením obcí pořizovat plány a projekty společného rozvoje a následně pomáhat při realizaci těchto projektů. Dotační titul 7 POV vychází z existence zájmových sdružení venkovských obcí v ČR a klade zvláštní důraz na pečlivou projektovou přípravu budoucích akcí a aktivit obcí v tzv. venkovských mikroregionech.

#### **Venkovský mikroregion**

Jedná se o dobrovolné sdružení obcí, společně realizujících cíle Programu obnovy venkova → dobrovolné sdružení obcí, které usiluje o společné řešení problémů. Jeho velikost není rozhodující. V těchto územích lze v rámci dotačního titulu 6 dotovat prostřednictvím obce, která je nositelem projektu poradce, napomáhajícího obcím realizovat cíle programu. V rámci dotačního titulu 7 lze podpořit zpracování a realizaci projektů, týkajících se nejen více obcí, ale zpravidla i více oborů. Tyto projekty se mohou týkat nejen venkovských obcí, ale i jejich center – zpravidla malých měst. Způsob podpory, který může dosáhnout až 70 % nákladů, je zde však posuzován individuálně tak, aby prospěch z ní měly především obyvatelé v mikroregionu sdružených venkovských obcí.

Důvody vzniku mikroregionu:



- společné propojení a provázání zájmů a záměrů akcí a aktivit venkovských obcí v územně uceleném venkovském zájmovém prostoru s cílem dosažení žádoucích změn ve všech obcích takto vymezeného prostoru,
- nově otevřená šance čerpání finanční pomoci ze strukturálních fondů EU jako prostředku pomáhajícího snižovat ekonomickou a sociální nerovnováhu zemí ucházejících se o vstup do tohoto Společenství.

Jednou z podmínek čerpání prostředků je povinnost prokázat, že prostředky, o které se ucházejí obce, zemědělci i další subjekty, budou využity efektivně a podpoří rozvoj příslušného venkovského prostoru. Proto konkrétní projekty musí vycházet z integrované rozvojové strategie mikroregionu.

Má-li jít o integrované projektování a z něho vycházející projekty, je nutno poznamenat, že musí být dodrženy dvě důležité zásady – integrita prostorová a integrita věcná. Prostorová integrita znamená požadavek, aby území pro které je připravována integrovaná rozvojová strategie, a kde mají být realizovány jednotlivé projekty, bylo celistvé. Věcnou integritou se rozumí věcná, obsahová propojenost záměrů účastníků a zajišťuje ji vypracovaná rozvojová strategie prostorově vymezeného mikroregionu, reprezentovaného svazkem obcí.

Integrované projektování je dotováno z dotačního titulu č.7 MMR Programu obnovy venkova. Výstupem je katalog projektů, který je souhrnnou nabídkou vzniklou na základě celkové analýzy mikroregionu, dotazníkového šetření, SWOT analýzy a strategie rozvoje.

V současné době největším motivem pro sdružování venkovských obcí je příprava integrovaných strategií rozvoje venkovských mikroregionů (integrovaných projektů).

Přehled mikroregionů na území Jihočeského kraje – viz. příloha č. 1.

### **3.10 Spolek pro obnovu venkova**

Spolek pro obnovu venkova byl založen dne 1. června 1993 a je registrován jako občanské sdružení. Tehdy se ke členství v něm přihlásilo více než 200 zájemců především z řad obecních samospráv, zemědělců, projektantů, podnikatelů, učitelů, pracovníků vysokých škol, výzkumných ústavů a státní správy, spojených myšlenkou realizovat Program obnovy vesnice. V současné době se počet jeho členů blíží tisícovce.

Posláním Spolku je přispívat k rehabilitaci venkova, k obnově a prohloubení společenského a duchovního života na venkově, k posílení hospodářské stability a prosperity venkova. Motivovat občany žijící na venkově k dobrovolné aktivitě, podněcovat je k odhodlání podílet se na zdárném vývoji obce, napomáhat vzniku a činnosti místních

a regionálních sdružení. Účastnit se evropské spolupráce při obnově venkova. V neposlední řadě pak překonávat úzce resortní přístupy k řešení problémů obnovy vesnice a rozvoje venkova a podporovat a realizovat Program obnovy venkova.

Spolek spolupracuje s Evropskou pracovní společností pro rozvoj venkova a obnovu vesnice (jejími členy jsou spolkové země Rakouska a SRN, dále italské Jižní Tyrolsko, Lucembursko, Česká republika, Maďarsko, Slovinsko, Slovensko, samospráva německy mluvící části Belgie a Opolské vojvodství v Polsku).

Zástupce Spolku je spolu se zástupci Svazu měst a obcí ČR členem meziresortní komise, která dbá na odpovědné přidělení prostředků, vyčleněných pro Program obnovy venkova ve státním rozpočtu.

Nejvýraznější akcí Spolku je soutěž Vesnice roku, vyhlašovaná od roku 1995 společně se Svazem měst a obcí ČR, ministerstvy pro místní rozvoj, zemědělství, životního prostředí a kultury. Ke spolupráci na soutěži se postupně připojily také Kancelář prezidenta republiky, Společnost pro zahradní a krajinářskou tvorbu, Svaz knihovníků a informačních pracovníků, Asociace krajů ČR a Folklorní sdružení ČR.

Spolek vydává vlastní Zpravodaj, který vychází měsíčně (kromě prázdninových měsíců). Od roku 2004 je vydáván jako autonomní příloha časopisu Veřejná správa.

## 4 JIHOČESKÝ KRAJ

### Strategická vize Jihočeského kraje

Jihočeský kraj chce být „regionem bohatým, založeným na přírodním a kulturním dědictví předchozích generací, respektující jeho začleňování do Evropské unie, který dosáhne úrovně vyspělých regionů členských států Evropské unie“<sup>19</sup>.

### 4.1 Profil Jihočeského kraje

Jihočeský region zahrnuje území okresů České Budějovice, Český Krumlov, Jindřichův Hradec, Písek, Prachatice, Strakonice a Tábor. Kraj má rozlohu 10 056 km<sup>2</sup>, což je 12,8 % rozlohy ČR.

Z historie byl jihočeský region vnímán především jako zemědělská oblast se známým rybníkářstvím (v minulosti zde bylo vybudováno více než 7000 rybníků, jejichž celková výměra dnes představuje více než 30 tis. hektarů - největšími z nich jsou rybníky Rožmberk s rozlohou 490 ha, Bezdrev se 450 ha a Horusický rybník se 415 ha, které jsou zároveň největšími rybníky v České republice) a lesnictvím. Kromě toho byla na území kraje vybudována velká vodní díla Lipno (největší vodní plocha v České republice 4 870 ha), Orlík s rozsáhlými rekreačními oblastmi a také Římov, který zásobuje pitnou vodou značnou část kraje. V posledních letech byla v souvislosti s výstavbou jaderné elektrárny Temelín vybudována vodní nádrž Hněvkovice.

Ovšem v nedaleké minulosti se začala intenzivně rozvíjet průmyslová výroba, jejímž vlivem se region začal měnit v zemědělsko-průmyslovou oblast. V poslední době se pak stále více prosazuje cestovní ruch (kraj se stává významnou rekreační a turistickou oblastí - více než 25 tis. zařízení pro rekreaci), který využívá atraktivitu celé oblasti a stává se novým podnikatelským odvětvím s největším nárůstem podílu na podnikatelských aktivitách v kraji.

Příhraniční charakter regionu (tedy blízkost zemí EU) lze využít pro možnosti přeshraniční spolupráce. Rozvíjí se regionální spolupráce mezi Budějovickým krajem a sousedními zahraničními regiony (Rakousko, Německo). Trendem evropských vyspělých zemí je podpora mezinárodních vztahů prostřednictvím sdružení nazvaných Euroregiony. Euroregiony, jako informační prostředky na principu informačních uzlů pro přeshraniční spolupráci obcí, měst, okresů a regionů se v posledních letech rychle rozvíjejí. Do Jihočeského území zasahují Euroregion Šumava (ČR, Něm.,Rak.), Euroregion Silva Nortica.

---

<sup>19</sup> Program rozvoje územního obvodu Jihočeského kraje, České Budějovice: Regionální rozvojová agentura RERA a.s., 2001.

Jihočeský kraj je krajem s nejmenší hustotou zalidnění z celé České republiky, zalidnění kraje je značně nerovnoměrné. V pěti největších městech žije více než třetina obyvatel. Největším městem jsou České Budějovice s téměř 100 tisíci obyvateli, které jsou přirozeným centrem kraje; Tábor (37 tis. obyvatel), Písek (30 tis. obyvatel), Strakonice (25 tis. obyvatel) a Jindřichův Hradec (23 tis. obyvatel). Celkem je v kraji v současné době 623 samosprávných obcí s téměř 2 000 osadami. Velká územní roztržitost osídlení způsobuje vysoké náklady při budování infrastruktury (vodovody, kanalizace, plynovody a teplovody) a údržby silniční sítě, udržování dopravní obslužnosti a občanské vybavenosti (úřady, obchody, školy, zdravotnická zařízení, ..). Dle údajů posledního sčítání lidu 2001 dochází k vysídlování malých obcí a stárnutí jejich obyvatelstva. Proti trendu vysídlování venkova příznivě působí zdravé životní prostředí, zachování kulturního a architektonického dědictví (Holešovice, Blata apod.), obnova spolkového života v obcích, udržení lidových zvyků a tradic. Tyto tradiční hodnoty venkovského způsobu života je nutné zachovat a dále rozvíjet pro příští generace. Rovněž je třeba využít zkušeností venkovských mikroregionů a závěrů z jejich strategií ekonomicko sociálního rozvoje. Tato spolupráce obcí pomohla vyřešit mnoho projektů v oblasti venkovské infrastruktury, rozvoje cestovního ruchu a podpory podnikání na venkově.

Železniční a silniční síť vykazuje, vyjma částí pohraničí, relativně vysokou hustotu, ovšem zhoršující se technický stav. Situaci komplikuje vysoký nárůst počtu automobilů a automobilové dopravy. Dopravní obslužnost celkově nedosahuje standardů EU. Problémem je stav některých částí vodohospodářské infrastruktury a sítí. Stále existuje potřeba snižovat znečištění vod a zvyšovat stupeň odkanalizování. Nedostatečná pozornost byla v minulosti věnována protipovodňové ochraně.

Podnikatelský sektor prodělal v posledních letech významné změny. Transformace hospodářství kraje po roce 1989 znamenala vznik značného množství ekonomických subjektů (především v oblasti obchodu a služeb).

*Průmysl:* z odvětvového hlediska převažuje zpracovatelský průmysl, v jeho rámci pak výroba potravin a nápojů, výroba dopravních prostředků, výroba strojů a zařízení, textilní a oděvní výroba. Průmysl v kraji vytváří přibližně 30 % všech pracovních příležitostí. (Největší průmyslové podniky: Jihočeské mlékárny, a.s., Robert Bosch spol. s r.o., Jihočeská energetika, a.s. ČZ Strakonice, a.s. aj.)

*Zemědělství, lesnictví a rybářství,* které je tradičním a charakteristickým odvětvím hospodářství Jihočeského kraje, se významně podílí na údržbě a tvorbě jihočeské krajiny. Má zásadní vliv na zachování venkovského prostoru, obnovu vesnic a jejich budoucí ekonomický

rozvoj, na stav životního prostředí a na zdravý vývoj obyvatelstva a rozvoj cestovního ruchu v kraji.

Lesnatost 37,6 % (378 000 ha lesní půdy) – ve srovnání s celorepublikovým průměrem mírně nadprůměrné.

Zemědělství se orientuje na rostlinnou výrobu, kde převažuje pěstování obilovin, olejnin, brambor. Výrazným trendem je nárůst osevních ploch a sklizně řepky olejky v důsledku výroby alternativních paliv (bio-nafta ad.). V živočišné výrobě jde především o chov skotu a prasat. Celkově se zde vytváří zhruba 11 % zemědělské produkce celé republiky. Počet zaměstnaných fyzických osob v zemědělství (v hlavním pracovním poměru) za období 1991-1999 poklesl téměř na polovinu. Snižuje se počet velkých podniků (se 100 a více zaměstnanci) i jejich tržby.

Dlouholetou tradici má v kraji rybníkářství – vytváří se zde více než polovina produkce ryb ČR, významný je také podíl v chovu vodní drůbeže (kachen a hus). Problémem je vysoký stupeň zabahnění rybníků a vodotečí. Náklady na odstranění přirozená produkce rybníků není schopna pokrýt.

Nepříznivý vývoj zemědělských podniků v kraji ovlivní mimo jiné i stanovení znevýhodněných oblastí (LFA – Less Favoured Areas). LFA v Jihočeském kraji představují značnou část výměry (404755 hektarů). Jejich největší podíl na zemědělské půdě je v okresech Český Krumlov, Prachatice, částečně Jindřichův Hradec a Strakonice. Jsou to oblasti s ekologickým omezením a jsou charakterizovány zhoršenými přírodními a sociálně ekonomickými podmínkami, v důsledku čehož mají zemědělci hospodařící v těchto podmínkách existenční problémy. Cílem je v těchto oblastech zachovat venkovskou krajinu, udržet zde zemědělce a zachovat a rozvíjet zde trvale udržitelné systémy hospodaření na půdě. *Hospodaření v těchto oblastech nebude možné bez finanční podpory ze státního rozpočtu.* Tedy vzhledem k rozloze LFA v Jihočeském kraji bude potřeba usilovat o propracování systému podpor nejen pro LFA, ale i pro ekonomicky zaostalé oblasti.

Nezaměstnanost obyvatelstva kraje patří k nejnižším v ČR. Nižší míra nezaměstnanosti souvisí zřejmě s celkovou strukturou hospodářství a také větší možností práce v zahraničí. Ačkoliv lze tento výsledek považovat za příznivý je zde třeba uvést, že nezaměstnanost v některých okresech kraje dosahuje úrovně vyšší než je republikový průměr. Tato skutečnost je mimo jiné promítnuta do zhodnocení problémových oblastí ČR, v rámci něhož byly okresy Český Krumlov a Prachatice vyhodnoceny jako území s nezbytnou soustředěnou podporou.

Životní prostředí kraje lze v rámci ČR charakterizovat jako méně narušené. Zejména chráněná území přírody (28 % rozlohy kraje) jsou oblastmi vysoké úrovně ŽP. Budějovická a Táborská sídelní aglomerace jsou naopak oblastmi s narušeným až silně narušeným ŽP.

Hlavním tahounem v tvorbě pracovních míst v kraji jsou malé a střední podniky. Nejen z toho důvodu je tato kategorie podnikatelů podporována vládními programy i programy EU. Neméně důležitým přínosem pro rozvoj podnikání v kraji je existence velkých podniků, které tvoří „kostru“ podnikatelské sféry a vytvářejí tak příležitosti k dodavatelskému režimu malých a středních podniků.

Významné vnitroregionální disparity potvrzuje i skutečnost, zařazení okresů Prachatice a Český Krumlov mezi regiony, které jsou v rámci rozdělování podpory malého a středního podnikání označovány jako „hospodářsky zaostalé“ a „strukturálně postižené“. Takto bylo vybráno 7 okresů ze 76 okresů ČR, což mimo jiné potvrzuje výše zmíněná tvrzení o nutnosti soustředěné podpory MSP v kraji.

Vzdělanostní úroveň kraje, jako celé ČR, je vysoká a v mnoho aspektech srovnatelná se státy EU.

## **4.2 Program obnovy venkova Jihočeského kraje**

### **4.2.1 POV v letech 1994 - 2003**

Jak již bylo v této práci zmíněno, na POV byly poprvé vyčleněny prostředky ve státním rozpočtu v roce 1994 a byl zajišťován Ministerstvem pro místní rozvoj spolu s okresními úřady. Se vznikem krajů byly ustanoveny Krajské výběrové výbory POV, které začaly ovlivňovat rozdělování dotací. V roce 2004 přešel tento program téměř plně do kompetence Jihočeského kraje.

#### Z hlediska ČR

K Programu obnovy venkova se k roku 2002 přihlásilo více než 4800 obcí. S ohledem na omezené finanční možnosti jsou dotace orientovány do nejmenších obcí a na projekty venkovských mikroregionů. Objem i počet žádostí několikanásobně přesahuje možnosti prostředků vyčleněných pro Program obnovy venkova.

Průměrná výše dotace v posledních letech se pohybuje kolem 150 tis. Kč. Výjimkou jsou obce oceněné v předchozím ročníku soutěže Vesnice roku, akce v rámci dotačního titulu 7 a obce postižené povodněmi. Z hlediska počtu žádostí je zpravidla uspokojena třetina žadatelů. Nejvíce žádostí je v dotačním titulu 1, který se týká oprav a údržby venkovské zástavby a občanské vybavenosti. Přehled o žádostech a jejich struktuře v letech 1996 - 2002 je uveden v tabulce 5 a tabulce 6.

**Tabulka 5 Přehled žádostí POV v letech 1996-2002 v ČR**

| žádosti                       | 1996  |        | 1997  |        | 1998  |        | 1999  |        | 2000  |        | 2001  |        | 2002  |        |
|-------------------------------|-------|--------|-------|--------|-------|--------|-------|--------|-------|--------|-------|--------|-------|--------|
|                               | počet | mil.Kč | počet | mil.Kč | počet | mil.Kč | počet | mil.Kč | počet | mil.Kč | počet | mil.Kč | počet | mil.Kč |
| zaevidované                   | 1174  | 270    | 3375  | 644    | 3878  | 713    | 7590  | 1500   | 8526  | 1726   | 8205  | 1843   | 10522 | 2484   |
| plně nebo částečně uspokojené | 842   | 202    | 1743  | 250    | 3000  | 479    | 3163  | 488    | 4300  | 567    | 3269  | 507    | 2972  | 406    |
| neuspokojené                  | 332   | 68     | 1632  | 394    | 878   | 234    | 4427  | 1012   | 4222  | 1159   | 5082  | 1369   | 7550  | 2078   |
| % uspokojení                  | 72%   | 75%    | 52%   | 39%    | 77%   | 67%    | 42%   | 33%    | 50%   | 33%    | 40%   | 28%    | 28%   | 16%    |

Zdroj: FLORIAN, J. Dotace pro venkov. Obec a finance 2/2003.<http://denik.obce.cz/go/clanek.asp?id=5487108>

**Tabulka 6 Struktura dotací POV v ČR podle jednotlivých titulů**

| Dotační titul  | 1996          |      | 1997          |      | 1998          |      | 1999          |      | 2000          |      | 2001          |      | 2002          |      |
|--|---------------|------|---------------|------|---------------|------|---------------|------|---------------|------|---------------|------|---------------|------|
|  | dotace mil.Kč | %    | dotace mil.Kč | %    | dotace mil.Kč | %    | dotace mil.Kč | %    | dotace mil.Kč | %    | dotace mil.Kč | %    | dotace mil.Kč | %    |
| 1. Obnova a údržba venkovské zástavby a občanské vybavenosti     | 92            | 45,5 | 140           | 56,0 | 234           | 49,1 | 252           | 52,1 | 228           | 40,2 | 186           | 36,7 | 155           | 38,2 |
| 2-3 Kompl. úprava veřejných prostranství                         | 47            | 23,3 | 25            | 10,0 | 35            | 7,3  | 26            | 5,4  | 25            | 4,4  | 16            | 3,2  | 17            | 4,2  |
| 4. Místní komunikace včetně veřejného osvětlení                  | 52            | 25,7 | 71            | 28,4 | 121           | 25,4 | 96            | 19,8 | 121           | 21,3 | 57            | 11,2 | 83            | 20,4 |
| 5. Urban. studie a územní plány                                  | 11            | 5,4  | 10            | 4,0  | 9             | 1,9  | 13            | 2,7  | 0             | 0,0  | 0             | 0,0  | 3             | 0,7  |
| 6-7 Vzděl. a poradenství, integrované projekty venkov. mikroreg. | 0             | 0,0  | 4             | 1,6  | 33            | 6,9  | 47            | 9,7  | 127           | 22,4 | 192           | 37,9 | 108           | 26,6 |
| 8. Úroky z úvěrů na infrastrukturu                               | 0             | 0,0  | 0             | 0,0  | 45            | 9,4  | 50            | 10,3 | 46            | 8,1  | 46            | 9,1  | 40            | 9,9  |
| 9. technická infrastruktura                                      | 0             | 0,0  | 0             | 0,0  | 0             | 0,0  | 0             | 0,0  | 20            | 3,5  | 10            | 2,0  | 0             | 0,0  |
| Celkem   | 202           | 100  | 250           | 100  | 477           | 100  | 484           | 100  | 567           | 100  | 507           | 100  | 406           | 100  |

Zdroj: FLORIAN, J. Dotace pro venkov. Obec a finance 2/2003.<http://denik.obce.cz/go/clanek.asp?id=5487108>

## Z hlediska Jihočeského kraje

V letech 2001 – 2003 bylo podáno více než 2500 tisíce žádostí o objemu cca 812 mil. Kč. Nejvíce podaných žádostí se týká oprav a údržby venkovské zástavby a občanské vybavenosti, rekonstrukce místních komunikací, výstavby cyklistických a pěších stezek, rekonstrukce výstavby veřejného osvětlení tzn. v tomto období obce Jihočeského kraje žádaly o dotační prostředky v rámci Programu obnovy venkova jak co do počtu podaných žádostí, tak z hlediska jejich objemu především z dotačních titulů 1 a 4.

Zpravidla bývá uspokojena jedna třetina žadatelů, přičemž počet žadatelů stále stoupá (za období 2001 – 2003 přijato 868 žádostí o objemu necelých 118 mil. Kč).

Průběh počtu podaných žádostí o dotace a jejich finanční výše v jednotlivých letech (do okamžiku převedení většiny pravomocí v rámci Programu obnovy venkova z Ministerstva pro místní rozvoj na kraje) přehledně a srozumitelně zobrazují následující tabulky 7 – 15. Takto vytvořené tabulky dávají čtenáři diplomové práce stručný přehled o počtu jak podaných tak i schválených a následně poskytnutých dotací v Jihočeském regionu rozdělených podle jednotlivých dotačních titulů vyhlášených Ministerstvem pro místní rozvoj formou Zásad pro poskytování účelových dotací z rozpočtové kapitoly MMR v rámci podprogramu Podpora obnovy venkova pro dané časové období.

Vzhledem k rozsáhlým povodňovým škodám způsobených živelnou pohromou v roce 2002 byla otevřena možnost v rámci POV čerpat dotace na způsobená poškození. Pro lepší zřetelnost a srovnatelnost údajů v jednotlivých letech byly takto žádané či nabyté finanční prostředky vyčleněny z přehledu do samostatného sloupce či tabulky.



**Tabulka 7 Přehled žádostí o standardní dotace v rámci POV dle okresů a jednotlivých dotačních titulů v Jihočeském kraji na rok 2001 v tis. Kč**

| Název okresu | DT 1         |               | DT 2         |               | DT 3         |               | DT 4         |               | DT 5         |               | DT 6         |               | DT 7         |               | DT 8         |               | CELKEM       |               |
|--------------|--------------|---------------|--------------|---------------|--------------|---------------|--------------|---------------|--------------|---------------|--------------|---------------|--------------|---------------|--------------|---------------|--------------|---------------|
|              | celkem počet | celkem dotace | celkem počet | celkem dotace | celkem počet | celkem dotace | celkem počet | celkem dotace | celkem počet | celkem dotace | celkem počet | celkem dotace | celkem počet | celkem dotace | celkem počet | celkem dotace | celkem počet | celkem dotace |
| ČB           | 29           | 8706          | 11           | 3732          | 0            | 0             | 22           | 6110          | 0            | 0             | 5            | 808           | 20           | 10175         | 6            | 955           | 93           | 30486         |
| ČK           | 13           | 2369          | 2            | 264           | 2            | 150           | 16           | 2446          | 0            | 0             | 1            | 101           | 7            | 640           | 5            | 801           | 46           | 6771          |
| JH           | 43           | 8871          | 9            | 1147          | 3            | 167           | 22           | 4820          | 0            | 0             | 5            | 708           | 15           | 10540         | 9            | 1197          | 106          | 27450         |
| PI           | 44           | 8312          | 4            | 337           | 4            | 342           | 55           | 6577          | 0            | 0             | 8            | 666           | 7            | 631           | 7            | 645           | 129          | 17510         |
| PT           | 31           | 6832          | 6            | 1193          | 3            | 188           | 25           | 4204          | 0            | 0             | 3            | 243           | 17           | 5897          | 3            | 356           | 88           | 18913         |
| ST           | 57           | 10585         | 11           | 1491          | 4            | 508           | 38           | 5941          | 0            | 0             | 6            | 550           | 4            | 2490          | 10           | 728           | 130          | 22293         |
| TA           | 70           | 10173         | 7            | 552           | 5            | 311           | 40           | 5363          | 0            | 0             | 8            | 746           | 6            | 3131          | 5            | 1172          | 141          | 21448         |
| celkem       | 287          | 55848         | 50           | 8716          | 21           | 1666          | 218          | 35461         | 0            | 0             | 36           | 3822          | 76           | 33504         | 45           | 5854          | 733          | 144871        |

Zdroj: Vlastní šetření

**Tabulka 8 Přehled poskytnutých standardních dotací v rámci POV dle okresů a jednotlivých dotačních titulů v Jihočeském kraji v roce 2001 v tis. Kč**

| Název okresu | DT 1         |               | DT 2         |               | DT 3         |               | DT 4         |               | DT 5         |               | DT 6         |               | DT 7         |               | DT 8         |               | CELKEM       |               |
|--------------|--------------|---------------|--------------|---------------|--------------|---------------|--------------|---------------|--------------|---------------|--------------|---------------|--------------|---------------|--------------|---------------|--------------|---------------|
|              | celkem počet | celkem dotace | celkem počet | celkem dotace | celkem počet | celkem dotace | celkem počet | celkem dotace | celkem počet | celkem dotace | celkem počet | celkem dotace | celkem počet | celkem dotace | celkem počet | celkem dotace | celkem počet | celkem dotace |
| ČB           | 15           | 2349          | 2            | 210           | 0            | 0             | 4            | 885           | 0            | 0             | 4            | 567           | 10           | 1678          | 4            | 451           | 39           | 6140          |
| ČK           | 6            | 649           | 0            | 0             | 2            | 150           | 5            | 332           | 0            | 0             | 0            | 0             | 0            | 0             | 5            | 538           | 18           | 1669          |
| JH           | 14           | 1780          | 2            | 216           | 0            | 0             | 9            | 937           | 0            | 0             | 3            | 420           | 4            | 1152          | 7            | 503           | 39           | 5008          |
| PI           | 9            | 1504          | 2            | 216           | 2            | 177           | 8            | 1033          | 0            | 0             | 6            | 470           | 7            | 619           | 6            | 596           | 40           | 4615          |
| PT           | 8            | 971           | 2            | 128           | 0            | 0             | 9            | 951           | 0            | 0             | 2            | 138           | 7            | 1253          | 2            | 180           | 30           | 3621          |
| ST           | 25           | 3435          | 2            | 240           | 0            | 0             | 5            | 542           | 0            | 0             | 5            | 432           | 4            | 1489          | 9            | 616           | 50           | 6754          |
| TA           | 20           | 2588          | 1            | 60            | 0            | 0             | 7            | 944           | 0            | 0             | 6            | 536           | 6            | 1268          | 5            | 565           | 45           | 5961          |
| celkem       | 97           | 13276         | 11           | 1070          | 4            | 327           | 47           | 5624          | 0            | 0             | 26           | 2563          | 38           | 7459          | 38           | 3449          | 261          | 33768         |
| prům.dotace  | DT 1         | 137           | DT 2         | 97            | DT 3         | 82            | DT 4         | 120           | DT 5         | 0             | DT 6         | 99            | DT 7         | 196           | DT 8         | 91            | celkem       | 129           |

Zdroj: Vlastní šetření

**Tabulka 9 Přehled žádostí o standardní dotace v rámci POV dle okresů a jednotlivých dotačních titulů v Jihočeském kraji na rok 2002 v tis. Kč**

| Název okresu | DT 1         |               | DT 2         |               | DT 3         |               | DT 4         |               | DT 5         |               | DT 6         |               | DT 7         |               | DT 8         |               | CELKEM       |               | Povodně DT 1-4 |               |
|--------------|--------------|---------------|--------------|---------------|--------------|---------------|--------------|---------------|--------------|---------------|--------------|---------------|--------------|---------------|--------------|---------------|--------------|---------------|----------------|---------------|
|              | celkem počet | celkem dotace | celkem počet | celkem dotace | celkem počet | celkem dotace | celkem počet | celkem dotace | celkem počet | celkem dotace | celkem počet | celkem dotace | celkem počet | celkem dotace | celkem počet | celkem dotace | celkem počet | celkem dotace | celkem počet   | celkem dotace |
| ČB           | 56           | 16050         | 15           | 5198          | 3            | 185           | 37           | 11254         | 4            | 182           | 7            | 937           | 31           | 14739         | 6            | 770           | 159          | 49315         | 30             | 19477         |
| ČK           | 22           | 4156          | 2            | 171           | 0            | 0             | 18           | 3476          | 2            | 180           | 1            | 32            | 2            | 128           | 6            | 693           | 53           | 8836          | 21             | 11178         |
| JH           | 81           | 15956         | 11           | 1515          | 6            | 467           | 49           | 8960          | 3            | 115           | 6            | 1857          | 23           | 16491         | 7            | 788           | 186          | 46149         | 25             | 11876         |
| PI           | 53           | 11589         | 2            | 121           | 5            | 348           | 57           | 7368          | 1            | 15            | 9            | 715           | 8            | 3123          | 8            | 697           | 143          | 23976         | 34             | 13508         |
| PT           | 38           | 8071          | 11           | 1479          | 4            | 260           | 34           | 4590          | 0            | 0             | 2            | 726           | 6            | 3221          | 3            | 254           | 98           | 18601         | 38             | 14833         |
| ST           | 72           | 15640         | 13           | 1598          | 8            | 942           | 57           | 9763          | 0            | 0             | 7            | 900           | 6            | 3777          | 14           | 1201          | 177          | 33821         | 98             | 84630         |
| TA           | 81           | 12073         | 9            | 636           | 6            | 294           | 52           | 7274          | 8            | 379           | 7            | 1043          | 10           | 7302          | 5            | 860           | 178          | 29861         | 25             | 14445         |
| celkem       | 403          | 83535         | 63           | 10718         | 32           | 2496          | 304          | 52685         | 18           | 871           | 39           | 6210          | 86           | 48781         | 49           | 5263          | 994          | 210559        | 271            | 169947        |

Zdroj: Vlastní šetření

**Tabulka 10 Přehled poskytnutých standardních dotací v rámci POV dle okresů a jednotlivých dotačních titulů v Jihočeském kraji v roce 2002 v tis. Kč**

| Název okresu         | DT 1         |               | DT 2         |               | DT 3         |               | DT 4         |               | DT 5         |               | DT 6         |               | DT 7         |               | DT 8         |               | CELKEM       |               | Povodně DT 1-4 |               |
|----------------------|--------------|---------------|--------------|---------------|--------------|---------------|--------------|---------------|--------------|---------------|--------------|---------------|--------------|---------------|--------------|---------------|--------------|---------------|----------------|---------------|
|                      | celkem počet | celkem dotace | celkem počet | celkem dotace | celkem počet | celkem dotace | celkem počet | celkem dotace | celkem počet | celkem dotace | celkem počet | celkem dotace | celkem počet | celkem dotace | celkem počet | celkem dotace | celkem počet | celkem dotace | celkem počet   | celkem dotace |
| ČB                   | 17           | 2296          | 3            | 600           | 2            | 183           | 7            | 836           | 1            | 150           | 7            | 890           | 7            | 1186          | 5            | 528           | 49           | 6669          | 29             | 19082         |
| ČK                   | 10           | 1326          | 1            | 83            | 0            | 0             | 4            | 473           | 0            | 0             | 0            | 0             | 1            | 70            | 6            | 480           | 22           | 2432          | 21             | 11178         |
| JH                   | 15           | 1695          | 1            | 60            | 1            | 27            | 4            | 297           | 1            | 15            | 4            | 490           | 4            | 1320          | 6            | 434           | 36           | 4338          | 22             | 10264         |
| PI                   | 16           | 3003          | 0            | 0             | 2            | 132           | 16           | 2114          | 1            | 15            | 7            | 623           | 1            | 277           | 5            | 311           | 48           | 6475          | 34             | 12755         |
| PT                   | 12           | 1766          | 2            | 218           | 0            | 0             | 11           | 1461          | 0            | 0             | 0            | 0             | 1            | 120           | 2            | 80            | 28           | 3645          | 38             | 14277         |
| ST                   | 23           | 3071          | 2            | 132           | 0            | 0             | 5            | 502           | 0            | 0             | 4            | 408           | 3            | 676           | 10           | 649           | 47           | 5438          | 86             | 75112         |
| TA                   | 23           | 2769          | 0            | 0             | 0            | 0             | 9            | 943           | 6            | 195           | 3            | 322           | 3            | 840           | 5            | 642           | 49           | 5711          | 24             | 13814         |
| celkem               | 116          | 15926         | 9            | 1093          | 5            | 342           | 56           | 6626          | 9            | 375           | 25           | 2733          | 20           | 4489          | 39           | 3124          | 279          | 34708         | 254            | 156482        |
| průměrná výše dotace | DT 1         | 137           | DT 2         | 121           | DT 3         | 68            | DT 4         | 118           | DT 5         | 42            | DT 6         | 109           | DT 7         | 224           | DT 8         | 80            | celkem       | 124           | povodně        | 616           |

Zdroj: Vlastní šetření

**Tabulka 11 Přehled žádostí o standardní dotace v rámci POV dle okresů a jednotlivých dotačních titulů v Jihočeském kraji na rok 2003 v tis. Kč**

| Název okresu | DT 1         |               | DT 2         |               | DT 3         |               | DT 4         |               | DT 5         |               | DT 6         |               | DT 7         |               | DT 8         |               | CELKEM       |               |
|--------------|--------------|---------------|--------------|---------------|--------------|---------------|--------------|---------------|--------------|---------------|--------------|---------------|--------------|---------------|--------------|---------------|--------------|---------------|
|              | celkem počet | celkem dotace | celkem počet | celkem dotace | celkem počet | celkem dotace | celkem počet | celkem dotace | celkem počet | celkem dotace | celkem počet | celkem dotace | celkem počet | celkem dotace | celkem počet | celkem dotace | celkem počet | celkem dotace |
| ČB           | 50           | 28828         | 4            | 810           | 7            | 585           | 55           | 53008         | 12           | 1371          | 7            | 1016          | 16           | 5294          | 6            | 661           | 157          | 91573         |
| ČK           | 18           | 7700          | 3            | 850           | 1            | 90            | 34           | 12287         | 0            | 0             | 1            | 1400          | 0            | 0             | 4            | 734           | 61           | 23061         |
| JH           | 32           | 7645          | 2            | 198           | 0            | 0             | 28           | 8473          | 2            | 166           | 2            | 280           | 9            | 2615          | 5            | 547           | 79           | 19924         |
| PI           | 56           | 16224         | 5            | 1575          | 1            | 54            | 50           | 12849         | 1            | 81            | 5            | 490           | 3            | 2400          | 8            | 721           | 129          | 34394         |
| PT           | 37           | 8646          | 10           | 1633          | 2            | 146           | 61           | 27341         | 0            | 0             | 0            | 0             | 1            | 350           | 4            | 540           | 115          | 38656         |
| ST           | 74           | 41111         | 14           | 23001         | 3            | 1180          | 123          | 123690        | 16           | 2292          | 11           | 1329          | 11           | 2637          | 17           | 1013          | 269          | 196253        |
| TA           | 55           | 15494         | 2            | 240           | 2            | 150           | 45           | 34339         | 1            | 75            | 4            | 521           | 5            | 1600          | 7            | 822           | 121          | 53241         |
| celkem       | 322          | 125648        | 40           | 28307         | 16           | 2205          | 396          | 271987        | 32           | 3985          | 30           | 5036          | 45           | 14896         | 51           | 5038          | 932          | 457102        |

Zdroj: Vlastní šetření

**Tabulka 12 Přehled poskytnutých standardních dotací v rámci POV dle okresů a jednotlivých dotačních titulů v Jihočeském kraji v roce 2003 v tis. Kč**

| Název okresu         | DT 1         |               | DT 2         |               | DT 3         |               | DT 4         |               | DT 5         |               | DT 6         |               | DT 7         |               | DT 8         |               | CELKEM       |               | Povodně DT 1-4 |               |
|----------------------|--------------|---------------|--------------|---------------|--------------|---------------|--------------|---------------|--------------|---------------|--------------|---------------|--------------|---------------|--------------|---------------|--------------|---------------|----------------|---------------|
|                      | celkem počet | celkem dotace | celkem počet | celkem dotace | celkem počet | celkem dotace | celkem počet | celkem dotace | celkem počet | celkem dotace | celkem počet | celkem dotace | celkem počet | celkem dotace | celkem počet | celkem dotace | celkem počet | celkem dotace | celkem počet   | celkem dotace |
| ČB                   | 20           | 3559          | 0            | 0             | 2            | 120           | 9            | 1009          | 0            | 0             | 5            | 620           | 3            | 1383          | 4            | 437           | 43           | 7128          | 8              | 2623          |
| ČK                   | 6            | 852           | 0            | 0             | 0            | 0             | 4            | 548           | 0            | 0             | 0            | 0             | 0            | 0             | 4            | 495           | 14           | 1895          | 8              | 3330          |
| JH                   | 15           | 1894          | 1            | 48            | 0            | 0             | 10           | 1357          | 2            | 66            | 2            | 280           | 6            | 1140          | 3            | 367           | 39           | 5152          | 5              | 1133          |
| PI                   | 24           | 3848          | 2            | 239           | 2            | 61            | 21           | 2087          | 0            | 0             | 6            | 590           | 2            | 501           | 8            | 454           | 65           | 7780          | 12             | 11996         |
| PT                   | 12           | 2236          | 3            | 370           | 1            | 90            | 4            | 627           | 0            | 0             | 0            | 0             | 1            | 350           | 4            | 176           | 25           | 3849          | 14             | 15364         |
| ST                   | 25           | 4065          | 4            | 162           | 0            | 0             | 20           | 2513          | 0            | 0             | 5            | 408           | 4            | 1390          | 9            | 591           | 67           | 9129          | 40             | 59934         |
| TA                   | 32           | 5140          | 5            | 460           | 0            | 0             | 24           | 6773          | 0            | 0             | 5            | 721           | 3            | 746           | 6            | 624           | 75           | 14464         | 13             | 31049         |
| celkem               | 134          | 21594         | 15           | 1279          | 5            | 271           | 92           | 14914         | 2            | 66            | 23           | 2619          | 19           | 5510          | 38           | 3144          | 328          | 49397         | 100            | 125429        |
| průměrná výše dotace | DT 1         | 161           | DT 2         | 85            | DT 3         | 54            | DT 4         | 162           | DT 5         | 33            | DT 6         | 114           | DT 7         | 290           | DT 8         | 83            | celkem       | 151           | povodně        | 1254          |

Zdroj: Vlastní šetření

**Tabulka 13 Přehled rozdělení standardních dotací POV (bez povodní) v letech 2001-2003 v JK v tis.Kč**

| Název okresu         | 2001  |       | 2002  |       | 2003  |       | celkem 2001 - 2003 |        |
|----------------------|-------|-------|-------|-------|-------|-------|--------------------|--------|
|                      | počet | objem | počet | objem | počet | objem | počet              | objem  |
| České Budějovice     | 39    | 6140  | 49    | 6669  | 43    | 7128  | 131                | 19937  |
| Český Krumlov        | 18    | 1669  | 22    | 2432  | 14    | 1895  | 54                 | 5996   |
| Jindřichův Hradec    | 39    | 5008  | 36    | 4338  | 39    | 5152  | 114                | 14498  |
| Písek                | 40    | 4615  | 48    | 6475  | 65    | 7780  | 153                | 18870  |
| Prachatice           | 30    | 3621  | 28    | 3645  | 25    | 3849  | 83                 | 11115  |
| Strakonice           | 50    | 6754  | 47    | 5438  | 67    | 9129  | 164                | 21321  |
| Tábor                | 45    | 5961  | 49    | 5711  | 75    | 14464 | 169                | 26136  |
| celkem               | 261   | 33768 | 279   | 34708 | 328   | 49397 | 868                | 117873 |
| průměrná výše dotace | 129   |       | 124   |       | 151   |       | 136                |        |

Zdroj: Vlastní šetření

**Tabulka 14 Přehled rozdělení dotací POV v letech 2002-2003 v JK na odstraňování povodňových škod v tis.Kč**

| Název okresu         | 2002    |        | 2003    |        | celkem 2002 - 2003 |        |
|----------------------|---------|--------|---------|--------|--------------------|--------|
|                      | povodně |        | povodně |        | povodně            |        |
|                      | počet   | objem  | počet   | objem  | počet              | objem  |
| České Budějovice     | 29      | 19082  | 8       | 2623   | 37                 | 21705  |
| Český Krumlov        | 21      | 11178  | 8       | 3330   | 29                 | 14508  |
| Jindřichův Hradec    | 22      | 10264  | 5       | 1133   | 27                 | 11397  |
| Písek                | 34      | 12755  | 12      | 11996  | 46                 | 24751  |
| Prachatice           | 38      | 14277  | 14      | 15364  | 52                 | 29641  |
| Strakonice           | 86      | 75112  | 40      | 59934  | 126                | 135046 |
| Tábor                | 24      | 13814  | 13      | 31049  | 37                 | 44863  |
| celkem               | 254     | 156482 | 100     | 125429 | 354                | 281911 |
| průměrná výše dotace | 616     |        | 1254    |        | 796                |        |

Zdroj: Vlastní šetření

**Tabulka 15 Struktura dotací POV podle jednotlivých titulů v JK v letech 2001 - 2003 bez dotací na odstranění povodňových škod**

| Dotační titul<br>Charakter akce                              |               | 2001           |      | 2002           |      | 2003           |      | celkem         |      |
|--|---------------|----------------|------|----------------|------|----------------|------|----------------|------|
|  |               | počet<br>objem | %    | počet<br>objem | %    | počet<br>objem | %    | počet<br>objem | %    |
| 1. Obnova a údržba venkovské zástavby a občanské vybavenosti | počet žádostí | 97             | 37,2 | 116            | 41,6 | 134            | 40,9 | 347            | 40,0 |
|  | objem(tis.Kč) | 13276          | 39,3 | 15926          | 45,9 | 21594          | 43,7 | 50796          | 43,1 |
| 2. Komplexní úprava veřejných prostranství                   | počet žádostí | 11             | 4,2  | 9              | 3,2  | 15             | 4,6  | 35             | 4,0  |
|  | objem(tis.Kč) | 1070           | 3,2  | 1093           | 3,1  | 1279           | 2,6  | 3442           | 2,9  |
| 3. Obnova a zřizování veřejné zeleně                         | počet žádostí | 4              | 1,5  | 5              | 1,8  | 5              | 1,5  | 14             | 1,6  |
|  | objem(tis.Kč) | 327            | 1,0  | 342            | 1,0  | 271            | 0,5  | 940            | 0,8  |
| 4. Místní komunikace včetně veřejného osvětlení              | počet žádostí | 47             | 18,0 | 56             | 20,1 | 92             | 28,0 | 195            | 22,5 |
|  | objem(tis.Kč) | 5624           | 16,7 | 6626           | 19,1 | 14914          | 30,2 | 27164          | 23,0 |
| 5. Urbanistické studie a územní plány                        | počet žádostí | 0              | 0,0  | 9              | 3,2  | 2              | 0,6  | 11             | 1,3  |
|  | objem(tis.Kč) | 0              | 0,0  | 375            | 1,1  | 66             | 0,1  | 441            | 0,4  |
| 6. Vzdělávání a poradenství                                  | počet žádostí | 26             | 10,0 | 25             | 9,0  | 23             | 7,0  | 74             | 8,5  |
|  | objem(tis.Kč) | 2563           | 7,6  | 2733           | 7,9  | 2619           | 5,3  | 7915           | 6,7  |
| 7. Integrované projekty venkov, mikroregionů                 | počet žádostí | 38             | 14,6 | 20             | 7,2  | 19             | 5,8  | 77             | 8,9  |
|  | objem(tis.Kč) | 7459           | 22,1 | 4489           | 12,9 | 5510           | 11,2 | 17458          | 14,8 |
| 8. Úroky z úvěrů na infrastrukturu                           | počet žádostí | 38             | 14,6 | 39             | 14,0 | 38             | 11,6 | 115            | 13,2 |
|  | objem(tis.Kč) | 3449           | 10,2 | 3124           | 9,0  | 3144           | 6,4  | 9717           | 8,2  |
| Celkem   | počet žádostí | 261            | 100  | 279            | 100  | 328            | 100  | 868            | 100  |
|  | objem(tis.Kč) | 33768          | 100  | 34708          | 100  | 49397          | 100  | 117873         | 100  |

Zdroj: Vlastní šetření

#### 4.2.2 POV v letech 2004 - 2006

V roce 2004 přešel Program obnovy venkova téměř plně do kompetence Jihočeského kraje a prostředky na něj vyčleněné představovaly cca 55.000 tis. Kč. Zásady POV byly proto pro rok 2005 již plně přizpůsobeny podmínkám Jihočeského kraje a objem vyčleněných prostředků představoval částku cca 57.000 tis. Kč.

##### **Instituce zúčastněné na realizaci POV kraje**

Rada Jihočeského kraje projednává rozpočet kraje. Podává návrh Zastupitelstvu kraje o poskytnutí dotace z rozpočtu kraje obci, stanovuje Krajský výběrový výbor pro POV.

Zastupitelstvo Jihočeského kraje schvaluje rozpočet kraje. Někteří z členů Zastupitelstva taktéž plní funkci v Krajském výboru pro POV. Zastupitelstvo kraje na základě návrhu Rady Jihočeského kraje rozhoduje o poskytnutí dotace z rozpočtu kraje obci.

Krajský výběrový výbor pro POV jako svůj poradní orgán stanovuje Rada Jihočeského kraje a to pro posouzení žádostí obcí a jejich svazků, pro zpracování návrhů na poskytnutí účelových dotací a přípravu podkladů pro jednání. Krajský výbor pro POV je složen z členů Zastupitelstva Jihočeského kraje, představitelů obcí, nevládních organizací (např. Spolku pro obnovu venkova, Svazu měst a obcí ČR, reprezentantů zemědělských a ekologických organizací, Svazu knihovníků a informačních pracovníků atp.) a odborníků (zástupci památkového úřadu, úřadu práce atp.). Krajský výběrový výbor POV je oprávněn pro běžný rok zpřesnit kritéria pro poskytování účelových dotací v závislosti na výši schválených prostředků v rozpočtu kraje a na celkovém objemu žádostí a počtu žadatelů.

Krajský úřad plní funkce kontrolora použití dotací. Touto funkcí může zhostit i další subjekty jako např. členy Krajského výběrového výboru POV, pracovníky obcí s rozšířenou působností atp. Krajský úřad mimo jiné také určuje termíny návratu nevyčerpaných poskytnutých dotací v běžném roce.

##### **Podmínky a kritéria pro poskytnutí dotace**

Podmínky a kritéria pro poskytnutí dotace v rámci Jihočeského kraje jsou totožné s podmínkami pro poskytnutí dotace z rozpočtové kapitoly MMR v rámci podprogramu Podpora obnovy venkova. Z toho důvodu jsou zmíněny pouze aktualizace pro rok 2006:

Žadatelem může být obec (*místní POV bude uložen u obce s rozšířenou působností*) nebo svazek obcí (*doloží obci s rozšířenou působností program rozvoje mikroregionu*).

Písemná žádost o dotaci se podává prostřednictvím územně příslušného úřadu obce s rozšířenou působností *od 1. září do 30. listopadu roku předcházejícímu tomu v němž je dotace požadována. Součástí žádosti je i čestné prohlášení o finančním zajištění akce.*

Počet obyvatel obce (ZUJ), ve kterém má být akce realizována je max. 2000. Dotaci je možno přiznat i obci do 3 tis. obyvatel pro její místní část (sídlo - ZSJ).

Obec nebo její místní část (sídlo - ZSJ), ve které má být akce realizována, má zpracovánu urbanistickou studii nebo územní plán (postačí v konceptu), na jehož základě byl zpracován a zastupitelstvem obce schválen program obnovy vesnice.

U **dotačních titulů 1 – 4** minimální výše dotace na jednu akci činí 25 tis. Kč a maximální výše dotace na všechny akce jednoho žadatele činí nejvýše 200 tis. Kč. U obcí umístěných v krajském kole soutěže Vesnice roku na 1. místě max. 500 tis. Kč, na 2. místě max. 400 tis. Kč, na 3. místě max. 300 tis. Kč, obcí oceněných stuhami max. 300 tis. Kč a tato dotace může činit max. 80 % celkových nákladů akce. V dotačních titulech 1 – 4 může obec podat maximálně 2 žádosti v daném roce.

Maximální výše dotace v rámci **dotačního titulu 6** v běžném roce na projekty zaměřené na poradenství je 140 tis. Kč, na školu obnovy venkova max. 200 tis. Kč. Žadatel může podat v tomto dotačním titulu max. 2 žádosti.

U **dotačního titulu 7** maximální výše dotace v běžném roce je 1 mil. Kč. Žadatel může v tomto dotačním titulu podat max. 1 žádost.

**Dotační titul 8 Projekty k rozvoji infrastruktury.** Na tento účel lze poskytnout obci nebo svazku obcí v běžném roce finanční dotaci nejvýše 70 % roční splátky úroků z úvěru, kterou je obec zavázána v tomto roce splatit bankovnímu ústavu nebo spořitelnímu a úvěrnímu družstvu z úvěru, určeného na realizaci projektů. V rámci dotačního titulu 8 o dotaci může požádat obec s méně než 2000 obyvateli nebo svazek obcí. V běžném roce mohou být dotovány jen úvěry, které byly uzavřeny po 1. lednu 1997. Maximální výše dotace v běžném roce je 200 tis. Kč. Pokud budou na tentýž projekt poskytnuty dotace z úvěrů opakovaně ve více letech, může jejich celková výše dosáhnout max. 1 mil. Kč. Obec nebo svazek obcí na úroky uvedené v žádosti o dotaci nesmí čerpat žádnou další podporu, což doloží svým prohlášením.

V roce 2006 bylo podaných žádostí cca 640 v objemu cca 108 mil. Kč. Nejvíce žádostí je v dotačních titulech 1 – 4, které se týkají oprav a údržby venkovské zástavby a občanské vybavenosti, komplexní úpravy veřejných prostranství, obnovy a zřizování veřejné zeleně, rekonstrukce místních komunikací, výstavby cyklistických a pěších stezek, rekonstrukce a výstavby veřejného osvětlení.

Podané žádosti posuzuje Krajský výběrový výbor Programu obnovy venkova na svém jednání obvykle v březnu roku následujícího a navrhuje rozdělení dotací. Tento návrh je předkládán Radě a Zastupitelstvu Jihočeského kraje k projednání a schválení.

Při administraci tohoto programu kraj spolupracuje se všemi 17 obcemi s rozšířenou působností a na tuto činnost jim finančně přispívá.

Ministerstvo pro místní rozvoj zúžilo obsah svého programu pouze na akce obcí, oceněných v soutěži Vesnice roku, projekty celostátního významu dotačního titulu 6 (vzdělávání a poradenství) a pilotní projekty dotačního titulu 7 (integrované projekty venkovských mikroregionů), projekty připravené skupinami dětí a mládeže a povodně.

V roce 2006 bylo podaných žádostí cca 640 v objemu cca 108 mil. Kč. Nejvíce žádostí je v dotačních titulech 1 – 4, které se týkají oprav a údržby venkovské zástavby a občanské vybavenosti, komplexní úpravy veřejných prostranství, obnovy a zřizování veřejné zeleně, rekonstrukce místních komunikací, výstavby cyklistických a pěších stezek, rekonstrukce a výstavby veřejného osvětlení.

Podané žádosti posuzuje Krajský výběrový výbor Programu obnovy venkova na svém jednání obvykle v březnu roku následujícího a navrhuje rozdělení dotací. Tento návrh je předkládán Radě a Zastupitelstvu Jihočeského kraje k projednání a schválení.

Při administraci tohoto programu kraj spolupracuje se všemi 17 obcemi s rozšířenou působností a na tuto činnost jim finančně přispívá.



**Tabulka 16 Přehled žádostí o dotace v rámci POV dle okresů a jednotlivých dotačních titulů v JK na rok 2004 v tis. Kč**

| Název okresu | DT 1         |               | DT 2         |               | DT 3         |               | DT 4         |               | DT 5         |               | DT 6         |               | DT 7         |               | DT 8         |               | CELKEM       |               | povodně DT 1-4 |               |
|--------------|--------------|---------------|--------------|---------------|--------------|---------------|--------------|---------------|--------------|---------------|--------------|---------------|--------------|---------------|--------------|---------------|--------------|---------------|----------------|---------------|
|              | celkem počet | celkem dotace | celkem počet | celkem dotace | celkem počet | celkem dotace | celkem počet | celkem dotace | celkem počet | celkem dotace | celkem počet | celkem dotace | celkem počet | celkem dotace | celkem počet | celkem dotace | celkem počet | celkem dotace | celkem počet   | celkem dotace |
| ČB           | 73           | 44801         | 7            | 2135          | 10           | 4600          | 34           | 14882         | 2            | 120           | 6            | 734           | 13           | 6723          | 6            | 545           | 151          | 74540         | 17             | 15144         |
| ČK           | 25           | 5966          | 2            | 648           | 0            | 0             | 5            | 973           | 1            | 168           | 1            | 63            | 0            | 0             | 3            | 651           | 37           | 8469          | 25             | 57493         |
| JH           | 60           | 13287         | 7            | 935           | 5            | 631           | 31           | 4393          | 2            | 155           | 5            | 439           | 9            | 3542          | 5            | 484           | 124          | 23866         | 11             | 47902         |
| PI           | 36           | 6181          | 4            | 396           | 3            | 221           | 59           | 7567          | 0            | 0             | 6            | 701           | 7            | 1726          | 13           | 896           | 128          | 17688         | 34             | 26825         |
| PT           | 45           | 10071         | 5            | 589           | 2            | 100           | 13           | 1623          | 0            | 0             | 4            | 300           | 10           | 4511          | 2            | 171           | 81           | 17365         | 50             | 154253        |
| ST           | 92           | 16887         | 9            | 770           | 5            | 385           | 47           | 7098          | 7            | 390           | 12           | 1700          | 13           | 5845          |              |               | 185          | 33075         | 95             | 205376        |
| TA           | 72           | 12345         | 3            | 870           | 4            | 310           | 42           | 8211          | 2            | 96            | 6            | 798           | 12           | 8939          | 6            | 406           | 147          | 31975         | 5              | 6453          |
| celkem       | 403          | 109538        | 37           | 6343          | 29           | 6247          | 231          | 44747         | 14           | 929           | 40           | 4735          | 64           | 31286         | 35           | 3153          | 853          | 206978        | 237            | 513446        |

Zdroj: Vlastní šetření

**Tabulka 17 Přehled poskytnutých dotací v rámci POV dle okresů a jednotlivých dotačních titulů v JK v roce 2004 v tis. Kč**

| Název okresu | DT 1         |               | DT 2         |               | DT 3         |               | DT 4         |               | DT 5         |               | DT 6         |               | DT 7         |               | DT 8         |               | CELKEM       |               |
|--------------|--------------|---------------|--------------|---------------|--------------|---------------|--------------|---------------|--------------|---------------|--------------|---------------|--------------|---------------|--------------|---------------|--------------|---------------|
|              | celkem počet | celkem dotace | celkem počet | celkem dotace | celkem počet | celkem dotace | celkem počet | celkem dotace | celkem počet | celkem dotace | celkem počet | celkem dotace | celkem počet | celkem dotace | celkem počet | celkem dotace | celkem počet | celkem dotace |
| ČB           | 24           | 3910          | 2            | 320           | 2            | 210           | 8            | 793           | 0            | 0             | 6            | 707           | 4            | 851           | 3            | 346           | 49           | 7137          |
| ČK           | 11           | 1262          | 1            | 200           | 0            | 0             | 4            | 378           | 0            | 0             | 1            | 63            | 0            | 0             | 3            | 442           | 20           | 2345          |
| JH           | 26           | 3007          | 1            | 30            | 1            | 33            | 15           | 1538          | 2            | 155           | 5            | 439           | 6            | 1700          | 4            | 410           | 60           | 7312          |
| PI           | 21           | 2837          | 2            | 156           | 3            | 109           | 45           | 4711          | 0            | 0             | 6            | 701           | 4            | 780           | 9            | 643           | 90           | 9937          |
| PT           | 26           | 3509          | 1            | 63            | 1            | 75            | 8            | 781           | 0            | 0             | 4            | 300           | 4            | 866           | 2            | 101           | 46           | 5695          |
| ST           | 43           | 5186          | 4            | 292           | 1            | 25            | 23           | 2621          | 2            | 111           | 10           | 685           | 7            | 1510          | 10           | 660           | 100          | 11090         |
| TA           | 36           | 4731          | 1            | 200           | 0            | 0             | 28           | 3380          | 1            | 30            | 6            | 788           | 4            | 1000          | 3            | 207           | 79           | 10336         |
| celkem       | 187          | 24442         | 12           | 1261          | 8            | 452           | 131          | 14202         | 5            | 296           | 38           | 3683          | 29           | 6707          | 34           | 2809          | 444          | 53852         |
| prům.dotace  | DT 1         | 131           | DT 2         | 105           | DT 3         | 57            | DT 4         | 108           | DT 5         | 59            | DT 6         | 97            | DT 7         | 231           | DT 8         | 83            | celkem       | 121           |

Zdroj: Vlastní šetření

**Tabulka 18 Přehled žádostí o dotace v rámci POV dle okresů a jednotlivých dotačních titulů v JK na rok 2005 v tis. Kč**

| Název okresu | DT1 - DT4    |                      | DT 5         |               | DT 6         |               | DT 7         |               | DT 8         |               | CELKEM       |               |
|--------------|--------------|----------------------|--------------|---------------|--------------|---------------|--------------|---------------|--------------|---------------|--------------|---------------|
|              | celkem počet | celkem dotace        | celkem počet | celkem dotace | celkem počet | celkem dotace | celkem počet | celkem dotace | celkem počet | celkem dotace | celkem počet | celkem dotace |
| ČB           | 100          | 21685                | 0            | 0             | 6            | 648           | 2            | 315           | 5            | 673           | 113          | 23321         |
| ČK           | 46           | 16890                | 0            | 0             | 1            | 66            | 0            | 0             | 3            | 583           | 50           | 17539         |
| JH           | 103          | 614807 <sup>*)</sup> | 0            | 0             | 4            | 448           | 7            | 2446          | 8            | 519           | 122          | 618220        |
| PI           | 84           | 12699                | 0            | 0             | 8            | 892           | 3            | 495           | 15           | 1091          | 110          | 15177         |
| PT           | 60           | 9155                 | 0            | 0             | 6            | 611           | 5            | 1740          | 4            | 275           | 75           | 11781         |
| ST           | 121          | 15734                | 0            | 0             | 12           | 1412          | 8            | 3247          | 17           | 1377          | 158          | 21770         |
| TA           | 110          | 17883                | 0            | 0             | 9            | 1299          | 8            | 2197          | 3            | 174           | 130          | 21553         |
| celkem       | 624          | 708853               | 0            | 0             | 46           | 5376          | 33           | 10440         | 55           | 4692          | 758          | 729361        |

Zdroj: Vlastní šetření

\*) Tak vysoká částka, jelikož se zde objevují tři žádosti o dotaci obce Český Rudolec na opravu zámkové dlažby po 200 mil.Kč.

**Tabulka 19 Přehled poskytnutých dotací v rámci POV dle okresů a jednotlivých dotačních titulů v JK v roce 2005 v tis. Kč**

| Název okresu     | DT 1         |               | DT 2         |               | DT 3         |               | DT 4         |               | DT 5         |               | DT 6         |               | DT 7         |               | DT 8         |               | CELKEM       |               |
|------------------|--------------|---------------|--------------|---------------|--------------|---------------|--------------|---------------|--------------|---------------|--------------|---------------|--------------|---------------|--------------|---------------|--------------|---------------|
|                  | celkem počet | celkem dotace | celkem počet | celkem dotace | celkem počet | celkem dotace | celkem počet | celkem dotace | celkem počet | celkem dotace | celkem počet | celkem dotace | celkem počet | celkem dotace | celkem počet | celkem dotace | celkem počet | celkem dotace |
| ČB               | 30           | 4003          | 5            | 650           | 1            | 30            | 11           | 1630          | 0            | 0             | 5            | 474           | 2            | 300           | 5            | 673           | 59           | 7760          |
| ČK               | 14           | 1378          | 3            | 301           | 1            | 100           | 6            | 890           | 0            | 0             | 1            | 60            | 0            | 0             | 3            | 583           | 28           | 3312          |
| JH               | 32           | 3642          | 4            | 500           | 2            | 280           | 18           | 2189          | 0            | 0             | 4            | 325           | 6            | 1295          | 6            | 419           | 72           | 8650          |
| PI               | 30           | 3891          | 4            | 579           | 0            | 0             | 28           | 3449          | 0            | 0             | 8            | 731           | 3            | 424           | 15           | 1091          | 88           | 10165         |
| PT               | 21           | 2259          | 3            | 289           | 0            | 0             | 8            | 700           | 0            | 0             | 5            | 398           | 4            | 980           | 4            | 275           | 45           | 4901          |
| ST               | 52           | 5743          | 6            | 588           | 1            | 40            | 30           | 3150          | 0            | 0             | 10           | 780           | 4            | 1000          | 15           | 1190          | 118          | 12491         |
| TA               | 29           | 4528          | 1            | 120           | 1            | 56            | 20           | 2583          | 0            | 0             | 8            | 1095          | 8            | 1536          | 3            | 174           | 70           | 10092         |
| celkem           | 208          | 25444         | 26           | 3027          | 6            | 506           | 121          | 14591         | 0            | 0             | 41           | 3863          | 27           | 5535          | 51           | 4405          | 480          | 57371         |
| prům.výše dotace | DT 1         | 122           | DT 2         | 116           | DT 3         | 84            | DT 4         | 121           | DT 5         | 0             | DT 6         | 94            | DT 7         | 205           | DT 8         | 86            | celkem       | 120           |

Zdroj: Vlastní šetření

**Tabulka 20 Přehled žádostí o dotace v rámci POV dle okresů a jednotlivých dotačních titulů v JK na rok 2006 v tis. Kč**

| Název okresu | DT 1         |               | DT 2         |               | DT 3         |               | DT 4         |               | DT 5         |               | DT 6         |               | DT 7         |               | DT 8         |               | CELKEM       |               |
|--------------|--------------|---------------|--------------|---------------|--------------|---------------|--------------|---------------|--------------|---------------|--------------|---------------|--------------|---------------|--------------|---------------|--------------|---------------|
|              | celkem počet | celkem dotace | celkem počet | celkem dotace | celkem počet | celkem dotace | celkem počet | celkem dotace | celkem počet | celkem dotace | celkem počet | celkem dotace | celkem počet | celkem dotace | celkem počet | celkem dotace | celkem počet | celkem dotace |
| ČB           | 36           | 6089          | 5            | 510           | 3            | 290           | 24           | 4128          | 0            | 0             | 7            | 817           | 2            | 978           | 4            | 464           | 81           | 13276         |
| ČK           | 20           | 2714          | 3            | 385           | 0            | 0             | 6            | 943           | 0            | 0             | 1            | 66            | 1            | 189           | 1            | 370           | 32           | 4667          |
| JH           | 41           | 6254          | 3            | 475           | 0            | 0             | 28           | 4420          | 0            | 0             | 3            | 308           | 7            | 3850          | 15           | 1036          | 97           | 16343         |
| PI           | 36           | 5712          | 4            | 348           | 3            | 410           | 34           | 5605          | 0            | 0             | 9            | 1006          | 5            | 2443          | 21           | 952           | 112          | 16476         |
| PT           | 35           | 5740          | 2            | 400           | 1            | 200           | 11           | 1119          | 0            | 0             | 6            | 602           | 4            | 2529          | 9            | 895           | 68           | 11485         |
| ST           | 55           | 12008         | 10           | 1551          | 4            | 506           | 24           | 3920          | 0            | 0             | 18           | 1943          | 6            | 5007          | 23           | 1674          | 140          | 26609         |
| TA           | 51           | 8089          | 3            | 592           | 1            | 60            | 33           | 5423          | 0            | 0             | 7            | 836           | 6            | 3523          | 8            | 553           | 109          | 19076         |
| celkem       | 274          | 46606         | 30           | 4261          | 12           | 1466          | 160          | 25558         | 0            | 0             | 51           | 5578          | 31           | 18519         | 81           | 5944          | 639          | 107932        |

Zdroj: Vlastní šetření

**Tabulka 21 Přehled poskytnutých dotací v rámci POV dle okresů a jednotlivých dotačních titulů v JK v roce 2006 v tis. Kč**

| Název okresu         | DT1 - DT4    |               | DT 5         |               | DT 6         |               | DT 7         |               | DT 8         |               | CELKEM       |               |        |
|----------------------|--------------|---------------|--------------|---------------|--------------|---------------|--------------|---------------|--------------|---------------|--------------|---------------|--------|
|                      | celkem počet | celkem dotace | celkem počet | celkem dotace | celkem počet | celkem dotace | celkem počet | celkem dotace | celkem počet | celkem dotace | celkem počet | celkem dotace |        |
| ČB                   | 49           | 5758          | 0            | 0             | 7            | 698           | 2            | 710           | 4            | 414           | 62           | 7580          |        |
| ČK                   | 22           | 2478          | 0            | 0             | 1            | 60            | 1            | 189           | 1            | 150           | 25           | 2877          |        |
| JH                   | 55           | 6176          | 0            | 0             | 3            | 225           | 4            | 1335          | 15           | 919           | 77           | 8655          |        |
| PI                   | 64           | 7433          | 0            | 0             | 8            | 795           | 5            | 1580          | 21           | 952           | 98           | 10760         |        |
| PT                   | 39           | 4561          | 0            | 0             | 6            | 453           | 4            | 1266          | 9            | 662           | 58           | 6942          |        |
| ST                   | 76           | 9378          | 0            | 0             | 18           | 1185          | 6            | 2570          | 23           | 1489          | 123          | 14622         |        |
| TA                   | 69           | 8353          | 0            | 0             | 7            | 732           | 4            | 903           | 8            | 497           | 88           | 10485         |        |
| celkem               | 374          | 44137         | 0            | 0             | 50           | 4148          | 26           | 8553          | 81           | 5083          | 531          | 61921         |        |
| průměrná výše dotace | DT 1 - DT4   |               | 118,01       | DT 5          | 0            | DT 6          | 82,96        | DT 7          | 328,96       | DT 8          | 62,753       | celkem        | 116,61 |

Zdroj: Vlastní šetření

**Tabulka 22 Struktura dotací POV podle jednotlivých titulů v JK v letech 2004 - 2006 bez dotací na odstranění povodňových škod**

| Dotační titul<br>Charakter akce                              |               | 2004           |      | 2005           |      | 2006           |      | celkem         |      |
|--|---------------|----------------|------|----------------|------|----------------|------|----------------|------|
|  |               | počet<br>objem | %    | počet<br>objem | %    | počet<br>objem | %    | počet<br>objem | %    |
| 1. Obnova a údržba venkovské zástavby a občanské vybavenosti | počet žádostí | 187            | 42,1 | 208            | 43,3 |                |      |                |      |
|  | objem(tis.Kč) | 24442          | 45,4 | 25444          | 44,3 |                |      |                |      |
| 2. Komplexní úprava veřejných prostranství                   | počet žádostí | 12             | 2,7  | 26             | 5,4  | 374            | 70,4 | 1073           | 73,7 |
|  | objem(tis.Kč) | 1261           | 2,3  | 3027           | 5,3  |                |      |                |      |
| 3. Obnova a zřizování veřejné zeleně                         | počet žádostí | 8              | 1,8  | 6              | 1,3  | 44137          | 71,3 | 128062         | 74,0 |
|  | objem(tis.Kč) | 452            | 0,8  | 506            | 0,9  |                |      |                |      |
| 4. Místní komunikace včetně veřejného osvětlení              | počet žádostí | 131            | 29,5 | 121            | 25,2 |                |      |                |      |
|  | objem(tis.Kč) | 14202          | 26,4 | 14591          | 25,4 |                |      |                |      |
| 5. Urbanistické studie a územní plány                        | počet žádostí | 5              | 1,1  | 0              | 0,0  | 0              | 0,0  | 5              | 0,3  |
|  | objem(tis.Kč) | 296            | 0,5  | 0              | 0,0  | 0              | 0,0  | 296            | 0,2  |
| 6. Vzdělávání a poradenství                                  | počet žádostí | 38             | 8,6  | 41             | 8,5  | 50             | 9,4  | 129            | 8,9  |
|  | objem(tis.Kč) | 3683           | 6,8  | 3863           | 6,7  | 4148           | 6,7  | 11694          | 6,8  |
| 7. Integrované projekty venkov, mikroregionů                 | počet žádostí | 29             | 6,5  | 27             | 5,6  | 26             | 4,9  | 82             | 5,6  |
|  | objem(tis.Kč) | 6707           | 12,5 | 5535           | 9,6  | 8553           | 13,8 | 20795          | 12,0 |
| 8. Úroky z úvěrů na infrastrukturu                           | počet žádostí | 34             | 7,7  | 51             | 10,6 | 81             | 15,3 | 166            | 11,4 |
|  | objem(tis.Kč) | 2809           | 5,2  | 4405           | 7,7  | 5083           | 8,2  | 12297          | 7,1  |
| Celkem   | počet žádostí | 444            | 100  | 480            | 100  | 531            | 100  | 1455           | 100  |
|  | objem(tis.Kč) | 53852          | 100  | 57371          | 100  | 61921          | 100  | 173144         | 100  |

Zdroj: Vlastní šetření

### 4.2.3 Shrnutí

Více než čtyři tisíce z venkovských obcí ČR se aktivně hlásí k POV, mají zpracovány své místní programy a vlastním úsilím je realizují. Řada těchto nejmenších obcí každoročně usiluje o některou z dotací v rámci Programu obnovy venkova, a přestože se postupně podařilo objem prostředků pro venkovské obce zvýšit, je stále velký přebytek žádostí a téměř dvě třetiny zájemců zůstává neuspokojeno. Průměrná dotace na jednu akci v rámci POV nedosahuje částky 200 tisíc korun. Ta vychází z možností daných rozpočtovými zdroji a z množství žadatelů, kterých trvale přibývá.

Každý region je určitým způsobem jedinečný a určitým způsobem typický. Má své specifické problémy vývoje, ale také specifický rozvojový potenciál. To vše, a možná ještě zřetelněji, platí pro venkovské regiony.

Strategická vize Jihočeského kraje říká: Jihočeský kraj chce být „regionem bohatým, založeným na přírodním a kulturním dědictví předchozích generací, respektující jeho začleňování do Evropské unie, který dosáhne úrovně vyspělých regionů členských států Evropské unie“<sup>20</sup>.

Dle údajů posledního sčítání lidu 2001 dochází v Jihočeském kraji k vysídlování malých obcí a stárnutí jejich obyvatelstva. Proti trendu vysídlování venkova příznivě působí zdravé životní prostředí, zachování kulturního a architektonického dědictví (Holešovice, Blata apod.), obnova spolkového života v obcích, udržení lidových zvyků a tradic. Tyto tradiční hodnoty venkovského způsobu života je nutné zachovat a dále rozvíjet pro příští generace. Jako vysoce podpůrný prostředek k dosažení své vize Jihočeský kraj využívá právě finanční podpory z Programu obnovy venkova. Rovněž je třeba využít zkušeností venkovských mikroregionů a závěrů z jejich strategií ekonomicko sociálního rozvoje. Tato spolupráce obcí pomohla vyřešit mnoho projektů v oblasti venkovské infrastruktury, rozvoje cestovního ruchu a podpory podnikání na venkově.

### 4.3 **Program rozvoje hospodářsky slabých a strukturálně postižených regionů v Jihočeském kraji**

Usnesením vlády ČR ze dne 22. prosince 1999 č. 1353 k návrhu Regionálního programu rozvoje vybraných hospodářsky slabých a strukturálně postižených regionů bylo uloženo ministru pro místní rozvoj vyhlásit na podporu rozvoje vybraných regionů regionální program. Tento úkol je každoročně realizován vyhlášením Zásad pro poskytování dotací ze

---

<sup>20</sup> Program rozvoje územního obvodu Jihočeského kraje, České Budějovice: Regionální rozvojová agentura RERA a.s., 2001.

státního rozpočtu v rámci regionálního programu, ve kterých jsou definovány dva dotační tituly:

- dotační titul č. 1 - Investiční příprava průmyslových ploch a dalších objektů pro podnikání, revitalizace a oživení zastaralých a nevyužívaných průmyslových areálů;
- dotační titul č. 2 - Podpora investic pro rozvoj cestovního ruchu.

#### **4.3.1 Program rozvoje HSSP v letech 2001 - 2006**

Ministerstvo pro místní rozvoj vyhlásilo 15. listopadu roku 2000 "Zásady pro poskytování dotací ze státního rozpočtu v rámci Regionálního programu podpory rozvoje hospodářsky slabých a strukturálně postižených regionů" (dále jen "Zásady"). Vyhlášením těchto Zásad došlo k naplnění výše zmíněného usnesení vlády ČR ze dne 22. prosince 1999 č. 1353 k návrhu Regionálního programu rozvoje vybraných hospodářsky slabých a strukturálně postižených regionů, se záměrem podpořit rozvoj vybraných okresů. V Zásadách byly vyhlášeny dva dotační tituly viz. výše.

Na základě vyhlášených Zásad předkládaly v roce 2001 obce z okresů Břeclav, Český Krumlov, Jeseník, Kladno, Prachatice, Přerov, Svitavy, Tachov, Třebíč a Znojmo žádosti o dotace na Ministerstvo pro místní rozvoj do 19.1.2001, a to prostřednictvím příslušných okresních úřadů.

V roce 2001 MMR celkem obdrželo v rámci uvedeného Programu 100 žádostí o dotace v požadované hodnotě 87 692,- tis. Kč. Na konci měsíce března 2001 zasedala hodnotitelská komise pro tento Program. Po vyřazení žádostí, které neodpovídaly Zásadám (včetně jedné žádosti zrušené vzhledem k nedostatku finančních prostředků) zůstalo k projednávání 85 žádostí o dotace. Vzhledem k značnému převisu žádostí vůči objemu vyčleněných prostředků navrhla komise poskytovat dotaci na jednu akci maximálně ve výši 2,- mil. Kč. Při vlastním projednávání žádostí, kdy bylo vzato v úvahu pořadí, doporučené příslušnými okresními úřady, kritéria hodnocení a naléhavost akcí, doporučila komise poskytnutí dotací v celkové výši 45 mil. Kč u 78 akcí s tím, že u 6 akcí byla požadovaná dotace krácena. Z celkové částky je 7 110,- tis. Kč určeno na 12 akcí dotačního titulu č. 1 (investice pro podporu rozvoje podnikání) a zbývající částka 37 890,- tis. Kč připadá na 66 akcí dotačního titulu č. 2 (investice pro rozvoj cestovního ruchu) viz. následující tabulka č.23.

**Tabulka 23 Přehled poskytnutých dotací v rámci Programu rozvoje HSSP dle okresů a jednotlivých dotačních titulů v roce 2001 v tis. Kč**

|                  | DT 1         |               | DT 2         |               | CELKEM       |               |
|------------------|--------------|---------------|--------------|---------------|--------------|---------------|
|                  | celkem počet | celkem dotace | celkem počet | celkem dotace | celkem počet | celkem dotace |
| <b>Celkem ČR</b> | <b>12</b>    | <b>7110</b>   | <b>66</b>    | <b>37890</b>  | <b>78</b>    | <b>45000</b>  |
| z toho:          |              |               |              |               |              |               |
| Český Krumlov    | 3            | 660           | 6            | 4716          | 9            | 5376          |
| Prachatice       | 2            | 1011          | 11           | 4144          | 13           | 5155          |

Zdroj: Vlastní šetření

V roce 2002 MMR uveřejnilo pouze Regionální program podpory rozvoje průmyslových podnikatelských subjektů na území NUTS2 Severozápad a Ostravsko.

V roce 2003 žádosti o dotace předkládaly prostřednictvím příslušných okresních úřadů na MMR obce z okresů Břeclav, Prachatice, Třebíč, Český Krumlov, Přerov, Znojmo, Jeseník, Svitavy, Hodonín, Kladno a Tachov. V tomto roce se uskutečnily 2 kola výběru akcí přijatých ve vyhlášených termínech. Výsledky výběru akcí jsou shrnuty v následující tabulce.

**Tabulka 24 Přehled poskytnutých dotací v rámci Programu rozvoje HSSP dle okresů a jednotlivých dotačních titulů v roce 2003 v tis. Kč**

|                  | DT 1         |               | DT 2         |               | CELKEM       |               |
|------------------|--------------|---------------|--------------|---------------|--------------|---------------|
|                  | celkem počet | celkem dotace | celkem počet | celkem dotace | celkem počet | celkem dotace |
| <b>Celkem ČR</b> | <b>17</b>    | <b>29361</b>  | <b>76</b>    | <b>71639</b>  | <b>93</b>    | <b>101000</b> |
| z toho:          |              |               |              |               |              |               |
| Český Krumlov    | 0            | 0             | 9            | 9300          | 9            | 9300          |
| Prachatice       | 2            | 2178          | 11           | 7159          | 13           | 9337          |

Zdroj: Vlastní šetření

V roce 2004 měly možnost ucházet se o dotace v rámci Programu rozvoje HSSP obce z okresů: Břeclav, Český Krumlov, Jeseník, Kladno, Prachatice, Přerov, Svitavy, Tachov, Třebíč, Znojmo, Hodonín. Jak si vedly při schvalování žádostí znázorňují následující tabulky.

**Tabulka 25 Přehled neuspokojených žádostí o dotace v rámci Programu rozvoje HSSP dle okresů a jednotlivých dotačních titulů na rok 2004 v tis. Kč**

| neuspokojené žádosti | DT 1         | DT 2         | CELKEM       |
|----------------------|--------------|--------------|--------------|
|                      | celkem počet | celkem počet | celkem počet |
| <b>Celkem ČR</b>     | <b>22</b>    | <b>120</b>   | <b>142</b>   |
| z toho:              |              |              |              |
| Český Krumlov        | 1            | 10           | 11           |
| Prachatice           | 2            | 14           | 16           |

Zdroj: Vlastní šetření

**Tabulka 26 Přehled poskytnutých dotací v rámci Programu rozvoje HSSP dle okresů a jednotlivých dotačních titulů v roce 2004 v tis. Kč**

|                  | DT 1         |               | DT 2         |               | CELKEM       |               |
|------------------|--------------|---------------|--------------|---------------|--------------|---------------|
|                  | celkem počet | celkem dotace | celkem počet | celkem dotace | celkem počet | celkem dotace |
| <b>Celkem ČR</b> | <b>13</b>    | <b>19500</b>  | <b>43</b>    | <b>40363</b>  | <b>56</b>    | <b>59863</b>  |
| z toho:          |              |               |              |               |              |               |
| Český Krumlov    | 0            | 0             | 4            | 5000          | 4            | 5000          |
| Prachatice       | 0            | 0             | 3            | 4985          | 3            | 4985          |

Zdroj: Vlastní šetření

Pro rok 2005 byla otevřena možnost předkládat žádosti o dotace obcím z okresů: Český Krumlov, Jeseník, Šumperk, Hodonín, Rakovník, Přerov, Svitavy, Tachov, Třebíč, Znojmo, Vyškov. Rozhodnutím ministra ze dne 19. 1. 2005 bylo schváleno prodloužení termínu podávání žádostí o dotace do 28.2.2005.

**Tabulka 27 Přehled přijatých žádostí o dotace v rámci Programu rozvoje HSSP dle okresů a jednotlivých dotačních titulů na rok 2005 v tis. Kč**

|                  | DT 1         |               | DT 2         |               | CELKEM       |               |
|------------------|--------------|---------------|--------------|---------------|--------------|---------------|
|                  | celkem počet | celkem dotace | celkem počet | celkem dotace | celkem počet | celkem dotace |
| <b>Celkem ČR</b> | <b>26</b>    | <b>39433</b>  | <b>107</b>   | <b>149258</b> | <b>133</b>   | <b>188691</b> |
| z toho:          |              |               |              |               |              |               |
| Český Krumlov    | 4            | 1130          | 11           | 3916          | 15           | 5046          |

Zdroj: Vlastní šetření

**Tabulka 28 Přehled poskytnutých dotací v rámci Programu rozvoje HSSP dle okresů a jednotlivých dotačních titulů v roce 2005 v tis. Kč**

|                  | DT 1         |               | DT 2         |               | CELKEM       |               |
|------------------|--------------|---------------|--------------|---------------|--------------|---------------|
|                  | celkem počet | celkem dotace | celkem počet | celkem dotace | celkem počet | celkem dotace |
| <b>Celkem ČR</b> | <b>16</b>    | <b>30274</b>  | <b>76</b>    | <b>80714</b>  | <b>92</b>    | <b>110988</b> |
| z toho:          |              |               |              |               |              |               |
| Český Krumlov    | 1            | 100           | 11           | 3916          | 12           | 4016          |

Zdroj: Vlastní šetření

V roce 2006 žádosti o dotace předkládaly obce z okresů: Český Krumlov, Jeseník, Šumperk, Hodonín, Rakovník, Přerov, Svitavy, Tachov, Třebíč, Znojmo, Vyškov. O struktuře žádaných a posléze schválených dotací vypovídají následující tabulky 29 a 30.



**Tabulka 29 Přehled žádostí o dotace v rámci Programu rozvoje HSSP dle okresů a jednotlivých dotačních titulů na rok 2006 v tis. Kč**

|                  | DT 1         |               | DT 2         |               | CELKEM       |               |
|------------------|--------------|---------------|--------------|---------------|--------------|---------------|
|                  | celkem počet | celkem dotace | celkem počet | celkem dotace | celkem počet | celkem dotace |
| <b>Celkem ČR</b> | <b>14</b>    | <b>20589</b>  | <b>130</b>   | <b>220555</b> | <b>144</b>   | <b>241144</b> |
| z toho:          |              |               |              |               |              |               |
| Český Krumlov    | 0            | 0             | 12           | 39559         | 12           | 39559         |

Zdroj: Vlastní šetření

**Tabulka 30 Přehled poskytnutých dotací v rámci Programu rozvoje HSSP dle okresů a jednotlivých dotačních titulů v roce 2006 v tis. Kč**

|                  | DT 1         |               | DT 2         |               | CELKEM       |               |
|------------------|--------------|---------------|--------------|---------------|--------------|---------------|
|                  | celkem počet | celkem dotace | celkem počet | celkem dotace | celkem počet | celkem dotace |
| <b>Celkem ČR</b> | <b>10</b>    | <b>21497</b>  | <b>70</b>    | <b>90575</b>  | <b>80</b>    | <b>112072</b> |
| z toho:          |              |               |              |               |              |               |
| Český Krumlov    | 0            | 0             | 8            | 11049         | 8            | 11049         |

Zdroj: Vlastní šetření

#### 4.3.2 Shrnutí

##### Z hlediska ČR

V průběhu let 2004 – 2006 MMR schválilo cca 228 žádostí v rámci Programu rozvoje HSSP, což znamená příliv finančních prostředků do těchto oblastí ve výši cca 280 mil.Kč, přičemž valná většina dotací (cca 75 % z hlediska jejich objemu a cca 83 % z hlediska počtu žádostí) plyne do území z titulu Podpory investic pro rozvoj cestovního ruchu. Výše finanční alokace se rok od roku zvyšuje spolu s počty účastníků o tuto formu podpory. O vývoji počtu žádostí a jejich objemu vypovídají tabulky 31 a 32.

**Tabulka 31 Struktura dotací Programu rozvoje HSSP v ČR podle jednotlivých titulů**

| Dotační titul<br>Charakter akce   |               | 2004           |       | 2005           |       | 2006           |       | celkem         |       |
|---|---------------|----------------|-------|----------------|-------|----------------|-------|----------------|-------|
|   |               | počet<br>objem | %     | počet<br>objem | %     | počet<br>objem | %     | počet<br>objem | %     |
| 1. Investiční příprava<br>prům.ploch a dalších objektů<br>pro podnikání, revitalizace a<br>oživení zastaralých a<br>nevyužívaných prům.areálů | počet žádostí |                |       |                |       |                |       |                |       |
|   | objem(tis.Kč) | 13             | 23,2  | 16             | 17,4  | 10             | 12,5  | 39             | 17,1  |
| 2. Podpora investic pro rozvoj<br>cestovního ruchu  | počet žádostí | 43             | 76,8  | 76             | 82,6  | 70             | 87,5  | 189            | 82,9  |
|   | objem(tis.Kč) | 40363          | 67,4  | 80714          | 72,7  | 90575          | 80,8  | 211652         | 74,8  |
| Celkem  | počet žádostí | 56             | 100,0 | 92             | 100,0 | 80             | 100,0 | 228            | 100,0 |
|   | objem(tis.Kč) | 59863          | 100,0 | 110988         | 100,0 | 112072         | 100,0 | 282923         | 100,0 |

Zdroj: Vlastní šetření

**Tabulka 32 Přehled žádostí Programu rozvoje HSSP v letech 2004 - 2006 v ČR**

| žádosti             | 2004       |          | 2005       |            | 2006       |            | celkem     |            |
|---------------------|------------|----------|------------|------------|------------|------------|------------|------------|
|                     | počet      | tis.Kč   | počet      | tis.Kč     | počet      | tis.Kč     | počet      | tis.Kč     |
| přijaté žádosti     | 198        | N        | 133        | 188691     | 144        | 241144     | 475        | 429835     |
| schválené           | 56         | 59863    | 92         | 110988     | 80         | 112072     | 228        | 282923     |
| <b>% uspokojení</b> | <b>28%</b> | <b>-</b> | <b>69%</b> | <b>59%</b> | <b>56%</b> | <b>46%</b> | <b>48%</b> | <b>66%</b> |

Zdroj: Vlastní šetření

N ... číselný údaj se nepodařil vyhledat

Z hlediska Jihočeského kraje

V rámci zhodnocení problémových oblastí ČR byly okresy Český Krumlov a Prachatice vyhodnoceny jako území s nezbytnou soustředěnou podporou. Jak si tyto obce stály v podávání a schvalování žádostí o podpory v rámci Programu rozvoje HSSP ukazují následující tabulky.

**Tabulka 33 Struktura dotací Programu rozvoje HSSP v JK podle jednotlivých titulů**

| Dotační titul<br>Charakter akce   |               | 2004           |       | 2005           |       | 2006           |       | celkem         |       |
|---|---------------|----------------|-------|----------------|-------|----------------|-------|----------------|-------|
|   |               | počet<br>objem | %     | počet<br>objem | %     | počet<br>objem | %     | počet<br>objem | %     |
| 1. Investiční příprava<br>prům.ploch a dalších objektů<br>pro podnikání, revitalizace a<br>oživení zastaralých a<br>nevyužívaných prům.areálů | počet žádostí |                |       |                |       |                |       |                |       |
|   | objem(tis.Kč) | 0              | 0,0   | 1              | 8,3   | 0              | 0,0   | 1              | 3,7   |
| 2. Podpora investic pro rozvoj<br>cestovního ruchu  | počet žádostí | 7              | 100,0 | 11             | 91,7  | 8              | 100,0 | 26             | 96,3  |
|   | objem(tis.Kč) | 9985           | 100,0 | 3916           | 97,5  | 11049          | 100,0 | 24950          | 99,6  |
| Celkem  | počet žádostí | 7              | 100,0 | 12             | 100,0 | 8              | 100,0 | 27             | 100,0 |
|   | objem(tis.Kč) | 9985           | 100,0 | 4016           | 100,0 | 11049          | 100,0 | 25050          | 100,0 |

Zdroj: Vlastní šetření

**Tabulka 34 Přehled žádostí Programu rozvoje HSSP v letech 2004 - 2006 v JK**

| žádosti             | 2004       |          | 2005       |            | 2006       |            | celkem     |            |
|---------------------|------------|----------|------------|------------|------------|------------|------------|------------|
|                     | počet      | tis.Kč   | počet      | tis.Kč     | počet      | tis.Kč     | počet      | tis.Kč     |
| přijaté žádosti     | 34         | N        | 15         | 5046       | 12         | 39559      | 61         | 44605      |
| schválené           | 7          | 9985     | 12         | 4016       | 8          | 11049      | 27         | 25050      |
| <b>% uspokojení</b> | <b>21%</b> | <b>-</b> | <b>80%</b> | <b>80%</b> | <b>67%</b> | <b>28%</b> | <b>44%</b> | <b>56%</b> |

Zdroj: Vlastní šetření

N ... číselný údaj se nepodařil vyhledat

## 5 ZÁVĚR

V současné (téměř) sjednocené Evropě se význam a role venkova výrazně mění. Vize budoucnosti venkova v České republice není postavena na dominantní roli zemědělské výroby. Budoucnost venkova bude záviset na rozvoji venkovské krajiny do podoby harmonické kulturní krajiny a s ní i estetické, rekreační a ekologicko-stabilizační vlastnosti. Budoucnost venkova a jeho stabilita se bude odvíjet od posílení kvality služeb a infrastruktury, od způsobu a umění spolupráce a komunikace na úrovni národní a evropské. Budoucnost a kvalita venkova bude záviset na ekologické kvalitě života, výroby a služeb. Veškeré jmenované požadavky a vize vyžadují vysoké nároky na odbornost a specializaci. Zde vyvstává otázka: „Je náš venkov připraven?“

Venkov nelze chápat jen jako nositele tradic a prostoru pro život v souladu s životním prostředím, jako protiklad městským aglomeracím. Je nutné mít na zřeteli také to, že venkov musí představovat i životaschopnou součást národní ekonomiky. Nesmí se stát pouhým příjemcem podpor, ale musí je umět rozvíjet vlastními silami, být i ekonomickým přínosem jak pro regiony, tak pro stát.

V České republice, a ani Jihočeský kraj není výjimkou, není dosud plně rozvinuta venkovská turistika a plně se nevyužívá potenciál přírodního a kulturního dědictví. Rovněž turistická infrastruktura a úroveň propagace těchto služeb dosud pokulhává oproti jiným zemím Evropské unie.

Z pohledu budoucího rozvoje zemědělství a venkova je možné za dominantní silné stránky považovat zejména bohatou tradici zemědělské výroby prakticky ve všech regionech ČR včetně Jihočeského regionu. Tato tradiční zemědělská výroba a s tím související společenský život na venkově vytvořily vysoký využitelný potenciál kulturního dědictví. Avšak jako znepokojující se může jevit přetrvávající názorový rozpor mezi některými zemědělci, zástupci samospráv a některých občanských sdružení. Jejich zájmy jsou odlišné, sledují každý jiný cíl. Tyto na první pohled odlišné cíle se však navzájem protnou v okamžiku, kdy úsilí zemědělce a úsilí starosty přinese své plody - v obci vznikne silnější zemědělský podnik, obec zlepší životní podmínky a infrastrukturu pro své obyvatele. Z toho budou všichni těžit, zemědělec nabídne místním nová pracovní místa, krásnější obec přitáhne více návštěvníků, kteří budou poptávat produkty a služby, které jim nabídne místní zemědělský subjekt. Spektrum možností spolupráce je mnohem širší.

Zemědělci a venkov tvoří jeden celek. Je důležité si tuto vzájemnou závislost uvědomit a myslet na budoucnost. Znamená to koncipovat podnikatelské a rozvojové záměry

podniků a obcí právě z pohledu všestranného rozvoje venkovských oblastí a uvažovat nad různými formami možné spolupráce se všemi obyvateli venkova. Výsledkem by mělo být efektivní využití široké palety finančních podpor, které jsou nabízeny v rámci ČR i EU.

A co může pro zdokonalení rozvoje venkova učinit MZE? Předně posílit svůj resort v této oblasti. Uvědomit si, že rozvoj venkova není založen jen na finanční podpoře zemědělství, že je nutné finančně podporovat občanskou vybavenost, vznik nových pracovních příležitostí, a to nejen v zemědělství. Uvědomit si, že každý region má čisté svá specifika, která znají nejlépe lidé, jenž v něm žijí, a že jen oni mohou kvalitně rozhodnout, které projekty přispějí k jeho rozvoji.

Tato práce si kládla za cíl představit a analyzovat možnosti financování rozvoje Jihočeského kraje, konkrétně posouzení čerpání finančních prostředků z Programu obnovy venkova a Programu podpory hospodářsky slabých a strukturálně postižených regionů Českobudějovicka.

Priority rozvoje, na ně vázané projekty a množství vyčleněných finančních prostředků byly představeny, vyčísleny a uveden jejich vývoj v čase. Přínos této práce spočívá zejména ve zmapování přínosu absorbovaných finančních prostředků z daných Programů Jihočeským krajem.

Prostředky z Programu obnovy venkova a Programu rozvoje hospodářsky slabých a strukturálně postižených regionů, které Jihočeský kraj absorbuje v rámci jednotlivých dotačních titulů těchto Programů, výrazně přispívají k dosažení cílů stanovených rozvojovými plány. Podstatnými znaky realizovaných projektů jsou vytvoření dlouhodobě udržitelných pracovních míst, podpora podnikatelských aktivit, zkvalitnění místních komunikací zlepšující cestování pro obyvatele jihočeských obcí a napojující tyto komunikace na hlavní regionální tahy, zlepšení nabídky a služeb v oblasti cestovního ruchu.

Velký zájem subjektů regionu o grantová schémata ukazuje také na to, že jihočeské subjekty vnímají možnosti finančních podpor jako nástroj pro realizaci vlastních rozvojových aktivit, což je poznatek velmi pozitivní, neboť z hlediska přílivu finančních podpor z EU následující programovací období 2007 – 2013 bude znamenat větší (až čtyřnásobný) příliv evropských prostředků do regionu, což může z daného území udělat ještě lepší lokalitu k bydlení a atraktivnější místo pro podnikání a příliv turistů.

## 6 SUMMARY

This work aims at introducing and analyzing financing development possibilities of The Region of South Bohemia, namely the evaluation of drawing financial resources from the Programme of renewal of rural areas and the Programme of the development of economically weak and structurally disabled regions of South Bohemia.

The priority of the development, investment projects fixed on them and quantity of financial resources were to be submitted, expressed in numbers and described their development in time. The contribution of this work consists especially in the contribution of absorbed financial resources from those given to the Programmes of The Region of South Bohemia.

The resources from the Programme of rural areas and the Programme of the development of economically weak and structurally disabled regions that The Region of South Bohemia is going to absorb in terms of single endowment titles of these programmes, is going to significantly make for achievement aims given by the development plan. The essential characteristics of realized projects should include: creating new jobs, support of entrepreneurial activities, improving the quality of local roads, improving travelling for inhabitants of south bohemian villages and attaching to these communication on main regional highways, improvement of offers and services in the field of tourism.

### **Key words:**

Rural development, grant, Programme of rural areas, Programme of the development of economically weak and structurally disabled regions, Financial support for the development of The Region of South Bohemia

## 7 SEZNAM LITERATURY

### Odborné publikace:

[1] Hrabánková, M., Brandová, K.: Podpory rozvoje venkova z EAGGF podle Nařízení vlády 1257/1999 ES. Monografická příručka. 25. 1-50. 2001. Praha: ČZU Praha, Fakulta provozně ekonomická. 80-7105-222-1. (GENERIC)

[2] Beran, V., Dlask, P.: Management udržitelného rozvoje regionů, sídel a obcí. Academia, 2005.

[3] FOTR, J.: Strategické finanční plánování. Praha: Grada Publishings s.r.o., 1992.

### Články z internetu:

[4] FLORIAN, J. Dotace pro venkov. Obec a finance 2/2003.  
<http://denik.obce.cz/go/clanek.asp?id=5487108>

[5] PALAS, J. Rozvoj venkova je prioritou. Obec a finance 1/2004.  
<http://denik.obce.cz/go/clanek.asp?id=5864345>

[6] FLORIAN, J. Patnáct let obnovy vesnice (Bude EAFRD využítou nebo promarněnou šancí rozvoje venkova?). Obec a finance 3/2006.  
<http://denik.obce.cz/go/clanek.asp?id=6236901>

[7] STŘELEČEK, Z., ZDENĚK, R. Velikost obcí a ekonomická aktivita obyvatelstva. Obec a finance 5/2005.  
<http://denik.obce.cz/go/clanek.asp?id=6222626>

[8] STŘELEČEK, Z., ZDENĚK, R. Velikost obcí a ekonomická aktivita obyvatelstva (2). Obec a finance 1/2006.  
<http://denik.obce.cz/go/clanek.asp?id=6222626>

[9] MLÁDEK, J. Zemědělství a venkov - najít společnou řeč a myslet na budoucnost. Zpravodaj Mze 3/2006.  
<http://denik.obce.cz/go/clanek.asp?id=6232374>

[10] Program obnovy venkova. Praha: Věstník Nejvyššího kontrolního úřadu, 2003, č.2.  
<http://www.nku.cz/kon-zavery/K02015.pdf>

[11] Národní rozvojový plán 2004 – 2006. MMR ČR, 2003.  
[http://www.strukturalni-fondy.cz/uploads/documents/Rizeni\\_fondu\\_EU/RPS/Narodni\\_rozvojovy\\_plan.pdf](http://www.strukturalni-fondy.cz/uploads/documents/Rizeni_fondu_EU/RPS/Narodni_rozvojovy_plan.pdf)

[12] Průvodce fondy Evropské unie. MMR ČR, Fajn studio/Nessa produkciton, 2004.  
<http://www.strukturalni-fondy.cz/index.php?show=000008001001000>

[13] Operační program Rozvoj lidských zdrojů. MPSV ČR, 2003.  
[http://www.msmt.cz/Files/HTM/BAHO040202OPRLZ\\_CZfinal.htm](http://www.msmt.cz/Files/HTM/BAHO040202OPRLZ_CZfinal.htm)

[14] Operační program „Rozvoj venkova a multifunkční zemědělství“. MZe ČR, 2004.  
<http://www.strukturalni-fondy.cz/oprvnz/programovy-dokument-op-rozvoj-venkova-a-multifunkcni-zemedelstvi-2004-2006>

[15] Usnesení vlády České republiky ze dne 16. července 2003 č. 722, o vymezení regionů se soustředěnou podporou státu na období let 2004-2006.  
<http://www.mmr.cz/upload/1090489317priloha1.doc>

#### **Často využívané internetové stránky:**

[16] Jihočeský kraj  
[www.kraj-jihocesky.cz](http://www.kraj-jihocesky.cz)

[17] Města a obce online  
[www.obce.cz](http://www.obce.cz)

[18] Fondy evropské unie  
[www.Strukturalni-fondy.cz](http://www.Strukturalni-fondy.cz)

[19] Ministerstvo pro místní rozvoj  
[www.mmr.cz](http://www.mmr.cz)

[20] Regionální rozvojová agentura jižních Čech  
[www.rera.cz](http://www.rera.cz)

[21] Informační systém o území  
[www.isu.cz](http://www.isu.cz)

[22] Centrum pro regionální rozvoj České republiky  
[www.crr.cz](http://www.crr.cz)

#### **Ostatní:**

[23] Zásady pro poskytování účelových dotací z rozpočtové kapitoly Ministerstva pro místní rozvoj v rámci podprogramu Podpora obnovy venkova, 2005.

[24] Zásady pro poskytování dotací ze státního rozpočtu v rámci Regionálního programu podpory rozvoje hospodářsky slabých a strukturálně postižených regionů, 2005.

[25] CÍSLEROVÁ, J. Zásady pro poskytování účelových dotací z rozpočtu Jihočeského kraje v rámci Programu obnovy venkova, 2005.

[26] Program rozvoje územního obvodu Jihočeského kraje, České Budějovice: Regionální rozvojová agentura RERA a.s., 2001.

[27] CÍSLEROVÁ, J. Seznamy podpořených projektů z rozpočtu Jihočeského kraje v rámci POV a PRHSSR.

[28] Usnesení vlády České republiky ze dne 16. července 2003 č. 722, o vymezení regionů se soustředěnou podporou státu na období let 2004-2006.

## SEZNAM TABULEK

- Tabulka 1 Rozdělení obcí podle počtu obyvatel
- Tabulka 2 Rozdělení obcí podle hustoty obyvatelstva
- Tabulka 3 Dvojměrné rozdělení obcí podle hustoty obyvatelstva a počtu obyvatel
- Tabulka 4 Přehled udělených dotací v rámci POV podle dotačních titulů
- Tabulka 5 Přehled žádostí POV v letech 1996 – 2002 v ČR
- Tabulka 6 Struktura dotací POV v ČR podle jednotlivých dotačních titulů
- Tabulka 7 Přehled žádostí o standardní dotace v rámci POV dle okresů a jednotlivých dotačních titulů v Jihočeském kraji na rok 2001 v tis. Kč
- Tabulka 8 Přehled poskytnutých standardních dotací v rámci POV dle okresů a jednotlivých dotačních titulů v Jihočeském kraji na rok 2001 v tis. Kč
- Tabulka 9 Přehled žádostí o standardní dotace v rámci POV dle okresů a jednotlivých dotačních titulů v Jihočeském kraji na rok 2002 v tis. Kč
- Tabulka 10 Přehled poskytnutých standardních dotací v rámci POV dle okresů a jednotlivých dotačních titulů v Jihočeském kraji na rok 2002 v tis. Kč
- Tabulka 11 Přehled žádostí o standardní dotace v rámci POV dle okresů a jednotlivých dotačních titulů v Jihočeském kraji na rok 2003 v tis. Kč
- Tabulka 12 Přehled poskytnutých standardních dotací v rámci POV dle okresů a jednotlivých dotačních titulů v Jihočeském kraji na rok 2003 v tis. Kč
- Tabulka 13 Přehled rozdělení standardních dotací POV (bez povodní) v letech 2001 – 2003 v Jihočeském kraji v tis. Kč
- Tabulka 14 Přehled rozdělení dotací POV v letech 2002 – 2003 v JK na odstraňování povodňových škod v tis. Kč
- Tabulka 15 Struktura dotací POV podle jednotlivých titulů v JK v letech 2001 – 2003 bez dotací na odstranění povodňových škod
- Tabulka 16 Přehled žádostí o dotace v rámci POV dle okresů a jednotlivých dotačních titulů v JK na rok 2004 v tis. Kč
- Tabulka 17 Přehled poskytnutých dotací v rámci POV dle okresů a jednotlivých dotačních titulů v JK v roce 2004 v tis. Kč
- Tabulka 18 Přehled žádostí o dotace v rámci POV dle okresů a jednotlivých dotačních titulů v JK na rok 2005 v tis. Kč



Tabulka 19 Přehled poskytnutých dotací v rámci POV dle okresů a jednotlivých dotačních titulů v JK v roce 2005 v tis. Kč

Tabulka 20 Přehled žádostí o dotace v rámci POV dle okresů a jednotlivých dotačních titulů v JK na rok 2006 v tis. Kč

Tabulka 21 Přehled poskytnutých dotací v rámci POV dle okresů a jednotlivých dotačních titulů v JK v roce 2006 v tis. Kč

Tabulka 22 Struktura dotací POV podle jednotlivých titulů v JK v letech 2004 - 2006 bez dotací na odstranění povodňových škod

Tabulka 23 Přehled poskytnutých dotací v rámci Programu rozvoje HSSP dle okresů a jednotlivých dotačních titulů v roce 2001 v tis. Kč

Tabulka 24 Přehled poskytnutých dotací v rámci Programu rozvoje HSSP dle okresů a jednotlivých dotačních titulů v roce 2003 v tis. Kč

Tabulka 25 Přehled neuspokojených žádostí o dotace v rámci Programu rozvoje HSSP dle okresů a jednotlivých dotačních titulů na rok 2004 v tis. Kč

Tabulka 26 Přehled poskytnutých dotací v rámci Programu rozvoje HSSP dle okresů a jednotlivých dotačních titulů v roce 2004 v tis. Kč

Tabulka 27 Přehled přijatých žádostí o dotace v rámci Programu rozvoje HSSP dle okresů a jednotlivých dotačních titulů na rok 2005 v tis. Kč

Tabulka 28 Přehled poskytnutých dotací v rámci Programu rozvoje HSSP dle okresů a jednotlivých dotačních titulů v roce 2005 v tis. Kč

Tabulka 29 Přehled žádostí o dotace v rámci Programu rozvoje HSSP dle okresů a jednotlivých dotačních titulů na rok 2006 v tis. Kč

Tabulka 30 Přehled poskytnutých dotací v rámci Programu rozvoje HSSP dle okresů a jednotlivých dotačních titulů v roce 2006 v tis. Kč

Tabulka 31 Struktura dotací Programu rozvoje HSSP v ČR podle jednotlivých titulů

Tabulka 32 Přehled žádostí Programu rozvoje HSSP v letech 2004 – 2006 v ČR

Tabulka 33 Struktura dotací Programu rozvoje HSSP v JK podle jednotlivých titulů

Tabulka 34 Přehled žádostí Programu rozvoje HSSP v letech 2004 – 2006 v JK

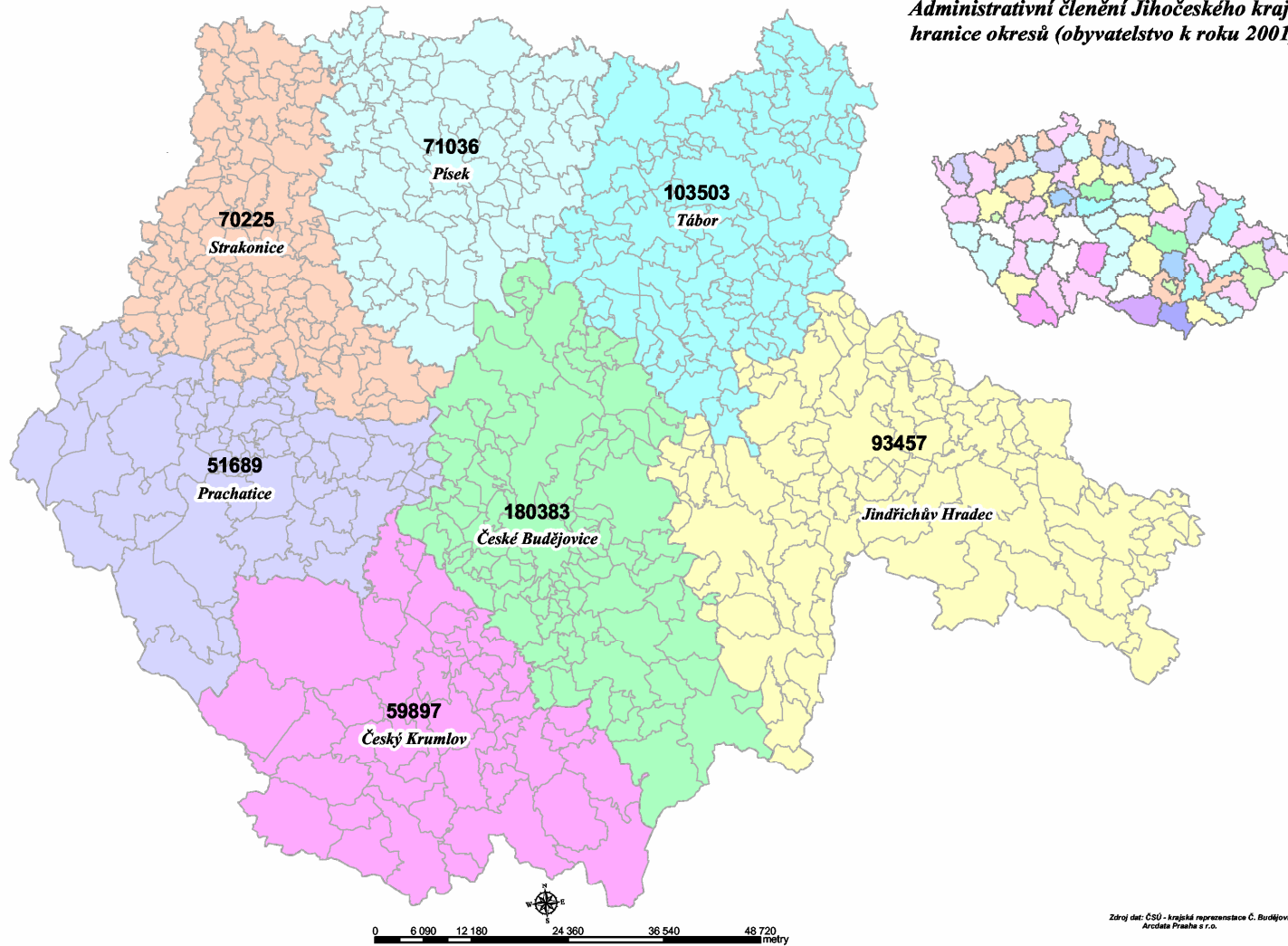
## **PŘÍLOHY**

- Příloha č.1    Přehled mikroregionů na území Jihočeského kraje
- Příloha č.2    Administrativní členění Jihočeského kraje, hranice okresů (obyv. k roku 2001)
- Příloha č.3    Hustota obyv. na 1 km<sup>2</sup> ve správních obvodech ORP k 1.1.2004
- Příloha č.4    Rozložení regionů ČR se soustředěnou podporou státu v letech 2004-2006
- Příloha č.5    Zásady pro poskytování účelových dotací z rozpočtové kapitoly Ministerstva pro místní rozvoj v rámci podprogramu Podpora obnovy venkova
- Příloha č.6    Zásady pro poskytování dotací ze státního rozpočtu v rámci Regionálního programu podpory rozvoje hospodářsky slabých a strukturálně postižených regionů
- Příloha č.7    Zásady pro poskytování účelových dotací z rozpočtu Jihočeského kraje v rámci Programu obnovy venkova

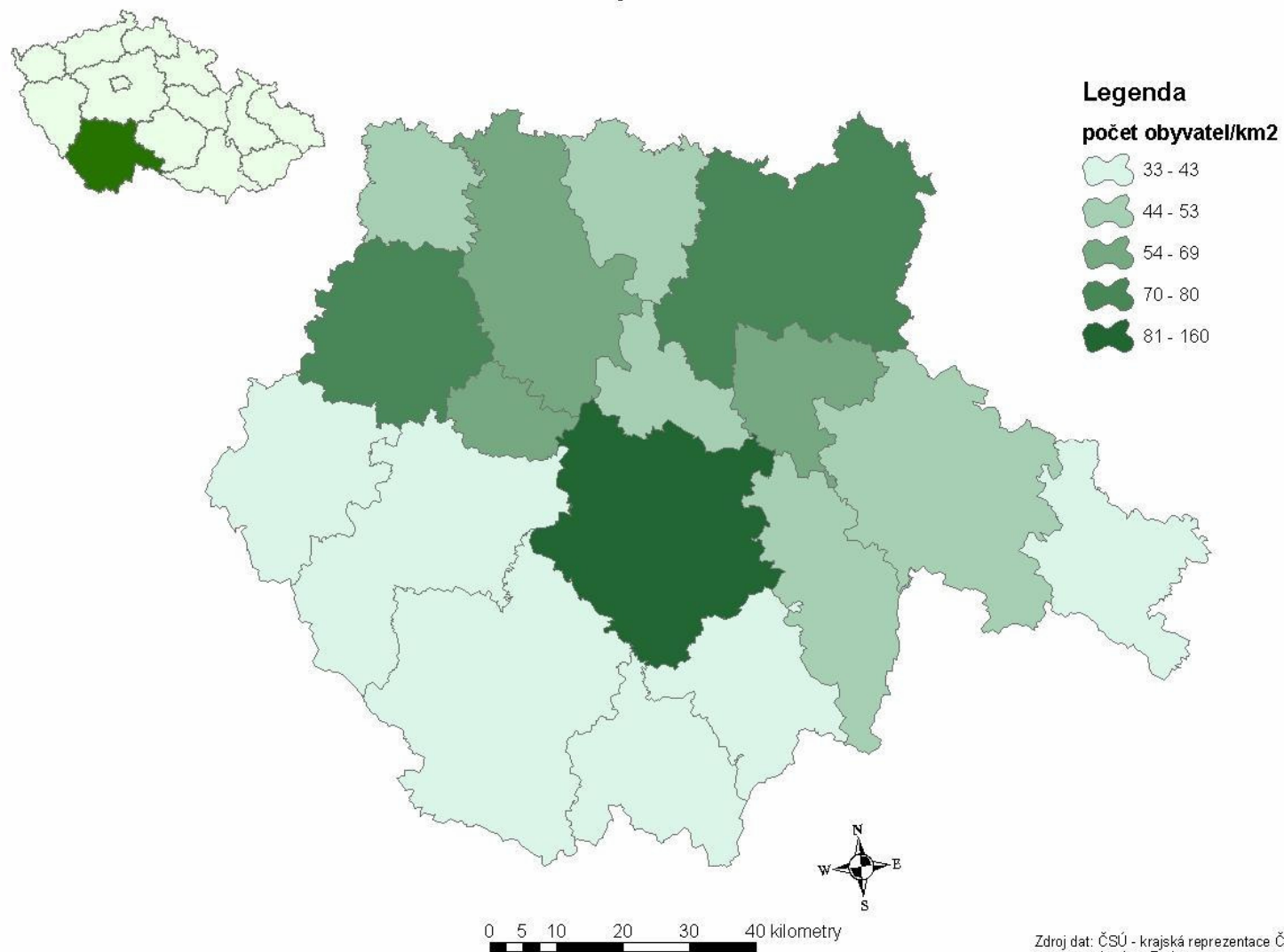
## **Příloha č. 1 Přehled mikroregionů na území Jihočeského kraje**

|  |  |
|--|--|
| DSMaO Bukovská voda  | Mikroregion Netolicko                              |
| DSMaO regionu Pomalší  | Mikroregion Podjavořicko                           |
| DSMaO Vltava   | Mikroregion Polečnice                              |
| DSO Blanicko - Otavského regionu                                 | Mikroregion Řečicko                                |
| DSO Blata  | Mikroregion Šumavské podhůří                       |
| DSO Blatenska  | Mikroregion venkov                                 |
| DSO Budějovicko - Sever  | Mikroregion Veselsko                               |
| DSO Dolního Pootaví  | Mikroregion Vlachovo Březí                         |
| DSO Chlum u Třeboně, Staňkov a Hamr                              | Regionální sdružení Šumava                         |
| DSO Lišovsko   | Regionální svazek obcí Vltava                      |
| DSO Lužnice  | Sdružení obcí - TDO Lužnice                        |
| DSO mezi Vltavou a Otavou  | Sdružení pohraničních obcí a měst okresu<br>JH     |
| DSO Milevska   | Sdružení pro likvidaci komunálních<br>odpadů Borek |
| DSO Niva   | Svazek lipenských obcí                             |
| DSO Peklov   | Svazek měst a obcí okresu Strakonice               |
| DSO Pod horou  | Svazek obcí mikroregionu Tábořsko                  |
| DSO Prachaticko  | Svazek obcí regionu Písecko                        |
| DSO regionu Třeboňsko  | Svazek obcí Vitorazsko                             |
| DSO severního Písecka  | Vodovod Hamr                                       |
| DSO Soběslavsko  | Vodovod Landštejn                                  |
| DSO Strakonicka  | Vodovod Řečice                                     |
| DSO středního Pootaví - Katovice                                 | Zájmové sdružení obcí Podkletí                     |
| DSO Šumavského Podlesí   |  |
| DSO Věmec  |  |
| DSO vodovod Křemže   |  |
| DSO Zlatý vrch   |  |
| Mikroregion Blanský les - podhůří                                |  |
| Mikroregion Dačicko  |  |
| Mikroregion Horní Vltava - Boubínsko                             |  |
| Mikroregion Chelčicko - Lhenický                                 |  |
| Mikroregion Jindřichohradecko - svazek<br>obcí Jindřichohradecko |  |

*Administrativní členění Jihočeského kraje  
hranice okresů (obyvatelstvo k roku 2001)*

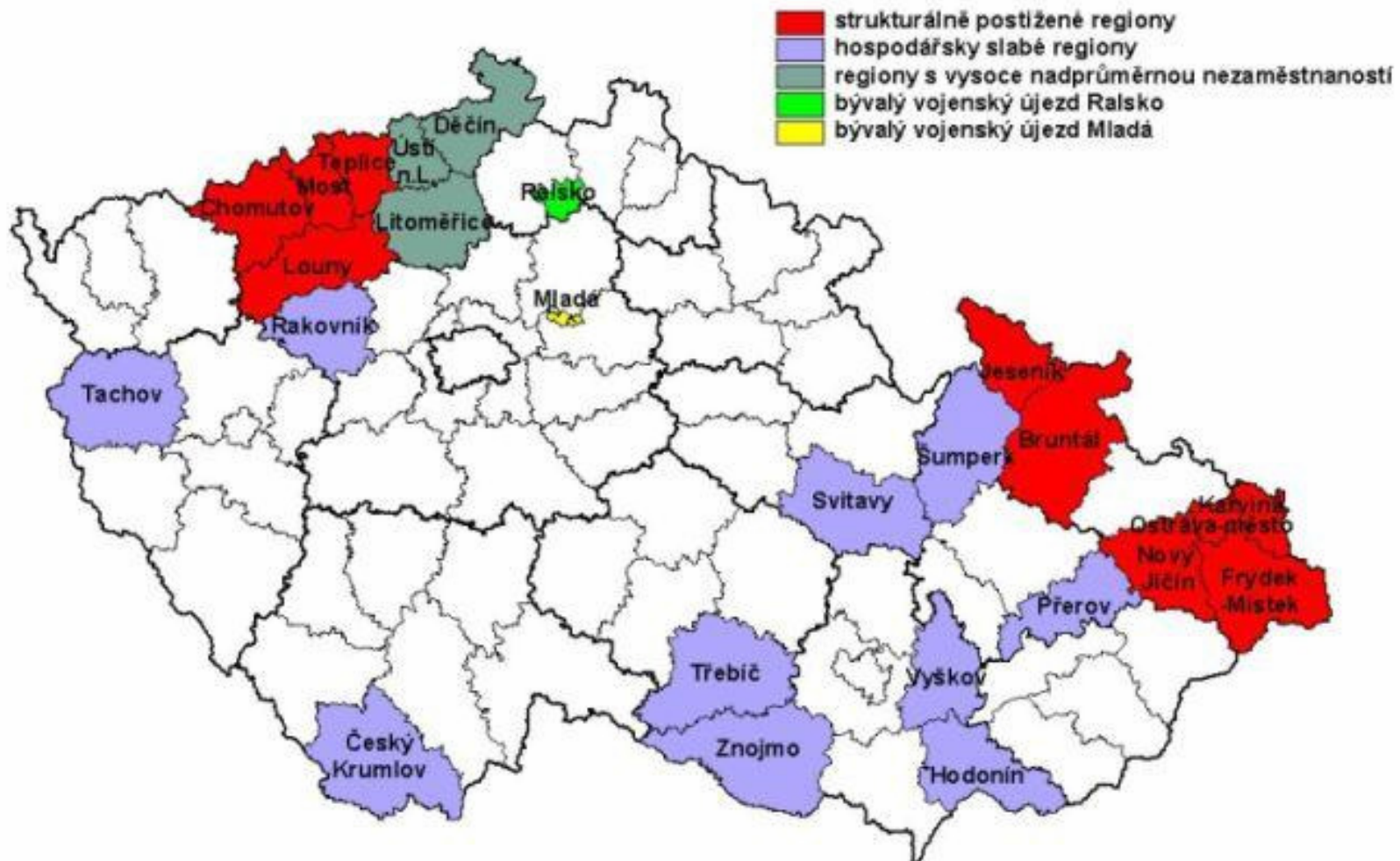


**Hustota obyvatelstva na 1 km<sup>2</sup> ve správních obvodech obcí s rozšířenou působností k 1.1. 2004** Příloha č. 3



Rozložení regionů České republiky se soustředěnou podporou státu  
v letech 2004 - 2006

Příloha č.4



## Příloha č. 5

Ministerstvo pro místní rozvoj  
Č.j. 38945/2005-52

### **Zásady pro poskytování účelových dotací z rozpočtové kapitoly Ministerstva pro místní rozvoj v rámci podprogramu Podpora obnovy venkova**

(č.j. 11295/97-22 ze dne 27.11.1997) ve znění doplňků č.1 (č.j. 11026/98-22 ze dne 5. 10 1998) a č. 2 (č.j. 13457/01-12 ze dne 8.6.2001), č. 3 (č.j. 15151/01-12 ze dne 16.7.2001), č. 4 (č.j. 10619/02-12 ze dne 2.5.2002), č. 5 (č.j. 17462/02-12 ze dne 19.8.2002), č. 6 (č.j. 28061/02-52 ze dne 20.12.2002), č. 7 (č.j. 28987/2003-52 ze dne 18.11.2003) a č. 8 (č.j. 38944/2005-52 ze dne 4.11.2005)

*Ministerstvo pro místní rozvoj (dále jen "MMR") stanoví pro poskytování účelových dotací obcím z rozpočtové kapitoly MMR v rámci podprogramu Podpora obnovy venkova (dále jen "POV") následující zásady:*

Část A - Obecná část A

#### **A 1. Vznik, obsah a řízení POV**

1. POV věcně navazuje na Program obnovy vesnice projednaný vládou České republiky dne 29. května 1991 a usnesení vlády České republiky ze dne 11. listopadu 1998 č. 730, kterým byl novelizován Program obnovy venkova.
2. POV zásadně předpokládá participaci obyvatel venkova, občanských spolků a sdružení při obnově své obce v souladu s místními tradicemi a je zaměřen na hospodářský rozvoj obcí, stavební obnovu obytných a hospodářských objektů, obnovu a výstavbu občanské vybavenosti, technické infrastruktury a péči o krajinu.
3. Poskytování účelových dotací v rámci POV zabezpečuje Ministerstvo pro místní rozvoj (dále jen „MMR“) ze své rozpočtové kapitoly v rámci stanoveného závazného ukazatele, popř. i z dalších zdrojů (např. vyčleněných prostředků z účelových vládních fondů nebo fondů EU). Pro posouzení žádostí obcí a zpracování návrhu na poskytnutí účelových dotací ustavilo MMR meziresortní řídicí komisi POV. Komise je složena ze zástupců Ministerstva financí, Ministerstva pro místní rozvoj, Ministerstva kultury, Ministerstva práce a sociálních věcí, Ministerstva školství mládeže a tělovýchovy, Ministerstva vnitra, Ministerstva zdravotnictví, Ministerstva zemědělství, Ministerstva životního prostředí, poslanců - zástupců Výboru pro veřejnou správu, regionální rozvoj a životní prostředí, Zemědělského výboru a Rozpočtového výboru Poslanecké sněmovny Parlamentu ČR, senátorů - zástupců Výboru pro územní rozvoj, veřejnou správu a životní prostředí a Výboru pro hospodářství, zemědělství a dopravu Senátu Parlamentu ČR, Svazu měst a obcí ČR a Spolku pro obnovu venkova.

A 2. Obecné zásady pro poskytování účelových dotací (dále jen "dotace")

#### **A 2.1. Podmínky pro poskytnutí dotace**

1. Dotaci lze poskytnout na základě písemné žádosti obce. Žadatelem může být:
  1. obec,
  2. svazek obcí 1), který byl registrován v souladu se zákonem o obcích 2).

2. Na poskytnutí dotace není právní nárok. Poskytnutím dotace se nezakládá ani nárok na poskytnutí další dotace z rozpočtu MMR, jiných zdrojů státního rozpočtu nebo státních fondů v případě, že dotovaná akce nebo projekt bude pokračovat v dalších letech; to se nevztahuje na dotační titul 8 (část B 5.).
3. Dotace je přísně účelová a její čerpání je vázáno jen na financování akce, na kterou byla poskytnuta. Poskytuje se zálohově a podléhá zúčtování se státním rozpočtem za příslušný rok podle rozpočtových pravidel republiky.
4. Dotace se poskytuje do výše těmito Zásadami stanoveného maximálního podílu na nákladech běžného roku. V případě snížení předpokládané výše nákladů, ze které byla dotace vypočtena, vrátí příjemce alikvotní část z poskytnuté dotace.
5. Pokud budou poskytnuty pro dotovaný účel prostředky z fondů Evropských společenství nebo rozpočtu krajů, bude výše dotace ze státního rozpočtu stanovena MMR tak, aby spolu s prostředky z fondů Evropských společenství a z rozpočtu krajů činila nejvýše 80% celkových nákladů. Podávání žádosti o dotace, věcné podmínky a základní kritéria pro poskytnutí dotace se v těchto případech řídí podle Zásad, podmínky financování z fondů Evropských společenství nebo z rozpočtu krajů se řídí podle pravidel těchto institucí.
6. Příjemce dotace musí při čerpání dotace postupovat v souladu s příslušnými zákony a obecně závaznými předpisy. Výběr dodavatele musí být proveden v souladu se zákonem č. 40/2004 Sb., o veřejných zakázkách, ve znění pozdějších předpisů; v případě projektů dotovaných z fondů EU podle pravidel Evropských společenství platných pro tyto fondy.
7. Souběh dotace na jednu akci z více dotačních titulů podle těchto Zásad není přípustný.
8. Žádost o dotaci lze podat prostřednictvím územně příslušného obecního úřadu obce s rozšířenou působností. Postup, lhůty a formuláře žádostí o poskytnutí dotace, popř. povinné přílohy žádostí a osnovy projektů, stanoví MMR.
9. Pokud MMR stanoví odlišný termín pro podání žádostí o dotace, než je uvedeno v bodě 8, učiní tak nejpozději 30 dnů před lhůtou pro podání žádosti zveřejněním tohoto termínu na své webové stránce [3](#)); popř. písemným upozorněním obcí či svazků obcí, jichž se dotace může týkat. V téže lhůtě MMR zveřejní na své webové stránce i formuláře žádostí, popř. povinné přílohy žádostí a osnovy projektů.
10. Pokud vláda schválí ve strategii obnovy území podle § 4 zákona č. 12/2002 Sb., o státní pomoci při obnově území postiženého živelní nebo jinou pohromou a o změně zákona č. 263/199 Sb., o pojišťovnictví, a o změně některých souvisejících zákonů, ve znění pozdějších předpisů, že část pomoci bude poskytnuta v rámci podprogramu Podpora obnovy venkova, může MMR upustit od zveřejnění termínu pro podání žádostí podle bodu A.2.1.9. Zásad. V takovém případě se dotace omezí jen na takový majetek, jež byl zahrnut v podkladech pro rozhodnutí o poskytnutí státní pomoci, vypracovaných a předložených Ministerstvu financí podle § 3 tohoto zákona, a pro jehož obnovu je možné podle schválené strategie obnovy území poskytovat státní pomoc z podprogramu Podpora obnovy venkova. Dotčené obce vyzve MMR přímo nebo prostřednictvím příslušného krajského úřadu k podání žádostí o dotace a k předložení potřebných dokladů podle Zásad v přiměřené lhůtě, nejméně však do 14 dnů od této výzvy
11. V případě, že MMR bude v rámci podprogramu Podpora obnovy venkova testovat postupy, kritéria a podmínky věcně obdobného programu, který má být spolufinancován z fondů Evropských společenství ještě před jeho zahájením, může stanovit jinou instituci pro příjem žádostí než je uvedeno v těchto Zásadách (např. k tomu zřízenou agenturu) a další kritéria a podmínky pro poskytnutí dotace v souladu s materiály, připravenými k implementaci takto připravovaného programu. MMR tyto informace zveřejní nejpozději 30 dnů před lhůtou pro podání žádosti na své webové stránce [3](#)).



12. Zvláštní požadavky a podmínky pro čerpání dotace budou zahrnuty do rozhodnutí MMR, popř. do smlouvy o poskytnutí dotace.

### **A 2.2. Základní kritéria pro poskytnutí dotace**

1. Základní kritéria pro poskytnutí dotace v rámci dotačních titulů 1 až 4 jsou:
  1. soulad programu obnovy vesnice zahrnujícího celou obec nebo její místní část - sídlo (dále jen „program obnovy vesnice“) s cíli Programu obnovy venkova a s platnými regionálními programy;
  2. výsledky dosavadní realizace programu obnovy vesnice;
  3. soulad akce s programem obnovy vesnice;
  4. účinnost akce odvozená z projektovaných parametrů;
  5. velikost obce;
  6. poloha obce;
  7. právně relevantní závazek obce o její účasti na financování akce;
2. Základní kritéria pro poskytnutí dotace v rámci dotačního titulu 6 jsou:
  1. soulad projektu s cíli Programu obnovy venkova;
  2. výsledky dosavadní realizace projektu, popř. předcházejících projektů v rámci tohoto dotačního titulu;
  3. účinnost a efektivnost projektu odvozená z projektovaných parametrů;
  4. zabezpečení řízení a financování projektu;
  5. udržitelnost projektu ve vztahu k realizaci Programu obnovy venkova;
  6. rizika projektu.
3. Základní kritéria pro poskytnutí dotace v rámci dotačního titulu 7 jsou:
  1. soulad projektu s cíli Programu obnovy venkova a s platnými regionálními programy;
  2. výsledky dosavadní realizace projektu, popř. předcházejících projektů v rámci Programu obnovy venkova;
  3. účast občanů, zájmových skupin a občanských sdružení na přípravě projektu;
  4. účinnost, efektivnost a udržitelnost projektu odvozená z projektovaných parametrů, popř. analýzy nákladů a výnosů;
  5. zabezpečení řízení a financování projektu;
  6. rizika projektu;
  7. vytváření nových pracovních příležitostí snižujících nezaměstnanost nebo dojížděku za prací a zachování těch pracovních míst, které by byly bez realizace projektu ztraceny;
  8. současné řešení více věcných problémů obnovy vesnic a rozvoje mikroregionu;
  9. vyšší využití alternativních a obnovitelných místních zdrojů energie včetně využití biomasy.

### **A 2.3. Postup při rozhodování o poskytnutí dotace obci**

O poskytnutí dotace rozhoduje MMR na základě návrhu řídicí komise POV, která je oprávněna navrhnout pro běžný rok zpřesnění kritérií pro posuzování žádostí obcí v závislosti na výši schválených rozpočtových prostředků v kapitole MMR, popř. prostředků uvolněných z dalších zdrojů a na celkovém počtu žadatelů.

### **A 2.4. Odpovědnost příjemce dotace**

1. Příjemce dotace je povinen poskytnuté prostředky státního rozpočtu použít jen v daném rozpočtovém roce a k účelu, na který mu byly poskytnuty.
2. Použití dotace podléhá kontrole MMR [4](#)), popř. dalších tímto ministerstvem pověřených osob a kontrole ze strany územních finančních orgánů. V případě, že příjemce nepoužije dotaci k účelu, na který mu byly poskytnuta, vystavuje se sankcím podle zákona o rozpočtových pravidlech [5](#)).
3. Pokud příjemce dotace poskytnuté rozpočtové prostředky nevyčerpá v běžném roce, odvede jejich zůstatek do státního rozpočtu při finančním vypořádání se státním rozpočtem [6](#)).

## **A 2.5. Postup při účtování dotace**

1. Příjemce dotace účtuje poskytnuté dotace v souladu s účtovou osnovou a postupy účtování stanovenými MF [7](#)).
2. Příjemce dotace, kterému byla poskytnuta dotace ve výši určitého procenta (podílu) z nákladů realizované akce, prokazuje v účetnictví výši nákladů na dotovanou činnost.

## **Část B - Zvláštní část B**

### **1. Dotace na akce programů obnovy vesnice**

#### ***Dotační titul 1***

#### **Obnova a údržba venkovské zástavby a občanské vybavenosti**

1. radnice
2. školy
3. mateřské školy
4. tělovýchovná zařízení
5. kulturní zařízení
6. zdravotnická zařízení
7. zařízení sociální péče
8. obytné budovy
9. hasičské zbrojnice
10. požární nádrže
11. sakrální stavby
12. hřbitovy
13. čekárny na zastávkách hromadné dopravy
14. drobná architektura
15. ostatní

V rámci tohoto dotačního titulu lze poskytnout dotaci ve výši: maximálně 60 % nákladů akce v běžném roce; v případě obnovy objektů zapsaných v Ústředním seznamu nemovitých kulturních památek maximálně 70 % nákladů akce v běžném roce.

#### ***Dotační titul 2***

#### **Komplexní úprava veřejných prostranství**

V rámci tohoto dotačního titulu lze poskytnout dotaci ve výši: maximálně 40 % nákladů akce v běžném roce; v případě vesnických památkových rezervací a zón maximálně 60 % nákladů akce v běžném roce.

### ***Dotační titul 3***

#### **Obnova a zřizování veřejné zeleně**

K uvedenému účelu lze poskytnout dotaci ve výši: maximálně 60 % nákladů akce v běžném roce.

### ***Dotační titul 4***

#### **Rekonstrukce místních komunikací, výstavba cyklistických a pěších stezek, rekonstrukce a výstavba veřejného osvětlení**

Na tyto účely lze poskytnout dotace ve výši: až 40 % nákladů akce v běžném roce.

#### **B 1.1. Podmínky a kritéria pro poskytnutí dotací podle dotačních titulů 1 až 4**

1. Dotovanou akcí je pořizován výlučně majetek obce.
2. Obec nebo její místní část (sídlo), ve které má být akce realizována, má zpracovanou urbanistickou studii nebo územní plán (postačí v konceptu).
3. Pro obec nebo její místní část (sídlo), ve které má být akce realizována, byl zpracován a obecním zastupitelstvem schválen program obnovy vesnice, obsahující minimálně:
  1. seznam akcí programu obnovy vesnice na úseku osvětových, kulturních a společenských akcí, akcí k rozvoji hospodářství, akcí k zachování, obnově a udržování venkovské zástavby, akcí k úpravě veřejných prostranství, zkvalitnění občanské vybavenosti a technické infrastruktury a akcí k ochraně a obnově kulturní krajiny, minimálně pro zbývající časový úsek volebního období současného obecního zastupitelstva (v tomto seznamu jsou zařazeny všechny akce, tedy nejen ty, na které obec žádá dotaci ze státního rozpočtu);
  2. předpokládanou výši nákladů a úvahu o způsobu finančního zajištění a postupu realizace jednotlivých akcí programu obnovy vesnice.
4. Dotace se poskytuje na základě žádosti, kterou obec podává prostřednictvím územně příslušného obecního úřadu obce s rozšířenou působností MMR na formuláři "Žádost o poskytnutí dotace v rámci podprogramu Podpora obnovy venkova (akce programu obnovy vesnice)".
5. Minimální výše dotace na jednu akci činí 25 tis. Kč a maximální výše dotace na všechny akce 1 mil. Kč.
6. Je vyloučeno požadovat dotaci na akce, které jsou dotovány z jiných dotačních titulů (programů) státního rozpočtu nebo státních fondů.
7. Přednostně budou poskytovány dotace na akce týkající se objektů zapsaných v Ústředním seznamu nemovitých kulturních památek a na akce situované do vesnických památkových rezervací a zón.
8. Na realizaci akce musí být v běžném roce garantována obcí taková výše jejího podílu na financování akce, aby spolu s poskytnutou dotací ze státního rozpočtu bylo finančně kryto 100% nákladů akce v tomto roce.
9. Podíl obce může být zčásti tvořen dodávkou vlastního materiálu a dobrovolnou prací občanů. Finanční hodnota takového podílu obce se prokazuje znaleckým posudkem.
10. MMR může u obcí postižených povodněmi, popř. v souvislosti s nimi způsobeným sesuvem půdy nebo jinou živelní pohromou, stanovit vyšší podíl dotace ze státního rozpočtu, nejvýše však na 70 % celkových nákladů; vyšší podíl (až do výše nákladů, jež je nezbytné vynaložit na obnovu poškozeného majetku nebo na pořízení nového majetku, který bude plnit tutéž funkci jako zničený majetek) lze výjimečně stanovit v případech, kdy byl na základě pohromy, která je mimořádnou událostí [8](#)), vyhlášen stav nebezpečí [9](#)

nebo nouzový stav [10](#)) a obec doloží, že není schopna vlastními prostředky obnovit poškozený nebo zničený majetek sloužící k zabezpečení základních funkcí v území. U takto postižených obcí se neuplatní ustanovení bodů B 1.1.2., B 1.1.3 a B 1.1.5 Zásad.

### **B 3. Dotace na podporu vzdělávání a poradenství**

#### ***Dotační titul 6***

#### **Projekty obcí na vzdělávání a poradenství v oblasti rozvoje venkova a obnovy vesnice**

Na tento účel lze poskytnout dotaci ve výši: maximálně 70% nákladů projektu v běžném roce.

#### **B 3.1. Podmínky a kritéria pro poskytnutí dotace dle dotačního titulu 6**

1. Dotaci lze poskytnout pouze na projekty zaměřené na vzdělávání a poradenství v oblasti rozvoje venkova a obnovy vesnice přesahující možnosti i potřeby obce, zpravidla regionálního, ale i celostátního významu (např. školy obnovy venkova, pečovatelé - poradci pro více obcí zapojených do POV atp.).
2. Dotace se poskytuje na základě písemné žádosti této obce nebo svazku obcí podané územně příslušnému obecnímu úřadu obce s rozšířenou působností na formuláři "Žádost o poskytnutí dotace v rámci podprogramu Podpora obnovy venkova (projekty vzdělávání a poradenství)". K žádosti se připojí stručný popis navrhované činnosti, časový harmonogram a komentář k rozpočtu.
3. Na realizaci projektu musí být v běžném roce zajištěno podílové financování z rozpočtů obcí nebo svazků obcí a z příspěvků účastníků vzdělávacích akcí v takové výši, aby spolu s poskytnutou dotací bylo finančně kryto 100 % nákladů projektu v tomto roce.
4. Účinnost projektu bude posuzována z hlediska počtu zapojených obcí a současně z hlediska přínosu projektu na změnu situace v jednotlivých regionech.
5. Přednostně budou poskytovány dotace na projekty obcí, které již prokázaly vlastními aktivitami kvalitní výsledky při obnově své obce a dále na projekty, které jsou součástí mezinárodní spolupráce v oblasti rozvoje venkova a obnovy vesnice.

### **B 4. Dotace na zpracování integrovaných projektů venkovských mikroregionů**

#### ***Dotační titul 7***

#### **Integrované projekty venkovských mikroregionů**

Na tento účel lze poskytnout dotaci ve výši: maximálně 70% nákladů projektu v běžném roce.

#### **B 4.1. Podmínky a kritéria pro poskytnutí dotace dle dotačního titulu 7**

1. Dotaci lze poskytnout na zpracování a realizaci projektů, propojujících obnovu občanské vybavenosti a technické infrastruktury s aktivní politikou zaměstnanosti, podporou malého a středního nezemědělského podnikání, podporou zemědělského podnikání a péčí o krajinu.
2. Příjemci dotace mohou být i právnické a fyzické osoby, v případě jejich účasti na Podprogramu podpora obnovy venkova prostřednictvím obce.
3. O dotaci v rámci dotačního titulu 7 žádá svazek obcí nebo obec jménem obcí a dalších osob zúčastněných na projektu. O dotaci může požádat i obec, která sama tvoří venkovský mikroregion s nejméně 10 územně oddělenými sídly, v každém z nichž žije alespoň 30 trvale bydlících obyvatel.

4. Dotace se poskytuje na základě písemné žádosti svazku obcí nebo obce podané územně příslušnému obecnímu úřadu obce s rozšířenou působností na formuláři "Žádost o poskytnutí dotace v rámci podprogramu Podpora obnovy venkova (integrované projekty venkovských mikroregionů).
5. Na realizaci projektu musí být v běžném roce zajištěno podílové financování z rozpočtů obcí nebo svazků obcí a ze zdrojů dalších osob zúčastněných na projektu v takové výši, aby spolu s poskytnutou dotací bylo finančně kryto 100 % nákladů projektu v tomto roce.

### **Část C - Přechodná a závěrečná ustanovení**

1. Zrušují se Zásady pro poskytování účelových dotací obcím z rozpočtové kapitoly MMR v rámci Programu obnovy venkova pro rok 1997 (č.j. 2564/97 ze dne 25. března 1997).
2. Podle těchto Zásad se postupuje ode dne jejich podpisu.

V Praze dne 4. listopadu 2005

Mgr. Radko Martínek v.r.  
ministr pro místní rozvoj

Za správnost: Doc. Ing. Jiří Patočka, CSc.  
náměstek ministra

#### Poznámky

- 1) § 49 a násl. zák. č. 128/2000 Sb., o obcích, ve znění pozdějších předpisů
- 2) § 51 odst. 3 zák. č. 128/2000 Sb., o obcích, ve znění pozdějších předpisů ve spojení s § 20i a 20j zák. č. 40/1964 Sb., občanský zákoník, ve znění pozdějších předpisů
- 3) adresa webové stránky MMR: <http://www.mmr.cz>
- 4) § 40 odst. 2 zák. č. 218/2000 Sb., o rozpočtových pravidlech a o změně některých souvisejících zákonů, ve znění pozdějších předpisů a § 8 vyhl. č. 40/2001 Sb., o účasti státního rozpočtu na financování programů reprodukce majetku
- 5) § 44 zák. č. 218/2000 Sb., o rozpočtových pravidlech a o změně některých souvisejících zákonů, ve znění pozdějších předpisů
- 6) příloha č. 3 vyhl. č. 40/2001 Sb., o účasti státního rozpočtu na financování programů reprodukce majetku
- 7) opatření MF uveřejněná ve Finančním zpravodaji MF č. 9, 10 a 11 z roku 2000
- 8) § 2 písm. b) zákona č. 239/2000 Sb., o integrovaném záchranném systému a o změně některých zákonů
- 9) § 3 zákona č. 240/2000 Sb., o krizovém řízení a o změně některých zákonů (krizový zákon)
- 10) Čl. 5 a 6 ústavního zákona č. 110/1998 Sb., o bezpečnosti České republiky, ve znění pozdějších předpisů

## **Příloha č. 6**

Ministerstvo pro místní rozvoj

Č.j. 36523/2005-52

|   |
|---|
| <p><b>Zásady</b><br/><b>pro poskytování dotací ze státního rozpočtu v rámci Regionálního programu podpory</b><br/><b>rozvoje hospodářsky slabých a strukturálně postižených regionů</b></p> |
|---|

Zadavatel programu: Ministerstvo pro místní rozvoj

Realizátor programu: Ministerstvo pro místní rozvoj (dále jen MMR)

Platební agentura: Česká spořitelna, a. s.

### **1. Cíl programu**

Prioritním cílem tohoto programu je podpora rozvoje infrastruktury podporující malé a střední podnikání, snížení nezaměstnanosti, podpora záměrů na úseku cestovního ruchu v hospodářsky slabých a strukturálně postižených regionech<sup>1</sup> a obnova území postižených živelní nebo jinou pohromou.

### **2. Vymezení příjemce podpory**

Příjemcem podpory je obec (ne obcí zřízená právnická osoba), jejíž katastrální území leží v okresech Český Krumlov, Hodonín, Jeseník, Přerov, Rakovník, Svitavy, Šumperk, Tachov, Třebíč, Vyškov a Znojmo.

### **3. Forma podpory**

Podpora obcím je poskytována jako systémová investiční dotace (dále jen "dotace") na realizaci vybraných akcí, a to až do výše 50 % celkových rozpočtových nákladů akce. U dotačního titulu č. 3 je podpora obcím poskytována jako systémová investiční nebo neinvestiční dotace až do výše 80 %, ve zvláště odůvodněných případech potvrzených příslušným krajským úřadem i v plné výši skutečně vynaložených nákladů. V případě, že se na financování podílí více subjektů, může obec požádat o dotaci jen na podíl nákladů, které sama financuje.

Dotace bude vyplácena v průběhu realizace akce nebo projektu na základě předložených faktur souvisejících s akcí nebo projektem. Propláceny budou pouze faktury vystavené po podání žádosti. Dotaci nelze použít na úhradu projektové dokumentace a inženýrských činností.

Předmětnou akci nebude možné dotovat z jiných programů, podprogramů nebo dotačních titulů státního rozpočtu. Pro dotovaný účel mohou být poskytnuty prostředky z rozpočtu krajů. Výše dotace ze státního rozpočtu bude stanovena tak, aby spolu s prostředky z rozpočtu krajů činila nejvýše 50 % celkových nákladů (dotační titul 1 a 2) nebo 80 % celkových nákladů, případně 100 % (dotační titul 3).

Nejnižší poskytovaná dotace bude ve výši 100 000,- Kč.

<sup>1</sup> Usnesení vlády České republiky ze dne 16. července 2003 č. 722, o vymezení regionů se soustředěnou podporou státu na období let 2004-2006

#### 4. Dotační tituly

##### **Dotační titul č. 1 – Investiční příprava průmyslových ploch a objektů pro podnikání, revitalizace a oživení zastaralých a nevyužívaných průmyslových areálů**

Podporovány budou akce zaměřené na:

- zprovoznění dočasně nevyužívaných průmyslových ploch a případně dalších ploch vhodných pro podnikání,
- výstavbu, rozšíření či rekonstrukci dopravní a technické infrastruktury na průmyslových plochách nebo plochách vhodných pro podnikání, bezprostředně na tyto plochy navazující, ale nutných pro jejich provoz,
- rekonstrukci dočasně nevyužívaných objektů vhodných pro podnikání a jejich napojení na infrastrukturu (silnice, napojení na kanalizaci, vodovod, elektrické vedení apod.).

Podpora se poskytuje pro takové záměry přípravy a zainvestování průmyslových ploch a dalších prostor, které budou využívány podnikatelskými subjekty v oborech průmyslové, stavební, řemeslné výroby nebo služeb.

##### **Dotační titul č. 2 – Podpora investic pro rozvoj cestovního ruchu**

Podporovány budou akce zaměřené na:

- vybudování nebo rekonstrukci cyklostezek v rámci sportovně – rekreačních aktivit
- rekonstrukci, vybudování parkovišť nebo odpočívadel pro cykloturistiku,
- rekonstrukci nebo vybudování ubytovacích zařízení sloužících pro rozvoj cestovního ruchu,
- rekonstrukci nebo vybudování sportovních areálů, víceúčelových hřišť pro míčové sporty, tenisových hřišť, hřišť pro ostatní sporty významné pro rozvoj cestovního ruchu,
- rekonstrukci nebo vybudování parkovišť nebo obslužných zařízení u sportovních nebo rekreačních zařízení,
- rekonstrukci nebo vybudování infrastruktury pro rekreační nebo sportovní plavbu (vodácké kempy, tábořiště, přístaviště),
- rekonstrukci nebo vybudování bazénů, koupališť včetně parkovišť nebo obslužných zařízení,
- rekonstrukci nebo vybudování lyžařských vleků nebo lanovek,
- výstavbu nebo rekonstrukci turistického orientačního značení, zřizování informačních turistických center, vybavení a rozvoj informačního systému turistických cílů,
- výstavbu nebo rekonstrukci kulturních, společenských nebo technických zařízení významných pro rozvoj cestovního ruchu včetně parkovišť,
- rekonstrukci nebo vybudování parkovišť pro potřeby návštěvníků památkových rezervací a zón,
- rekonstrukci památkově chráněných objektů v majetku města/obce.

### **Dotační titul č. 3 – Obnova a rekonstrukce území postižených živelní nebo jinou pohromou**

Dotační titul řeší obnovu a rekonstrukci obecního majetku postiženého živelní nebo jinou pohromou.

Podporovány budou akce zaměřené především na:

- obnovu a rekonstrukci místních komunikací včetně související technické infrastruktury,
- obnovu a opravy nezbytné občanské vybavenosti.

#### **5. Základní podmínky pro poskytnutí podpory**

1. Státní podpora na příslušný rok se poskytuje na investiční akce, jejichž investorem nebo spoluinvestorem je obec, u dotačního titulu č. 3 může být podpora obcím poskytována i jako neinvestiční dotace.
2. Charakter akce musí být v souladu s přehledem podporovaných aktivit uvedených pro jednotlivé dotační tituly v bodě 4 těchto Zásad.
3. Žádost o přiznání dotace nelze předložit pro akce již započaté (ve stadiu rozpracovanosti). Pokud ale je akce rozdělena do více etap, lze podat žádost o dotaci na další etapu realizace akce.
4. Dotace nemůže být čerpána na akci, u které již proběhla kolaudace nebo byla podána žádost o kolaudaci.
5. Obec nebo její místní část, ve které je akce realizována, má schválenou územně plánovací dokumentaci a příslušná akce je v souladu s touto dokumentací.
6. Obec musí mít předmět žádosti o dotaci ve svém vlastnictví.
7. Majetek, který bude pořízen z poskytnuté dotace, nesmí být po dobu 5 let po ukončení akce převeden příjemcem podpory na jiného majitele nebo dán jako předmět zástavy.
8. Na poskytnutí dotace není právní nárok.
9. Prostředky z této dotace podléhají zúčtování se státním rozpočtem za příslušný rok podle rozpočtových pravidel.
10. Příjemce dotace musí při čerpání dotace postupovat v souladu s příslušnými zákony a obecně závaznými předpisy, tj. se zákonem č. 218/2000 Sb., o rozpočtových pravidlech a o změně některých souvisejících zákonů (rozpočtová pravidla), ve znění pozdějších předpisů a s vyhláškou MF č. 40/2001 Sb., o účasti státního rozpočtu na financování programů reprodukce majetku (dále jen „vyhláška“). Výběr dodavatele musí být proveden dle zákona č. 40/2004 Sb., o veřejných zakázkách, ve znění pozdějších předpisů.
11. Příjemce dotace je povinen prokázat splnění termínu realizace akce uvedený v Rozhodnutí o účasti státního rozpočtu na financování akce protokolem o předání a převzetí akce (díla, stavby, stroje atp.) mezi dodavatelem a účastníkem programu a pokud akce podléhá kolaudačnímu řízení podle stavebního zákona také návrhem na vydání kolaudačního rozhodnutí.
12. Příjemce dotace souhlasí se zveřejněním názvu obce, adresy, věcného zaměření akce a výše poskytnuté dotace.
13. Poskytnutí podpory je účelově vázáno na realizaci schválené akce, jejichž závazné parametry, termíny a podmínky čerpání účelově vázaných výdajů SR jsou nedílnou součástí vydaného Rozhodnutí o účasti státního rozpočtu na financování akce.
14. Použití poskytnuté dotace podléhá kontrole ze strany MMR, případně místně příslušných územních finančních orgánů. Příjemce se zavazuje vyhovět všem požadavkům na kontrolu prováděnou v rámci programu. Pokud tak neučiní, bude to považováno za porušení rozpočtové kázně.



15. V odůvodněných a zvláštního zřetele hodných případech může ministr pro místní rozvoj na základě doporučení hodnotitelské komise udělit žadateli výjimku z ustanovení těchto Zásad.

## **6. Hodnocení předložených akcí**

Hodnocení bude provádět hodnotitelská komise, jejíž členy jmenuje ministr pro místní rozvoj. Hodnotitelská komise na svém zasedání schvaluje kritéria hodnocení, která vycházejí z obecných pravidel politiky regionálního rozvoje:

- nezaměstnanost obce – míra nezaměstnanosti v % za rok 2005,
- lokalizace akce – počet obyvatel obce,
- typ akce,
- výše požadované dotace,
- zlepšení životních podmínek obyvatel v obci,
- regionální význam akce – konkrétní přínos pro region,
- zlepšení podmínek pro příliv nových investic.

## **7. Doklady nezbytné k poskytnutí podpory**

Uvedené náležitosti jsou závazné pro všechny žadatele. Jednotlivé přílohy se předkládají v podobě originálu nebo ověřené kopie.

### **Povinné přílohy, které musí být přiloženy k předkládané žádosti:**

1. Vyplněná žádost o poskytnutí dotace ze státního rozpočtu na formuláři MMR - příloha č. 1 (formulář žádosti je k dispozici na internetových stránkách MMR).
2. Vyplněné formuláře RA 80 a RA 81 podle informačního systému programového financování ("ISPROFIN") Ministerstva financí (příloha vyhlášky).
3. Doklad o vlastnictví majetku. Veškeré majetkoprávní vztahy, související s realizací akce, musí být jednoznačně vyjasněny.
4. Projektová dokumentace akce (pro územní řízení) nebo stručná dokumentace akce včetně rozpočtu.
5. Územní rozhodnutí pro daný projekt ve smyslu zákona č. 50/1976 Sb., o územním plánování a stavebním řádu, ve znění pozdějších předpisů.
6. Stavební povolení pro akce, které jej vyžadují ve smyslu zákona č. 50/1976 Sb., o územním plánování a stavebním řádu, ve znění pozdějších předpisů. Akce, u kterých stavební povolení dle uvedeného zákona není vyžadováno, nahrazuje stavební povolení protokol o ohlášení stavby, doložený vyjádřením příslušného stavebního úřadu.
7. Prohlášení statutárního zástupce obce o vlastních prostředcích ve výši minimálně 50 % celkových rozpočtových nákladů akce, vyjma dotačního titulu č.3.

### **Doklady, které je nutné předložit po obdržení Registračního listu:**

8. Doklady o provedení zadání veřejné zakázky na zhotovitele dle zákona č. 40/2004 Sb., o veřejných zakázkách, ve znění pozdějších předpisů.
9. Smlouvu o dílo na realizaci akce uzavřenou mezi investorem a vybraným dodavatelem – vítězem zadávacího řízení veřejné zakázky.
10. Aktualizované formuláře RA 80 a RA 81 informačního systému programového financování Ministerstva financí ISPROFIN na základě uzavřené smlouvy o dílo.

## 8. Sankce za nedodržení podmínek programu

1. V případě, že dotace nebyla použita k účelu, na který byla poskytnuta, případně nebyly dodrženy rozhodující projektované parametry, včetně termínů, vystavuje se příjemce dotace sankcím podle zákona č. 218/2000 Sb., o rozpočtových pravidlech a o změně některých souvisejících zákonů (rozpočtová pravidla), ve znění pozdějších předpisů. Postih je upraven zejména v § 44a odst. 4 písm. a) zákona pro případ výhradního nesplnění méně závažných podmínek (§ 14 odst. 5 zákona) a v § 44a odst. 4 písm. c) zákona pro ostatní případy porušení podmínek. MMR může podle § 15 zákona zahájit řízení o odnětí dotace došlo-li po vydání Rozhodnutí ke zjištění, že uvedené údaje, na jejichž základě byla dotace poskytnuta, byly neúplné nebo nepravdivé.
2. Příjemce dotace bere na vědomí, že v případě zjištění závažných nedostatků v investorské činnosti, které lze kvalifikovat jako neoprávněné použití prostředků státního rozpočtu, bude tato skutečnost neprodleně oznámena příslušnému finančnímu úřadu.
3. Podmínky poskytnutí dotace (příloha č. 3) budou tvořit nedílnou součást Rozhodnutí. Jsou podepisovány příjemcem dotace a nahrazují smlouvu mezi příjemcem dotace a MMR.

## 9. Organizační zajištění programu

1. Pro dotační tituly 1 a 2 žadatel doručí žádost o dotaci osobně do podatelny MMR nebo prostřednictvím poskytovatele poštovních služeb ve lhůtě stanovené pro doručování žádostí. Lhůta pro doručování žádostí začíná běžet dnem vyhlášení programu 31. 10. 2005 a končí dnem 31. 1. 2006 ve 12:00 hodin. Účinky předložení žádosti podle vyhlášky č. 40/2001 Sb. nastávají dne 31. 1. 2006 ve 12:00 hod., a to pouze pro žádosti doručené ve lhůtě pro doručování žádostí. Žádosti, které budou doručeny později, nebudou přijaty k evidenci a budou zaslány zpět na adresu odesílatele (platí i pro žádosti zasílané poštou). Vybrané údaje žadatel vyplní do elektronického formuláře žádosti, který nalezne na webových stránkách ([www.isu.cz/prr/2006](http://www.isu.cz/prr/2006)).
2. Správce programu provede formální kontrolu úplnosti dodaných dokladů u jednotlivých žádostí. Je-li z hlediska formy zjištěn nedostatek, žadatel je bez zbytečného odkladu prokazatelně vyzván k nápravě. Nápravu je žadatel povinen provést ve lhůtě deseti dnů ode dne odeslání výzvy. Pokud žadatel po uplynutí lhůty deseti dnů nedoplní požadované doklady, je žádost vyřazena z dalšího hodnocení.
3. Posouzení žádostí a výběr jednotlivých akcí nebo projektů k podpoře provede hodnotitelská komise na základě celkového bodového hodnocení. Hodnotitelská komise odsouhlasí seznam podpořených žadatelů a výši přidělené podpory a tento návrh bude podán k odsouhlasení ministrowi pro místní rozvoj.
4. V návaznosti na rozhodnutí ministra a schválení rozpočtu na daný rok budou podpořené i nepodpořené akce nebo projekty zveřejněny na webových stránkách ministerstva ([www.mmr.cz](http://www.mmr.cz)) a písemnou formou budou účastníci programu vyrozuměni o přiznání či nepřiznání dotace.
5. Účastníkům programu vybraným k podpoře bude vydáno Rozhodnutí o registraci akce v informačním systému<sup>2</sup> a budou vyzváni k doplnění žádosti o doklady uvedené v bodě 7 odst. č. 8 -10 do 6 měsíců od data vydání Rozhodnutí o registraci.
6. MMR po kontrole vyžádané dokumentace, v případě splnění všech podmínek stanovených těmito zásadami, vydá Rozhodnutí o účasti SR na financování akce a Oznámení limitu výdajů SR, na jejichž základě bude moci účastník programu zahájit čerpání přidělené dotace.

---

<sup>2</sup> Vyhláška Ministerstva financí č. 40/2001 Sb., o účasti státního rozpočtu na financování programů reprodukce majetku ze dne 19. ledna 2001

7. Dotaci bude investor čerpat na úhradu faktur dodavatele projektu nebo akce z účtu u České spořitelny, a. s.
8. Obec doručí MMR dokumentaci závěrečného vyhodnocení akce v termínu stanoveném v Rozhodnutí o účasti státního rozpočtu na financování akce v rozsahu § 8 vyhlášky.
9. Žádosti, včetně všech dodaných materiálů, kterým nebude vyhověno, má žadatel možnost si vyzvednout do konce kalendářního roku, na který žádost o dotaci uplatňoval. Pokud tak neučiní, budou tyto žádosti skartovány.
10. MMR může kromě uvedených termínů stanovit i další termíny pro podání žádostí o dotace, učiní tak nejpozději 30 dnů před lhůtou pro podání žádosti zveřejněním tohoto termínu na své webové stránce na internetové adrese [www.mmr.cz](http://www.mmr.cz); popř. písemným upozorněním obcí, jichž se dotace může týkat.

#### **10. Závěrečná ustanovení**

Zrušují se Zásady pro poskytování dotací ze státního rozpočtu v rámci Regionálního programu podpory rozvoje hospodářsky slabých a strukturálně postižených regionů ze dne 10. prosince 2004 (č.j. 34545/2004-52).

Tyto zásady nabývají platnosti a účinnosti dnem podpisu.

V Praze dne . října 2005

Mgr. Radko Martínek  
ministr

Příloha:

1. Žádost o poskytnutí dotace dotační titul č. 1 a 2
2. Žádost o poskytnutí dotace dotační titul č. 3
3. Podmínky poskytnutí dotace

**Žádost o poskytnutí dotace**

**Regionální program podpory rozvoje hospodářsky slabých a strukturálně postižených regionů**

|   |  |  |                    |                |
|---|--|--|--------------------|----------------|
| <b>Žádost na rok:</b>   |  |  |                    |                |
| <b>1. Kraj:</b>   |  |  |                    |                |
| <b>2. Obec:</b>   |  |  | <b>3. IČO:</b>     |                |
| <b>4. Název akce:</b>   |  |  |                    |                |
| <b>Stručná charakteristika akce</b> (včetně konkrétní lokalizace, druhu a rozsahu prací - m <sup>3</sup> , m <sup>2</sup> , bm, ks, apod.): |  |  |                    |                |
|   |  |  |                    |                |
| <b>6. Dotační titul:</b> 1      2      (zakroužkovat)   |  |  |                    |                |
| <b>7. Datum vydání stavebního povolení:</b>   |  |  |                    |                |
| <b>8. Předpokládané datum zahájení akce:</b>  |  |  |                    |                |
| <b>9. Předpokládané datum ukončení akce:</b>  |  |  |                    |                |
| <b>10. Celkové náklady akce</b> (tis. Kč)   |  |  |                    |                |
|   |  |  |                    |                |
| <b>Předpokládané náklady v daném roce</b> (tis. Kč)   |  |  |                    |                |
|   |  |  |                    |                |
| <b>Požadovaná dotace v daném roce</b> (tis. Kč)   |  |  |                    |                |
|   |  |  |                    |                |
| <b>13. Financování z jiných zdrojů v daném roce</b> (tis. Kč), uvést z jakých:  |  |  |                    |                |
|   |  |  |                    |                |
| <b>14. Adresa obecního úřadu</b> (včetně PSČ):  |  |  |                    |                |
|   |  |  |                    |                |
| <b>15. Příjmení, jméno a titul starosty (starostky):</b>  |  |  |                    |                |
| <b>16. Žádost vyplnil (kontaktní osoba):</b>  |  |  |                    | <b>Podpis:</b> |
| <b>17. Číslo telefonu:</b>  |  |  | <b>Číslo faxu:</b> |                |
| <b>18. E-mail:</b>  |  |  |                    |                |

**Prohlašuji**, že údaje uvedené v této žádosti jsou pravdivé a jsou v souladu s dokumenty, schválenými obecním zastupitelstvem.

**Zavazuji se**, že v případě poskytnutí dotace budu postupovat podle příslušných Zásad.

Datum:

Razítko obce a podpis starosty(tky):

Přílohy dle Zásad v počtu:    ks

**Žádost o poskytnutí dotace**

**Regionální program podpory rozvoje hospodářsky slabých a strukturálně postižených regionů - Obnova a rekonstrukce území postižených živelní nebo jinou pohromou**

|   |                |
|---|----------------|
| <b>Žádost na rok:</b>   |                |
| <b>1. Kraj:</b>   |                |
| <b>2. Obec:</b>   | <b>3. IČO:</b> |
| <b>4. Název akce:</b>   |                |
| <b>Stručná charakteristika akce</b> (včetně konkrétní lokalizace, druhu a rozsahu prací - m <sup>3</sup> , m <sup>2</sup> , bm, ks, apod.): |                |
| <b>6. Dotační titul:</b> 3  |                |
| <b>7. Datum vydání stavebního povolení:</b>   |                |
| <b>8. Předpokládané datum zahájení akce:</b>  |                |
| <b>9. Předpokládané datum ukončení akce:</b>  |                |

|  |  |  |  |  |  |
|--|--|--|--|--|--|
| <b>10. Celkové náklady akce</b> (tis. Kč)                                      |  |  |  |  |  |
| <b>Předpokládané náklady v daném roce</b> (tis. Kč)                            |  |  |  |  |  |
| <b>Požadovaná dotace v daném roce</b> (tis. Kč)                                |  |  |  |  |  |
| <b>13. Financování z jiných zdrojů v daném roce</b> (tis. Kč), uvést z jakých: |  |  |  |  |  |

|  |                |
|--|----------------|
| <b>Adresa obecního úřadu</b> (včetně PSČ):               |                |
| <b>15. Příjmení, jméno a titul starosty (starostky):</b> |                |
| <b>16. Žádost vyplnil (kontaktní osoba):</b>             | <b>Podpis:</b> |
| <b>17. Číslo telefonu:</b>                               |                |
| <b>Číslo faxu:</b>                                       |                |
| <b>18. E-mail:</b>                                       |                |

**Prohlašuji**, že údaje uvedené v této žádosti jsou pravdivé a jsou v souladu s dokumenty, schválenými obecním zastupitelstvem.

**Zavazuji se**, že v případě poskytnutí dotace budu postupovat podle příslušných Zásad.

Datum:

Razítko obce a podpis starosty(tky):

Přílohy dle Zásad v počtu: ks

## **Podmínky poskytnutí dotace ze státního rozpočtu v rámci Regionálního programu podpory rozvoje hospodářsky slabých a strukturálně postižených regionů**

**Závazné podmínky** – jejichž porušení bude postihováno odvodem za porušení rozpočtové kázně podle § 44a odst. 4 písm. c) zákona č. 218/2000 Sb., o rozpočtových pravidlech

Účastník programu – příjemce dotace (dále jen účastník programu) je povinen při realizaci akce postupovat v souladu s plným zněním Zásad pro poskytování dotací ze státního rozpočtu v rámci Regionálního programu podpory rozvoje hospodářsky slabých a strukturálně postižených regionů č.j. 36523/2005-52, zákona č. 218/2000 Sb., o rozpočtových pravidlech a vyhlášky č. 40/2001 Sb., o účasti státního rozpočtu na financování programů reprodukce majetku (dále jen "vyhláška") a obecně platnými právními předpisy.

Účastník programu se zavazuje použít uvolněné finanční prostředky státního rozpočtu na úhradu nákladů akce vzniklých v roce 2006, přičemž může uhradit vlastní podíl nákladů podle „Rozhodnutí o účasti státního rozpočtu na financování akce“ (dále jen „Rozhodnutí“) nebo jeho část ještě před vydáním Rozhodnutí, nejdříve však v den následující po dni, kdy končil termín podávání žádostí o dotace, t. j. po 13. 1. 2006. Do nákladů v příslušném roce se přitom započítávají náklady fakturované v roce 2006 a v příslušném roce podle účetnictví obce také vydané.

Účastník programu se zavazuje nepoužít na dotovanou akci finanční prostředky z jiných programů (dotačních titulů) státního rozpočtu a státních fondů nebo programů a fondů Evropských společenství. Pro dotovaný účel mohou být poskytnuty prostředky z rozpočtu krajů (výše dotace ze státního rozpočtu bude stanovena tak, aby spolu s prostředky z rozpočtu krajů činila nejvýše 50 % celkových nákladů).

Účastník programu je povinen prokázat splnění termínu realizace akce uvedený v Rozhodnutí protokolem o předání a převzetí akce (díla, stavby, stroje atp.) mezi dodavatelem a účastníkem programu a pokud akce podléhá kolaudačnímu řízení podle stavebního zákona také návrhem na vydání kolaudačního rozhodnutí; přičemž datum podpisu předávacího protokolu nebo datum potvrzení přijetí návrhu na kolaudaci příslušným stavebním úřadem nesmí překročit termín ukončení realizace akce, uvedený v Rozhodnutí.

Účastník programu se zavazuje zabezpečit oddělenou evidenci finančních prostředků poskytnutých na akci pro kontrolu jejich účelovosti pod účelovým znakem (UZ), uvedeným v „Oznámení limitu výdajů státního rozpočtu“ v příslušném roce. Tuto evidenci je povinen uchovávat po dobu 10 let od vydání Rozhodnutí.

Účastník programu se zavazuje, že majetek, na jehož pořízení nebo zhodnocení byla poskytnuta dotace, nepřevéde po dobu 5 let po ukončení akce na jinou právnickou nebo fyzickou osobu a nesmí být dán jako předmět zástavy.

Účastník programu je povinen v případě, že zjistí, že skutečné náklady akce v příslušném roce budou nižší než je uvedeno v Rozhodnutí, vrátit odpovídající část čerpané dotace, vypočtenou tak, aby byl zachován procentuelní podíl vlastních zdrojů podle údajů v Rozhodnutí, nejpozději do 18.2. následujícího roku (o prodloužení tohoto termínu může v odůvodněném případě rozhodnout ministerstvo) na účet ministerstva - číslo účtu 6015-629001/0710, variabilní symbol je evidenční číslo akce a specifický symbol je účelový znak (UZ).

**Ostatní podmínky** - jejichž porušení bude postihováno odvodem za porušení rozpočtové kázně podle § 44a odst. 4 písm. a) zákona č. 218/2000 Sb., o rozpočtových pravidlech

**Účastník programu** se zavazuje předložit ministerstvu v termínu uvedeném v Rozhodnutí dokumentaci závěrečného vyhodnocení akce ve smyslu § 8 vyhlášky.

**Účastník programu** je povinen dodržet termíny akce, parametry akce a systém financování akce (s výjimkou zvýšení nákladů v příslušném roce, v tomto případě se dotace uvedená v řádku „Systémové určené výdaje státního rozpočtu – posledně platný rozpočet“ na první straně Rozhodnutí nemění) uvedené v Rozhodnutí a též podmínky čerpání účelově určených výdajů státního rozpočtu (dále jen Podmínky) obsažené na druhé straně Rozhodnutí.

**Ostatní ustanovení poskytnutí dotace ze státního rozpočtu v rámci Regionálního programu podpory rozvoje hospodářsky slabých a strukturálně postižených regionů**

Účastník programu se zavazuje hospodárně nakládat s prostředky určenými na realizaci akce. Při zadávání zakázky je povinen postupovat v souladu se zákonem č. 40/2004 Sb., o veřejných zakázkách ve znění pozdějších předpisů.

Účastník programu se zavazuje věc pořízenou s dotací podle tohoto rozhodnutí po dobu 5 let označit viditelně a nesmazatelně následujícím popisem „Tento objekt byl postaven (opraven) za přispění prostředků státního rozpočtu České republiky z programu Ministerstva pro místní rozvoj.“

Pokud účastník programu zjistí, že není schopen zabezpečit realizaci akce v souladu s obsahem tohoto Rozhodnutí, neprodleně o tom informuje ministerstvo a může požádat o změnu Rozhodnutí. Nevydá-li ministerstvo nové Rozhodnutí do termínu uvedeného v původním Rozhodnutí, jehož se má změna týkat nebo v případě finančního plnění do konce příslušného roku, posuzuje se dodržení rozpočtové kázně podle původního Rozhodnutí.

Účastník programu bude z účtu u České spořitelny, a.s. čerpat finanční prostředky na úhradu faktur dodavatele za náklady spojené s realizací akce do výše oznámeného limitu výdajů státního rozpočtu v příslušném roce.

Účastník programu souhlasí s prováděním věcné a finanční kontroly v průběhu a po ukončení akce pracovníky ministerstva, veřejnoprávní kontroly a jinými pověřenými osobami. Dále souhlasí se zveřejněním jména a adresy obce nebo města, názvu akce, dotačního titulu, výše dotace a dalších údajů uvedených v žádosti o poskytnutí dotace.

MMR je oprávněno zastavit čerpání dotace nebo zahájit řízení o odnětí dotace v případě, že účastník programu uvedl nepravdivé, neúplné nebo zkreslené údaje, na jejichž základě byla tato dotace poskytnuta.

Účastník programu prohlašuje, že se s výše uvedenými podmínkami a ustanoveními seznámil a bude se jimi řídit.


V ..... dne .....

.....

podpis starosty(tky) obce nebo města

otisk kulatého razítka

# JIHOČESKÝ KRAJ



## SMĚRNICE

**NÁZEV:** Zásady pro poskytování účelových dotací z rozpočtu Jihočeského kraje v rámci Programu obnovy venkova

**ČÍSLO:** SM/64/ZK (ev. č. 36/05)

**ZMĚNA Č.:** 4

**PLATNÁ OD:** 1. 9. 2006

**ROZSAH PŮSOBNOSTI:** Jihočeský kraj

---

Vypracoval: Ing. Jaroslava Císlerová, oddělení regionálního rozvoje, OREI

Za aktualizaci zodpovídá: Mgr. Jan Vodička, vedoucí OREI

Schválil: Zastupitelstvo JK usnesením č. 211/2005/ZK ze dne 21. 6. 2005

Vydáno : v tištěné podobě, na intranetu na adrese: vnitřní předpisy KÚ – směrnice, na internetu na adrese : Informace – Pravidla, směrnice a zásady



## Změnový list ke směrnici č.: SM/64/ZK

|                  |  |
|------------------|--|
| Změna č.         | Původní vydání   |
| Platnost od:     | 10. 2. 2004  |
| Předmět změny:*) | 0  |
| Změna č. 1       |  |
| Platnost od:     | 22. 6. 2004  |
| Předmět změny:*) | - změna čl. A 2.1. odst. 5. a 8.<br>- změna čl. A 2.2. odst. 1., 2., 3.<br>- doplnění čl. B 1., čl. B 1. 1. odst. 1., 5., 6., 7.<br>- zrušení čl. B 2.<br>- doplnění čl. B 3.1. o bod 6.<br>- doplnění čl. B 4.1. o bod 6.<br>- změna čl. B 5.1. bod 3., doplnění bodu 7. a 9.   |
| Změna č. 2       |  |
| Platnost od:     | 21. 6. 2005  |
| Předmět změny:*) | - doplnění čl. A 2.1. odst. 1 písm. a), b), odst. 5<br>- doplnění čl. A 2.2. odst. 1 písm. f. a g., odst. 2 písm. c. a e., bod 3 písm. d.<br>- doplnění čl. A 2.4. odst. 1<br>- doplnění čl. B 1.1. odst. 1, odst. 5<br>- změna čl. B 3.1. odst. 6<br>- změna čl. B 4.1. odst. 5<br>- doplnění čl. B 5., písm. a, bod 7.<br>- doplnění čl. B 5.1. v bodě 3.<br>- doplnění čl. B 5.1. o bod 10. |
| Změna č. 3       |  |
| Platnost od:     | 10. 11. 2005   |
| Předmět změny:*) | Doplnění odkazů na SM 101/REDI, SM 19/ZK, MP/26/RK a zákon 250/2000Sb. o rozpočtových pravidlech územních rozpočtů   |
| Změna č. 4       |  |
| Platnost od:     | 1. 9. 2006   |
| Předmět změny:*) | čl. A 2.1., odst. 6 – změna zákona – č. 137/2006 – o veřejných zakázkách   |
| Změna č.         |  |
| Platnost od:     |  |
| Předmět změny:*) |  |
| Změna č.         |  |
| Platnost od:     |  |
| Předmět změny:*) |  |

\*) Předmětem změny se rozumí v čem nastala úprava (článek, strana apod.), při rozsáhlejších úpravách možno uvést v celém rozsahu.

**ZÁSADY**  
**PRO POSKYTOVÁNÍ ÚČELOVÝCH DOTACÍ Z ROZPOČTU JIHOČESKÉHO**  
**KRAJE V RÁMCI PROGRAMU OBNOVY VENKOVA (dále jen „zásady“)**

- (1) Zastupitelstvo Jihočeského kraje stanoví pro poskytování účelových dotací obcím z rozpočtu kraje v rámci Programu obnovy venkova (dále jen "POV") následující zásady.
- (2) Všechna ostatní ustanovení neuvedená v této směrnici jsou upravena v SM/101/REDI „Zásady a pravidla hospodaření s veřejnými prostředky přidělovanými prostřednictvím rozpočtu kraje“, SM/19/REDI „Zásady a pravidla pro poskytování podpor Jihočeského kraje“ a MP/26/RK „Metodický pokyn pro organizační zajištění věcné a finanční kontroly akcí a projektů dotovaných v rámci POV“

## **Část A - Obecná část**

### **A 1. Vznik, obsah a řízení POV**

1. POV věcně navazuje na Program obnovy vesnice, projednaný vládou České republiky dne 29. května 1991 a usnesení vlády České republiky ze dne 11. listopadu 1998 č. 730, kterým byl tento program nahrazen POV.
2. POV zásadně předpokládá participaci obyvatel venkova, občanských spolků a sdružení při obnově jejich obce v souladu s místními tradicemi a je zaměřen na hospodářský rozvoj obcí, regionů, svazků obcí, stavební obnovu obytných a hospodářských objektů, obnovu a výstavbu občanské vybavenosti, technické infrastruktury a péči o krajinu.
3. Poskytování účelových dotací POV zabezpečuje Jihočeský kraj (dále jen „kraj“) v rámci svého rozpočtu po projednání v Radě Jihočeského kraje a schválení v Zastupitelstvu Jihočeského kraje.
4. Pro posouzení žádostí obcí a jejich svazků a pro zpracování návrhů na poskytnutí účelových dotací stanoví Rada Jihočeského kraje jako svůj poradní orgán Krajský výběrový výbor pro Program obnovy venkova složený z členů Zastupitelstva Jihočeského kraje, představitelů obcí, nevládních organizací (např. Spolku pro obnovu venkova, Svazu měst a obcí ČR, reprezentantů zemědělských a ekologických organizací, Svazu knihovníků a informačních pracovníků atp.) a odborníků (zástupci památkového úřadu, úřadu práce atp.). Jeho práva a povinnosti se řídí statutem, který byl schválen usnesením Rady Jihočeského kraje č. j. 5/2004/RK ze dne 13. 1. 2004.

### **A 2. Obecné zásady pro poskytování účelových dotací (dále jen "dotace")**

#### **A 2.1. Podmínky pro poskytnutí dotace**

1. Dotaci lze poskytnout na základě písemné žádosti obce. Žadatelem může být:
  - a) obec, jejíž přihláška do POV (resp. Programu obnovy vesnice) byla již dříve potvrzena územně příslušným okresním úřadem nebo od 1. ledna 2003 úřadem obce s rozšířenou působností. **Aktualizovaný a zastupitelstvem obce schválený místní POV bude uložen u obce s rozšířenou působností;**
  - b) svazek obcí <sup>1)</sup>, který byl registrován v souladu se zákonem o obcích <sup>2)</sup> **Svazek obcí doloží obci s rozšířenou působností program rozvoje mikroregionu, výjimku tvoří žádosti podané na zpracování těchto programů;**

<sup>1)</sup> § 49 a násl. zák. č. 128/2000 Sb., o obcích, ve znění pozdějších předpisů

<sup>2)</sup> § 51 odst. 3 zák. č. 128/2000 Sb., o obcích, ve znění pozdějších předpisů ve spojení s § 20i a 20j zák. č. 40/1964 Sb., občanský zákoník, ve znění pozdějších předpisů

2. Na poskytnutí dotace není právní nárok. Poskytnutím dotace se nezakládá ani nárok na poskytnutí další dotace z rozpočtu kraje či jiných zdrojů veřejných rozpočtů nebo státních fondů v případě, že dotovaná akce nebo projekt bude pokračovat v dalších letech, to se nevztahuje na dotační titul 8.
3. Dotace je přísně účelová a její čerpání je vázáno jen na financování akce, na kterou byla poskytnuta. Poskytuje se zálohově a podléhá zúčtování s krajským rozpočtem.
4. Dotace se poskytuje do výše maximálního podílu na nákladech běžného roku stanoveného těmito zásadami. Budou-li tyto náklady nižší oproti předpokládaným, z nichž byla dotace vypočtena, příjemce vrátí alikvotní část poskytnuté dotace.
5. Pokud budou poskytnuty pro dotovaný účel prostředky z fondů Evropské unie, může být podíl dotace na nákladech stanoven odchýlně od části B těchto zásad, možnou výši dotace z krajského rozpočtu přitom stanoví kraj tak, aby spolu s prostředky státního rozpočtu, státních fondů a z fondů Evropské unie činila nejvýše 80 % celkových nákladů. Způsob podání žádosti o dotaci, věcné podmínky a základní kritéria pro poskytnutí dotace se v takových případech řídí podle těchto zásad. Podmínky financování ze státního rozpočtu, státních fondů nebo z fondů Evropské unie se řídí podle pravidel poskytovatele dotace. **Pokud nebudou poskytnuty prostředky z fondů Evropské unie, činí souběh dotací z POV a jiných státních dotačních programů max. 80 % celkových nákladů v běžném roce.**
6. Příjemce dotace musí při čerpání dotace postupovat v souladu s příslušnými právními předpisy. Výběr dodavatele musí být proveden v souladu se zákonem č. 137/2006 Sb., o veřejných zakázkách, v případě projektů dotovaných z fondů Evropské unie podle pravidel platných pro tyto fondy.
7. Souběh dotací na jednu akci z několika dotačních titulů podle těchto zásad není přípustný.
8. Žádost o dotaci se podává prostřednictvím územně příslušného úřadu obce s rozšířenou působností **od 1. září do 30. listopadu roku** předcházejícímu tomu v němž je dotace požadována. Postup, lhůty a formuláře žádostí o poskytnutí dotace, popř. povinné přílohy žádostí a osnovy projektů, stanoví Krajský úřad Jihočeského kraje (dále jen „krajský úřad“). **Součástí žádosti je i čestné prohlášení o finančním zajištění akce.**
9. Pokud krajský úřad stanoví termín nebo místo pro podání žádostí o dotace odlišně, než je uvedeno v bodě 8, učiní tak nejpozději 30 dnů před koncem lhůty pro podání žádosti zveřejněním tohoto termínu na své webové stránce<sup>3)</sup>; popř. písemným upozorněním obcí přihlášených k Programu obnovy venkova nebo jen těch obcí či svazků obcí, jichž se dotace může týkat. V téže lhůtě krajský úřad zveřejní na své webové stránce i formuláře žádostí popř. povinné přílohy žádostí a osnovy projektů.
10. Další požadavky a podmínky pro čerpání dotace mohou být poskytovatelem zahrnuty do smlouvy o poskytnutí dotace.

## A 2.2. Základní kritéria pro poskytnutí dotace

1. Základní kritéria pro poskytnutí dotace v rámci dotačních titulů 1 až 4 a 8 jsou:
  - a. soulad programu obnovy vesnice zahrnujícího celou obec nebo její místní část – sídlo (ZSJ) s cíli Programu obnovy venkova a s platnými regionálními programy;
  - b. výsledky dosavadní realizace programu obnovy vesnice;
  - c. soulad akce s programem obnovy vesnice;
  - d. účinnost akce odvozená z projektovaných parametrů;
  - e. velikost obce;
  - f. **počet základních sídelních jednotek (sídel);**

<sup>3)</sup> <http://www.kraj-jihocesky.cz>

**g. daňová výtěžnost na 1 obyvatele za rok.**

2. Základní kritéria pro poskytnutí dotace v rámci dotačního titulu 6 jsou:
  - a. soulad projektu s cíli Programu obnovy venkova;
  - b. výsledky dosavadní realizace projektu, popř. předcházejících projektů v rámci tohoto dotačního titulu;
  - c. zabezpečení řízení a financování projektu **za spoluúčasti všech dotčených subjektů:**
  - d. udržitelnost projektu ve vztahu k realizaci Programu obnovy venkova;
  - e. **regionální charakter projektu**
  
3. Základní kritéria pro poskytnutí dotace v rámci dotačního titulu 7 jsou:
  - a. soulad projektu s cíli Programu obnovy venkova a s platnými regionálními programy;
  - b. výsledky dosavadní realizace projektu, popř. předcházejících projektů v rámci Programu obnovy venkova;
  - c. účinnost, efektivnost a udržitelnost projektu odvozená z projektovaných parametrů, popř. analýzy nákladů a výnosů;
  - d. zabezpečení řízení a financování projektu **za spoluúčasti všech dotčených subjektů:**
  - e. rizika projektu;
  - f. vytváření nových pracovních příležitostí snižujících nezaměstnanost nebo dojížděku za prací a zachování těch pracovních míst, které by byly bez realizace projektu ztraceny;
  - g. současné řešení více věcných problémů obnovy vesnic a rozvoje mikroregionu;
  - h. vyšší využití alternativních a obnovitelných místních zdrojů energie včetně využití biomasy.

### **A 2.3. Postup při rozhodování o poskytnutí dotací obci**

1. O poskytnutí dotace z rozpočtu kraje obci, rozhoduje Zastupitelstvo Jihočeského kraje na základě návrhu Rady Jihočeského kraje. Podklady pro jednání připraví Krajský výběrový výbor POV, který je oprávněn pro běžný rok zpřesnit kritéria pro poskytování účelových dotací v závislosti na výši schválených prostředků v rozpočtu kraje a na celkovém objemu žádostí a počtu žadatelů.

### **A 2.4. Odpovědnost příjemce dotace**

1. Příjemce dotace je povinen poskytnuté prostředky z rozpočtu kraje použít jen v daném rozpočtovém roce a k účelu, na který mu byly poskytnuty. Použití dotace podléhá kontrole krajského úřadu <sup>4)</sup>, nebo jím pověřených osob, **členů Krajského výběrového výboru POV a pracovníků obcí s rozšířenou působností.** V případě, že příjemce nepoužije dotace k účelu, na který mu byly poskytnuty, vystavuje se sankcím podle zákona o rozpočtových pravidlech <sup>5)</sup>.
2. Pokud příjemce dotace poskytnuté rozpočtové prostředky nevyčerpá v běžném roce, odvede jejich zůstatek do rozpočtu kraje v termínu určeném krajským úřadem.

---

<sup>4)</sup> zákon č. 320/2001 Sb., o finanční kontrole ve veřejné správě a o změně některých zákonů (zákon o finanční kontrole)

<sup>5)</sup> zákon č. 250/2000 Sb., o rozpočtových pravidlech územních rozpočtů

## **A 2.5. Postup při účtování dotace**

1. Příjemce dotace účtuje poskytnuté dotace v souladu s účtovou osnovou a postupy účtování stanovenými Ministerstvem financí <sup>6)</sup>.
2. Příjemce dotace, kterému byla poskytnuta dotace ve výši určitého procenta (podílu) z nákladů realizované akce (projektu), prokazuje v účetnictví výši nákladů na dotovanou akci (dotovaný projekt).

## **Část B - Zvláštní část**

### **B 1. Dotace na akce programů obnovy vesnice**

#### ***Dotační titul 1***

#### **Obnova a údržba venkovské zástavby a občanské vybavenosti**

1. radnice
2. školy
3. mateřské školy
4. tělovýchovná zařízení
5. kulturní zařízení
6. zdravotnická zařízení
7. zařízení sociální péče
8. obytné budovy
9. hasičské zbrojnice
10. požární nádrže
11. sakrální stavby
12. hřbitovy
13. čekárny na zastávkách hromadné dopravy
14. drobná architektura
15. ostatní

V rámci tohoto dotačního titulu lze poskytnout dotaci ve výši: maximálně 50 % nákladů akce v běžném roce; v případě obnovy objektů zapsaných v Ústředním seznamu nemovitých kulturních památek maximálně 60 % nákladů akce v běžném roce; u obcí s méně než 500 obyvateli maximálně 60 % nákladů akce v běžném roce. ***Minimální výše dotace v běžném roce je 25 tis. Kč, maximální 200 tis. Kč.***

#### ***Dotační titul 2***

#### **Komplexní úprava veřejných prostranství**

V rámci tohoto dotačního titulu lze poskytnout dotaci ve výši: maximálně 30 % nákladů akce v běžném roce; v případě vesnických památkových rezervací a zón maximálně 50 % nákladů akce v běžném roce; u obcí s méně než 500 obyvateli maximálně 60 % nákladů akce v běžném roce. ***Minimální výše dotace v běžném roce je 25 tis. Kč, maximální 200 tis. Kč.***

#### ***Dotační titul 3***

#### **Obnova a zřizování veřejné zeleně**

K uvedenému účelu lze poskytnout dotaci ve výši: maximálně 50 % nákladů akce v běžném roce; u obcí s méně než 500 obyvateli maximálně 60 % nákladů akce v běžném roce. ***Minimální výše dotace v běžném roce je 25 tis. Kč, maximální 200 tis. Kč.***

---

<sup>6)</sup> opatření MF uveřejněná ve Finančním zpravodaji MF č. 9, 10 a 11 z roku 2000

#### **Dotační titul 4**

#### **Rekonstrukce místních komunikací, výstavba cyklistických a pěších stezek, rekonstrukce a výstavba veřejného osvětlení**

Na tyto účely lze poskytnout dotaci ve výši: **až 50 % nákladů akce** v běžném roce. **Minimální výše dotace v běžném roce je 25 tis. Kč, maximální 200 tis. Kč.**

#### **B 1.1. Podmínky a kritéria pro poskytnutí dotací podle dotačních titulů 1 až 4**

1. Dotovanou akcí je pořizován výlučně majetek obce. **Počet obyvatel obce (ZUJ), ve kterém má být akce realizována je max. 2000. Dotaci je možno přiznat i obci do 3 tis. obyvatel pro její místní část (sídlo - ZSJ).**
2. Obec nebo její místní část (sídlo - ZSJ), ve které má být akce realizována, má zpracovánu urbanistickou studii nebo územní plán (postačí v konceptu).
3. Pro obec nebo její místní část (ZSJ - sídlo), ve které má být akce realizována, byl zpracován a zastupitelstvem obce schválen program obnovy vesnice, obsahující minimálně:
  - a) seznam akcí programu obnovy vesnice na úseku osvětových, kulturních a společenských akcí, akcí k rozvoji hospodářství, akcí k zachování, obnově a udržování venkovské zástavby, akcí k úpravě veřejných prostranství, zkvalitnění občanské vybavenosti a technické infrastruktury a akcí k ochraně a obnově kulturní krajiny, minimálně pro zbývající časový úsek volebního období současného obecního zastupitelstva (v tomto seznamu jsou zařazeny všechny akce, tedy nejen ty, na které obec žádá dotaci z krajského rozpočtu);
  - b) předpokládanou výši nákladů a úvahu o způsobu finančního zajištění a postupu realizace jednotlivých akcí programu obnovy vesnice.
4. Dotace se poskytuje na základě žádosti, kterou obec podá vložení dat do internetové aplikace a písemně prostřednictvím územně příslušného obecního úřadu obce s rozšířenou působností na formuláři "Žádost o poskytnutí dotace v rámci Programu obnovy venkova (akce programu obnovy vesnice)".
5. Minimální výše dotace na jednu akci činí 25 tis. Kč a **maximální výše dotace na všechny akce jednoho žadatele činí nejvýše 200 tis. Kč. U obcí umístěných v krajském kole soutěže Vesnice roku na 1. místě max. 500 tis. Kč, na 2. místě max. 400 tis. Kč, na 3. místě max. 300 tis. Kč, obcí oceněných stuhami max. 300 tis. Kč a tato dotace může činit max. 80 % celkových nákladů akce.**
6. ***V dotačních titulech 1 – 4 může obec podat maximálně 2 žádosti v daném roce.***
7. ***Žádosti obcí, které nevyužily přiznanou dotaci v předcházejícím roce a toto neoznámily obci s rozšířenou působností do stanoveného termínu, budou vyřazeny.***
8. Přednostně budou poskytovány dotace na akce týkající se objektů zapsaných v Ústředním seznamu nemovitých kulturních památek a na akce situované do vesnických památkových rezervací a zón.
9. Na realizaci akce musí být v běžném roce garantována obcí taková výše jejího podílu na financování akce, aby spolu s poskytnutou dotací bylo finančně kryto 100 % nákladů akce v tomto roce.
10. Podíl obce může být zčásti tvořen dodávkou vlastního materiálu a dobrovolnou prací občanů. Finanční hodnota takového podílu obce se prokazuje znaleckým posudkem .

#### **B 2. Dotace pro zpracování urbanistických studií a územních plánů**

#### **Dotační titul 5 se ruší.**

#### **B 3 . Dotace na podporu vzdělávání a poradenství**

#### **Dotační titul 6**

## **Projekty obcí na vzdělávání a poradenství v oblasti rozvoje venkova a obnovy vesnice**

Na tento účel lze poskytnout dotaci ve výši: maximálně 70 % nákladů projektu v běžném roce.

### **B 3.1. Podmínky a kritéria pro poskytnutí dotace dle dotačního titulu 6**

1. Dotaci lze poskytnout pouze na projekty zaměřené na vzdělávání a poradenství v oblasti rozvoje venkova a obnovy vesnice přesahující možnosti i potřeby obce, zpravidla regionálního, ale i celostátního významu (např. školy obnovy venkova, pečovatelé - poradci pro více obcí zapojených do POV, veřejné internetové stanice, knihovna, která je zároveň informačním centrem obce atp.).
2. Dotace se poskytuje na základě žádosti, kterou obec nebo svazek obcí podá vložením dat do internetové aplikace a písemně prostřednictvím územně příslušného obecního úřadu obce s rozšířenou působností na formuláři "Žádost o poskytnutí dotace v rámci Programu obnovy venkova (projekty vzdělávání a poradenství)". K žádosti se připojí popis navrhované činnosti, časový harmonogram a komentář k rozpočtu.
3. Na realizaci projektu musí být v běžném roce zajištěno podílové financování z rozpočtů obcí nebo svazků obcí a z příspěvků účastníků vzdělávacích akcí v takové výši, aby spolu s poskytnutou dotací bylo finančně kryto 100 % nákladů projektu v tomto roce.
4. Účinnost projektu bude posuzována z hlediska počtu zapojených obcí a současně z hlediska přínosu projektu ke změně situace v jednotlivých regionech.
5. Přednostně budou poskytovány dotace na projekty obcí, které již prokázaly vlastními aktivitami kvalitní výsledky při obnově své obce, a dále na projekty, které jsou realizovány v rámci mezinárodní spolupráce v oblasti rozvoje venkova a obnovy vesnice.
6. **Maximální výše dotace v běžném roce na projekty zaměřené na poradenství je 140 tis. Kč, na školu obnovy venkova max. 200 tis. Kč. Žadatel může podat v tomto dotačním titulu max. 2 žádosti.**

## **B 4. Dotace na zpracování integrovaných projektů venkovských mikroregionů**

### *dotační titul 7*

#### **Integrované projekty venkovských mikroregionů**

Na tento účel lze poskytnout dotaci ve výši 70 % nákladů projektu v běžném roce.

### **B 4.1 Podmínky a kritéria pro poskytnutí dotace dle dotačního titulu 7**

1. Dotaci lze poskytnout na zpracování a realizaci projektů, propojujících obnovu občanské vybavenosti a technické infrastruktury s aktivní politikou zaměstnanosti, podporou malého a středního nezemědělského podnikání, podporou zemědělského podnikání a péčí o krajinu.
2. Příjemci dotace mohou být právnické a fyzické osoby, v případě jejich účasti na Programu obnovy venkova prostřednictvím svazku obcí nebo obce.
3. O dotaci v rámci dotačního titulu 7 žádá svazek obcí nebo obec jménem obcí a dalších osob zúčastněných na projektu. Dotace se poskytuje na základě žádosti, kterou svazek obcí nebo obec jménem obcí zúčastněných na projektu podá vložením dat do internetové aplikace a písemně prostřednictvím územně příslušného obecního úřadu obce s rozšířenou působností na formuláři "Žádost o poskytnutí dotace v rámci Programu obnovy venkova (integrované projekty venkovských mikroregionů)". K žádosti se připojí projektová fiše a logický rámec projektu.

4. Na realizaci projektu musí být v běžném roce zajištěno podílové financování z rozpočtů obcí nebo svazků obcí a ze zdrojů dalších osob zúčastněných na projektu v takové výši, aby spolu s poskytnutou dotací bylo finančně kryto 100 % nákladů projektu v tomto roce.
5. **Maximální výše dotace v běžném roce je 1 mil. Kč. Žadatel může v tomto dotačním titulu podat max. 1 žádost.**

## **B 5. Dotace úroků z úvěrů**

### ***Dotační titul 8***

#### **Projekty k rozvoji infrastruktury**

Na tento účel lze poskytnout obci nebo svazku obcí v běžném roce finanční dotaci nejvýše 70 % roční splátky úroků z úvěru, kterou je obec zavázána v tomto roce splatit bankovnímu ústavu nebo spořitelnímu a úvěrnímu družstvu z úvěru, určeného na realizaci projektů:

- a) k obnově občanské vybavenosti na:
  1. radnice
  2. školy
  3. mateřské školy
  4. tělovýchovná zařízení
  5. kulturní zařízení
  6. zdravotnická zařízení
  7. **zařízení sociální péče, bydlení**
  8. obchodní vybavenost a služby
  9. hasičské zbrojnice
  10. požární nádrže
  11. sakrální stavby
  12. hřbitovy
  13. ostatní
- b) zabezpečujících komplexní úpravu veřejných prostranství;
- c) k obnově a zřizování zeleně, rybníků a vodotečí;
- d) k obnově a rozšíření technické infrastruktury obcí, zejména na:
  1. vodovodní síť;
  2. místní komunikace vč. veřejného osvětlení, zřizování cyklistických stezek;
  3. kanalizace a čistírny odpadních vod;
  4. zařízení na likvidaci tuhého komunálního odpadu vč. skládek;
  5. plynofikaci;
  6. ostatní akce ke zlepšení nebo konverzi topných systémů vč. výstavby zařízení využívajících netradičních zdrojů energie a na zateplování.

### **B 5.1. Podmínky a kritéria pro poskytnutí dotace dle dotačního titulu 8**

1. V případě, že se na financování infrastrukturního projektu podílí více subjektů, může obec požádat jen o podporu týkající se podílu nákladů, které sama financuje.
2. Obec nebo její místní část (sídlo<sup>o</sup>- ZSJ), ve které má být projekt realizován, má zpracovánu urbanistickou studii nebo územně plánovací dokumentaci (postačí v konceptu); příslušný projekt musí být s touto dokumentací v souladu.
3. ***O dotaci může požádat obec s méně než 2000 obyvateli nebo svazek obcí***
4. Dotace se poskytuje na základě žádosti, kterou obec nebo svazek obcí podá vložením dat do internetové aplikace a písemně prostřednictvím územně příslušného obecního úřadu obce s rozšířenou působností na formuláři "Žádost o poskytnutí dotace v rámci



Programu obnovy venkova (dotace úroků z úvěrů)". Přílohou žádosti je kopie úvěrové smlouvy obce nebo svazku obcí s bankovním ústavem nebo spořitelním a úvěrním družstvem o financování projektu, na který je žádána dotace; úvěrovou smlouvu lze při prvním podání žádosti nahradit příslibem úvěru.

5. Dotovat lze i úvěr poskytnutý na nákup pozemků a objektů nezbytných pro realizaci projektu dle dotačního titulu 8.
6. V běžném roce mohou být dotovány jen úvěry, které byly uzavřeny po 1. lednu 1997.
7. **Maximální výše dotace v běžném roce je 200 tis. Kč.**
8. Pokud budou na tentýž projekt poskytnuty dotace z úvěrů opakovaně ve více letech, může jejich celková výše dosáhnout max. 1 mil. Kč.
9. **Přidělení dotace v dotačním titulu 8 není slučováno s dotačními tituly 1 - 4.**
10. **Obec nebo svazek obcí doloží prohlášení, že na úroky uvedené v žádosti o dotaci nečerpá žádnou další podporu.**

### Část C – Přejídná a závěrečná ustanovení

1. Namísto úřadů obcí s rozšířenou působností může jejich úkoly vyplývající z těchto zásad vykonávat krajský úřad nebo z pověření Rady Jihočeského kraje a v dohodě s nimi úřady pověřených obcí. Jejich seznam zveřejní krajský úřad.
2. Zastupitelstvo Jihočeského kraje zmocňuje Radu Jihočeského kraje k vydání metodického pokynu pro organizační zajištění věcné a finanční kontroly akcí a projektů dotovaných v rámci POV.
3. Tyto Zásady nabývají platnosti a účinnosti dnem jejich schválení Zastupitelstvem Jihočeského kraje.

V Českých Budějovicích dne 21. 6. 2005

.....  
Ing. František Štengl  
člen rady kraje

.....  
RNDr. Jan Zahradník  
hejtman

## SEZNAM POUŽITÝCH ZKRATEK

|        |  |
|--------|--|
| CR     | Cestovní ruch  |
| ČR     | Česká republika  |
| EAGGF  | Evropský zemědělský orientační a záruční fond                          |
| EAO    | Ekonomicko aktivní obyvatelstvo  |
| EU     | Evropská unie  |
| ISU    | Informační systém o území  |
| JK     | Jihočeský kraj   |
| MMR    | Ministerstvo pro místní rozvoj   |
| MPSV   | Ministerstvo práce a sociálních věcí                                   |
| MZE    | Ministerstvo zemědělství   |
| OECD   | Organizace pro hospodářskou spolupráci a rozvoj                        |
| OPI    | Operační program Infrastruktura  |
| OPPP   | Operační program Průmysl a podnikání                                   |
| OPRLZ  | Operační program Rozvoj lidských zdrojů                                |
| OPRVMZ | Operační program Rozvoj venkova a multifunkční zemědělství             |
| POV    | Program obnovy venkova   |
| PRHSSP | Program rozvoje hospodářsky slabých a strukturálně postižených regionů |
| SROP   | Společný regionální operační program                                   |
| ZUJ    | Základní územní jednotka   |
| ŽP     | Životní prostředí  |