

JIHOČESKÁ UNIVERZITA V ČESKÝCH BUDĚJOVICÍCH
EKONOMICKÁ FAKULTA

Katedra strukturální politiky EU a rozvoje venkova

Studijní program: N6208 Ekonomika a management

Studijní obor: Strukturální politika EU a rozvoj venkova

**Vliv strukturálních fondů EU na sociálně
ekonomický rozvoj Písecka**

Vedoucí diplomové práce:

Prof. Ing. Jan VÁCHAL, CSc.

Autor:

Bc. Lenka Kořenová

2011

Prohlašuji, že jsem diplomovou práci na téma Vliv strukturálních fondů EU na sociálně ekonomický rozvoj Písecka vypracovala samostatně s použitím pramenů a literatury uvedených v seznamu citované literatury.

Prohlašuji, že v souladu s § 47b zákona č. 111/1998 sb. v plném znění souhlasím se zveřejněním své diplomové práce, a to v nezkrácené podobě elektronickou cestou ve veřejně přístupné části databáze STAG provozované Jihočeskou univerzitou v Českých Budějovicích na jejích internetových stránkách, a to se zachováním mého autorského práva k odevzdanému textu této kvalifikační práce. Souhlasím dále s tím, aby toutéž elektronickou cestou byly, v souladu s uvedeným ustanovením zákona č. 111/1998 Sb., zveřejněny posudky školitele a oponentů práce i záznam o průběhu a výsledku obhajoby kvalifikační práce. Rovněž souhlasím s porovnáním textu mé kvalifikační práce s databází kvalifikačních prací Theses.cz provozovanou Národním registrem vysokoškolských kvalifikačních prací a systémem na odhalování plagiátů.

V Písku 28.4.2011

.....

Lenka Kořenová

Poděkování

Ráda bych poděkovala vedoucímu práce Prof. Ing. Janu Váchalovi, CSc. za cenné rady a konzultace při zpracování této diplomové práce. Zároveň děkuji panu Ing. Tomášovi Volkovi, PhD. za poskytnutí připomínek a podnětných komentářů. Můj dík patří také paní Bc. Jiřině Karasové za odborné konzultace, Matějovi a Klárce za praktickou pomoc, Martinovi za jazykovou korekturu a v neposlední řadě děkuji své rodině a ostatním přátelům za velkou podporu.

Obsah

1	Úvod	3
2	Literární rešerše	5
2.1	Principy strukturální politiky EU	5
2.2	Nástroje strukturální politiky	7
2.3	Cíle strukturální politiky EU	7
2.4	Strukturální fondy	8
2.4.1	Evropský fond regionálního rozvoje - ERDF:	9
2.4.2	Evropský sociální fond - ESF:	10
2.4.3	Evropský zemědělský podpůrný a záruční fond - EAGGF:	10
2.4.4	Finanční nástroj pro podporu rybolovu - FIFG:	11
2.4.5	Fond soudržnosti.....	12
2.5	Strukturální fondy EU a Česká republika	13
2.5.1	Finanční prostředky pro ČR 2007 – 2013.....	13
2.5.2	Cíl Konvergence v ČR.....	14
2.5.3	Tematické operační programy	15
2.5.4	Cíl Regionální konkurenceschopnost a zaměstnanost	17
2.5.5	Cíl Evropská územní spolupráce	17
2.6	Další možnosti financování s finančním příspěvkem EU	18
2.6.1	Region soudržnosti Jihozápad	18
2.6.2	Státní zemědělský intervenční fond.....	20
2.6.3	Program rozvoje venkova	21
2.6.4	Leader	24
2.6.5	Místní akční skupina.....	25
3	Cíl práce	28
3.1	Hypotézy	28
4	Metodika	29
5	Výsledky a diskuse	30
5.1	Sociálně ekonomická analýza Písecka	30
5.2	Projekty realizované v období 2004 – 2006.....	45
5.3	Žádosti a projekty realizované v programovacím období 2007 – 2013.....	45

5.3.1	Projekty realizované v roce 2007.....	45
5.3.2	Žádosti a projekty realizované v roce 2008.....	46
5.3.3	Žádosti a projekty realizované v roce 2009.....	48
5.3.4	Žádosti podané v roce 2010.....	50
5.3.5	Financování z MAS a Programu rozvoje venkova.....	51
5.4	Dotazníkové šetření – názorová hladina obyvatel Písecka na potřeby regionu.....	52
5.4.1	Výsledky dotazníkového šetření.....	53
6	Návrhy a opatření.....	64
7	Závěr.....	69
8	Summary.....	71
9	Seznam použitých zdrojů.....	73
9.1	Seznam tabulek.....	76
9.2	Seznam obrázků.....	76
9.3	Seznam grafů.....	76
10	Přílohy.....	77

1 Úvod

Téma této diplomové práce vychází z aktuální problematiky regionálního rozvoje, kde obec či region pečuje o rozvoj svého území a území svých občanů. Činnosti spojené s rozvojem měst, obcí či regionů lze financovat z různých zdrojů. Důležitými zdroji financování rozvojových aktivit obcí jsou kromě vlastního obecního rozpočtu také dotace ze státního rozpočtu, z rozpočtu kraje aj.

Po vstupu České republiky do Evropské unie v květnu roku 2004 se naskytly nové příležitosti získávání finančních prostředků pro podnikatelské i nepodnikatelské subjekty. Nabízí se zde strukturální fondy, či Fond soudržnosti, který prostřednictvím operačních programů poskytuje městům a obcím příležitost využití finanční pomoci pro jejich rozvojové projekty.

Práce je zaměřena na oblast Písecka, která v posledních letech dosáhla mnoha příznivých změn v oblasti regionálního rozvoje. Pozitivní rozvoj Písecka je z velké části zapříčiněn právě díky pomoci finančních prostředků ze strukturálních fondů EU, které se podařilo tomuto regionu získat.

Cílem práce je zmapování možností získávání finančních prostředků ze strukturálních fondů EU a jejich vliv na sociálně-ekonomický rozvoj Písecka. Dále jsou, dle průzkumu názorové hladiny občanů Písecka, navrženy možnosti rozvoje sociálně-ekonomické oblasti zájmového regionu a jejich zdroje financování.

První část práce seznamuje čtenáře se strukturální a regionální politikou Evropské unie, základními principy, nástroji a cíly Společenství a možnostmi financování dotačních titulů v jednotlivých operačních programech. V další fázi je pozornost věnována otázce Regionálních operačních programů zejména Regionálního operačního programu NUTS II Jižní Čechy, pod který oblast Písecka spadá a v rámci něhož předpokládám nejvyšší počet žádostí o dotaci. Představeny jsou i nestrukturální fondy, které na Písecko přinášejí finanční pomoc z EU. Vzhledem k velkému počtu malých obcí mají pro

regionální rozvoj nemalý vliv i Program rozvoje venkova či Místní akční skupiny, které umožní získání finančních prostředků i pro nejmenší obce.

V druhé praktické části je provedena situační analýza, která vystihuje nejdůležitější rysy území, a to zejména geografickou polohu, obyvatelstvo a jeho ekonomickou aktivitu či jednotlivé funkce v území jako je infrastruktura, obchod, služby a cestovní ruch. V závěru jsou představeny spolky obcí a Místní akční skupiny, které se na Písecku vyskytují. Následuje přehled využití finančních prostředků ze Strukturálních fondů Evropské unie v píseckém regionu. Je zde analyzováno, v jakých operačních programech získala zkoumaná oblast dotace za minulé, zkrácené programovací období 2004 – 2006 i za současně probíhající období 2007 – 2013.

Závěr práce se zabývá analýzou výsledků získaných z dotazníkového šetření. Zjišťují a posuzují aktuální potřeby obyvatel zkoumaného území a navrhuji možnosti jejich financování ze zdrojů Evropské unie.

Při zpracování diplomové práce byla využita odborná literatura, nejnovější publikace a internetové stránky zabývající se tímto tématem. Dalším zdrojem informací byly konzultace s kompetentními osobami, které se zabývají problematikou regionálního rozvoje. Tyto konzultace také napomohly k vytvoření dotazníku, jehož analýza je předmětem druhé části mé práce.

Poznatky a závěry z této práce mohou být využitelné pro účely samotného Písecka, místních akčních skupin či pro zájemce o problematiku čerpání finančních prostředků ze strukturálních fondů Evropské unie.

1 Literární rešerše

Evropská unie se snaží prostřednictvím politiky hospodářské a sociální soudržnosti snížit rozdíly vzniklé mezi bohatšími a chudšími oblastmi a zajistit jejich rovnoměrný hospodářský a společenský rozvoj. V rámci naplňování těchto představ se soustředí zejména na udržitelný růst, inovace, konkurenceschopnost a nejvyšší možnou míru zaměstnanosti.

Regionální problémy byly ve všech státech vnímány jak obyvatelstvem tak i jednotlivými vládami. Samotná tematika regionálních disparit se však začala řešit mnohem později než ostatní státní hospodářské politiky. Regionální problémy jsou způsobeny celou řadou faktorů a to především ekonomické povahy jakou je nízká mobilita pracovní síly a kapitálu. Nejvíce tyto problémy ovlivňují faktory geografické a to zejména geografická odlehlost a nedostatečné přírodní zdroje a též faktory socioekonomické povahy. [1]

Co je to vlastně regionální politika? Regionální politika Evropské unie, nazývaná též politika hospodářské a sociální soudržnosti, je odrazem principu solidarity uvnitř Evropské unie, kdy bohatší státy přispívají na rozvoj chudších států a regionů, aby se zvýšila kvalita života obyvatel celé Evropské unie. [2]

Obecně však regionální politiku můžeme definovat jako *soubor cílů, opatření a nástrojů vedoucích ke snižování příliš velkých rozdílů v socioekonomické úrovni jednotlivých regionů*. [3]

2.1 Principy strukturální politiky EU

Strukturální politika a v podstatě i využívání Strukturálních fondů (vč. ESF) vychází z pěti základních (operačních) principů:

- **Princip koncentrace**

Jedná se o zásadu koncentrace úsilí spočívající v co nejúčinnějším využití prostředků fondů k realizaci předem stanovených cílů tak, aby nebyly rozměňovány na řadu drobnějších a méně významných akcí. Jde o snahu věnovat nejvíce prostředků do regionů s největšími problémy, pokud možno na projekty přinášející maximální užitek. [4]

- **Princip partnerství**

Zahrnuje úzkou spolupráci mezi Evropskou komisí a odpovídajícími orgány na národní, regionální a místní úrovni, určenými každým členským státem pro všechny etapy přípravy a realizaci podpůrných programů. Na konkrétním rozdělení prostředků se tak podílejí samotní příjemci, tj. regiony, města, obce i soukromé subjekty, pro něž jsou prostředky určeny. [4]

- **Princip programování**

Klade důraz na komplexní přístup k řešení problémových regionů. Prostředky fondů jsou alokovány na základě víceletých a víceoborových programů předkládaných Evropské komisi vládou členské země, nikoliv na základě jednotlivých projektů. Na realizaci konkrétního programu se v souladu s principem koncentrace podle potřeby podílí všechny Strukturální fondy. [4]

- **Princip adicionality (doplňkovosti)**

Princip směřuje k zajištění toho, že financování z fondů Společenství se nevyužije jako náhrada národních strukturálních subvencí. Tzn., že prostředky ze Strukturálních fondů EU pouze doplňují výdaje členských států. Členské státy musí poskytnout finanční informace potřebné k ověření adicionality při vytváření plánů a pak pravidelně během poskytování pomoci, přičemž nesmí v důsledku podpory ze SF snížit vlastní výdaje, např. nelze snížit ve státním rozpočtu výdaje na dopravní infrastrukturu v důsledku podpory tohoto okruhu investic z EU. [4]

- **Princip monitorování a vyhodnocování.**

Jde o průběžné sledování a vyhodnocování prováděných opatření a celkové efektivnosti vynakládaných prostředků. Před schválením projektu je vyžadováno podrobné hodnocení jeho dopadů, následuje průběžné monitorování realizace projektu a nakonec zhodnocení skutečných přínosů projektu. Význam tohoto principu se neustále zvyšuje. V současné době se začínají uplatňovat ještě další dva principy, a to principy subsidiarity a solidarity. [4]

2.2 Nástroje strukturální politiky

K naplnění cílů má k dispozici regionální politika EU pro období 2007 – 2013 tři nástroje:

- Evropský fond regionálního rozvoje (ERDF),
- Evropský sociální fond (ESF) a
- Fond soudržnosti (FS)

neboli Kohezní fond, který stojí mimo strukturální fondy. Aby byla naplňována politika hospodářské a sociální soudržnosti, byly vytvořeny strukturální fondy – nástroj, pomocí něhož se prostřednictvím projektů a programů snižují ekonomické a sociální rozdíly mezi členskými státy a jejich regiony a zaostalost nejvíce problémových regionů. Pod touto zaostalostí či určitými negativy si můžeme představit upadající průmyslové oblasti, venkovské a problémové městské oblasti nebo např. oblasti s geografickým či přírodním znevýhodněním. [2]

2.3 Cíle strukturální politiky EU

Cíl 1: Podpora rozvoje a strukturálních změn zaostávajících regionů

Nařízení Rady EU formulují podmínky pro zařazení regionů pod Cíl 1: jedná se o regiony na úrovni NUTS II, jejichž HDP na obyvatele za poslední 3 roky je menší než

75% průměru Unie. Pravidla ale činí výjimku pro určité regiony, jejichž HDP se pohybuje těsně nad touto hranicí, ale u nichž jsou speciální důvody pro zařazení pod Cíl 1.

- tento cíl pokrývají činnosti všech strukturálních fondů.

Cíl 2: Podpora regionům procházejícím průmyslovou restrukturalizací a venkovským oblastem

Tento cíl pokrývá všechny venkovské a městské oblasti nespádající pod cíl 1, které ale čelí mimořádným problémům restrukturalizace - ERDF a ESF.

Cíl 3 : Zahrnuje opatření zaměřená na přizpůsobení politiky zaměstnanosti, vzdělávání a odbornou přípravu v oblastech, které nejsou pokryty cíli 1 a 2. [4,23]

2.4 Strukturální fondy

Strukturální fondy tvoří jádro regionální a strukturální politiky EU. Jejich cílem je posilovat hospodářskou a sociální soudržnost celé Unie. Přímou se zaměřují na snižování rozdílů v úrovni rozvoje regionů členských států a snižování zaostalosti znevýhodněných regionů. Jejich význam pro politiku HSS je nezastupitelný. [5]

Z pohledu strukturálních fondů je zásadní rok 1988, kdy byla provedena reforma regionální politiky a klíčovým nástrojem pro její realizaci se staly strukturální fondy. Stalo se tak v reakci na potíže některých regionů vyspělých zemí a především byla důsledkem vstupu Portugalska a Španělska, kdy se jednalo o vstup zemí s nižší ekonomickou výkonností a naopak vyšší závislostí na zemědělství. Výsledkem této reformy byly strukturální fondy, zavedení principů regionální politiky a začlenění prvku střednědobého plánování regionálních programů. Druhá reforma strukturálních fondů nastala v roce 1993 po podepsání Maastrichtské smlouvy. V této fázi vývoje strukturálních fondů došlo ke zvýšení podílu regionální (strukturální) politiky na celkových výdajích EU. Za další zlom považují období 2000 – 2006, kdy dochází k

realizaci regionální politiky EU, která je charakterizována hlavně snahou zvýšit efektivitu využívání finančních prostředků. V tomto období bylo uplatňováno pravidlo $n+2$, které je založeno na takovém principu, kdy finanční prostředky určené pro programovací období 2000 – 2006 mohou být využívány až do roku 2008. V současné době se nacházíme přibližně uprostřed programovacího období 2007 – 2013. Oproti minulému období s sebou přináší řadu změn v oblasti fungování fondů. Mimo jiné právě i uplatnění pravidla $n+3$, které umožňuje čerpat prostředky ještě další tři roky po skončení období. [19]

Mezi programovacím obdobím 2000 – 2006 a programovacím obdobím 2007 – 2013 došlo ke snížení počtu strukturálních fondů ze čtyř na současné dva.

Zaměření pomoci z každého fondu je stanoveno nařízením Rady. V současné době jsou pro podporu opatření regionální a strukturální politiky používány následující Strukturální fondy:

2.4.1 Evropský fond regionálního rozvoje - ERDF:

Evropský fond regionálního rozvoje (European Regional Development Fund) byl založen v roce 1975. Pomáhá snižovat rozdíly mezi životní úrovní různých regionů a omezovat zaostávání nejproblémovějších regionů. K vyrovnávání hlavních regionálních rozdílů v rámci Evropské unie napomáhá tím, že se podílí na strukturálním rozvoji zaostalých regionů a na hospodářské a sociální soudržnosti regionů. [20]

Finanční pomoc z ERDF je zaměřena především na:

- podporu malých a středních podniků,
- prosazování produktivních investic,
- zlepšování infrastruktury,
- investice do vzdělání, zdraví a rozvoje místního potenciálu,
- investice zaměřené na životní prostředí.

Konečným cílem pomoci ERDF je vytvořit pracovní místa podporou

konkurenceschopného a udržitelného rozvoje. [21]

2.4.2 Evropský sociální fond - ESF:

Evropský sociální fond (European Social Fund) byl vytvořen Římskou smlouvou v roce 1957. Podporovány jsou neinvestiční (neinfrastrukturní) projekty. Jeho prostředky by měly především napomoci integraci nezaměstnaných a osob dlouhodobě nezaměstnaných, rychlejšímu zapojení mladých lidí do pracovního procesu, adaptaci pracovníků na průmyslové změny, uplatňování stejných příležitostí na trhu práce, stabilizaci a dalšímu růstu zaměstnanosti, podpoře lidských zdrojů ve výzkumu a vývoji a dalšímu zkvalitnění vzdělávání a kvalifikace. ESF směřuje svou podporou do strategických dlouhodobých programů, které pomáhají regionům po celé Evropě, zvláště těm zaostávajícím, aktualizovat a modernizovat dovednosti pracovní síly a pěstovat podnikatelské iniciativy. To láká do těchto regionů domácí i zahraniční investice, a tím jim napomáhá dosáhnout větší ekonomické konkurenceschopnosti a prosperity. [21, 22]

- integrace nezaměstnaných, zejména osob postižených
- dlouhodobou nezaměstnaností;
- integrace mladých lidí do pracovního procesu;
- integrace osob vyloučených z trhu práce;
- podpora stejných příležitostí na trhu práce;
- adaptace pracovníků na průmyslové změny;
- stabilizace a růst zaměstnanosti;
- posílení lidského potenciálu ve výzkumu, vědě a technologii;
- posílení systému vzdělávání a další kvalifikace. [2]

2.4.3 Evropský zemědělský podpůrný a záruční fond - EAGGF:

(Guidance section of the European Agricultural Guidance and Guarantee Fund)

Hlavním smyslem Evropského zemědělského podpůrného a záručního fondu je pomáhat a chránit spojení mezi zemědělstvím a půdou, zlepšuje a podporuje

konkurenceschopnost zemědělství, jakožto i klíčové aktivity ve venkovských oblastech (diverzifikace činností, udržení osídlení, ochrana a zlepšování životního prostředí, krajiny a venkovských památek).

Tento fond se dělí na podpůrnou a záruční část, která tvoří okolo 95 % všech výdajů fondu a slouží v naprosté většině případů pro financování Společné zemědělské politiky. Pouze nepatrná část může být využita v souladu s Nařízením Rady EU č. 1257/1999 pro podporu některých opatření v rámci Cíle 2.

Do oblasti strukturálních fondů patří tedy pouze podpůrná část, která disponuje cca dvacetinou financí fondu a podílí se na financování operací spadajících zejména pod Cíl 1, popřípadě ve specifických případech i pod Cíl 2. EAGGF jako celek se oblasti rozvoje venkova účastní především těchto aktivit:

- podpora farmaření a zachování životaschopných farmářských komunit v horských nebo méně příznivých oblastech;
- podpora začínajícím mladým farmářům;
- podpora ustanovení producentůvých asociací;
- konverze, diverzifikace, reorientace a podpora kvality zemědělské produkce;
- rozvoj venkovské infrastruktury;
- podpora investic do cestovního ruchu;

ostatní opatření jako jsou prevence přírodních pohrom, obnova vesnic, ochrana venkovského (kulturního) dědictví, rozvoj a využití lesů, ochrana prostředí a krajiny a finanční řízení. [7]

2.4.4 Finanční nástroj pro podporu rybolovu - FIG:

Tento fond podporuje tyto oblasti:

- změny v rybářském sektoru;
- modernizace loďstva;
- rozvoj chovu ryb;

- ochrana některých přímořských oblastí;
- vybavení rybářských přístavů;
- výroba a obchod s rybími výrobky;
- podpora výroby. [7]

2.4.5 Fond soudržnosti

Zvláštní postavení zaujímá tzv. Kohezní fond. Fond soudržnosti je speciálním fondem, který si klade za cíl pomáhat nejméně rozvinutým členským státům.

Maastrichtská smlouva stanovuje, že finanční prostředky z Kohezního fondu (Fondu soudržnosti) by měly být poskytovány členským státům s HDP na obyvatele nižším než je 90% průměru Společenství, které mají program vedoucí ke splnění podmínek hospodářské konvergence. (Např. v roce 1999 pouze čtyři členské státy - Řecko, Irsko, Portugalsko a Španělsko - vyhovovaly tomuto kritériu a mohly z Kohezního fondu čerpat prostředky.) Fond soudržnosti vstupuje na celé území státu, ale spolufinancuje nikoli programy, nýbrž velké projekty v oblasti životního prostředí a transevropských dopravních sítí. Tím brání tomu, aby náklady na tyto práce zatěžovaly rozpočet a snahu příslušných zemí splnit podmínky Hospodářské a měnové unie. Fond navíc pomáhá těmto státům podřídit se evropským normám v daných oblastech.

Kohezní fond financuje dva typy projektů:

- environmentální projekty přispívající k environmentální politice Společenství a zejména k prioritám pátého programu politiky a akcí vztahujících se k životnímu prostředí a trvale udržitelnému rozvoji;
- projekty společného zájmu v oblasti dopravní infrastruktury, které jsou součástí realizace priority transevropských sítí vytyčené Společenstvím.

2.5 Strukturální fondy EU a Česká republika

Česká republika vstoupila do Evropské unie 1. května 2004 a jako členský stát EU mohla začít využívat finanční prostředky ze strukturálních fondů. Nejprve v rámci tzv. zkráceného programovacího období 2004 – 2006. Následně pak v programovacím období 2007 – 2013. Před samotným čerpáním finančních prostředků je nezbytné vyhotovit a nechat schválit řadu programových dokumentů. Tyto dokumenty vycházejí ze Strategických obecných zásad Společenství (SOZS). SOZS jsou schvalovány Radou EU a vymezují priority rozvoje EU. Každý členský stát musí vypracovat Národní rozvojový plán (dále jen NRP), v němž se určí strategie rozvoje. Dále Národní strategický referenční rámec (NSRR), který udává systém operačních programů. NSRR a všechny operační programy jsou předkládány Evropské komisi ke schválení. Po schválení dokumentů je možné začít čerpat peníze z fondů EU. Evropská komise celý proces čerpání monitoruje, vyhodnocuje a následně zasílá peníze.

2.5.1 Finanční prostředky pro ČR 2007 – 2013

V programovacím období 2007 – 2013 sleduje regionální politika EU opět tři cíle:

- Konvergence,
- Regionální konkurenceschopnost a zaměstnanost,
- Evropská územní spolupráce.

Pro splnění těchto cílů bylo v ČR vypracováno celkem 26 operačních programů. Ty jsou podporovány ze strukturálních fondů a Fondu soudržnosti částkou 26,69 mld. €, průměrně tedy 3,813 mld. € ročně. Naprostá většina poskytnutých finančních prostředků náleží cíli Konvergence.

Cíl v období 2007 - 2013

mld. EUR %

Konvergence 25,88 96,98

Regionální konkurenceschopnost a zaměstnanost 0,42 1,56

Evropská územní spolupráce 0, 39 1,46

Celkem 26,69 100,00 [2]

2.5.2 Cíl Konvergence v ČR

Smyslem tohoto Cíle je zlepšování podmínek a podpora aktivit, které povedou ke zvyšování úrovně nejméně rozvinutých členských států a regionů EU. Podpora regionů s hrubým domácím produktem (HDP) na obyvatele nižším než 75 % průměru EU (pod Konvergenci spadá celá Česká republika kromě regionu hl. města Prahy). Podpora Evropského fondu pro regionální rozvoj, zaměřeného na modernizaci a diverzifikaci ekonomické struktury členských států a regionů, rozšíření a zlepšení základní infrastruktury a na ochranu životního prostředí. Podpora evropského sociálního fondu zaměřeného na zlepšení kvality a schopnosti institucí trhu práce, vzdělávacích systémů, sociálních a ošetrovatelských služeb, zvýšení investic do lidského kapitálu, adaptace veřejné správy, posílení administrativní kapacity národních a regionálních správ. [6]

V období 2007 – 2013 je v rámci cíle Konvergence realizováno 8 tematických a 7 regionálních operačních programů, které jsou určeny pro všechny regiony soudržnosti ČR, kromě hl. m. Prahy. Existují ovšem tematické operační programy, které spadají pod cíl Konvergence a přesto jsou způsobilé pro všechny regiony soudržnosti ČR, včetně hl. m. Prahy. Těmito programy jsou OP Doprava a OP Životní prostředí, na jejichž spolufinancování se podílí Fond soudržnosti, který je určen pro celou ČR, dále pak OP Lidské zdroje a zaměstnanost, OP Vzdělání pro konkurenceschopnost, Integrovaný operační program a OP Technická pomoc, které jsou tzv. víceúčelové operační programy. Ty získávají podporu jak z cíle Konvergence, tak z cíle Regionální konkurenceschopnost a zaměstnanost a jsou tedy určeny opět pro celé území ČR. [7]

2.5.3 Tematické operační programy

- o OP Podnikání a inovace
- o OP Výzkum a vývoj pro inovace
- o OP Doprava
- o OP Životní prostředí
- o OP Lidské zdroje a zaměstnanost
- o OP Vzdělání pro konkurenceschopnost
- o OP Technická pomoc
- o Integrovaný operační program

Na tematické operační programy je v rámci cíle Konvergence vyčleněno celkem 21,2 mld. EUR. Prostředky jsou doplněny ještě o 75,8 mil. EUR z cíle Regionální konkurenceschopnost a zaměstnanost. [7]

▪ **OP Podnikání a inovace**

Operační program se soustředí především na rozvoj podnikatelského prostředí. Podporuje vznik nových firem, rozvoj stávajících firem, využívání nových technologií i obnovitelných zdrojů energie. Skládá se ze sedmi prioritních os, které se zabývají problematikou vzniku firem a jejich rozvojem, inovací, energetických zdrojů, dále se zaměřují na podporu příznivého podnikatelského prostředí. Řídícím orgánem je Ministerstvo průmyslu a obchodu ČR. Projekty jsou spolufinancované z ERDF, ve kterém je na ně vyčleněno 3,04 mld. EUR. [8]

▪ **OP Výzkum a vývoj pro inovace**

Operační program Výzkum a vývoj pro inovace je zaměřený na posilování výzkumného, vývojového a proinovačního potenciálu ČR, a to především prostřednictvím vysokých škol, výzkumných institucí a jejich spolupráce se soukromým sektorem. [8]

OP je členěn do pěti prioritních os, které jsou zaměřeny na budování a modernizaci výzkumných pracovišť, infrastrukturu pro výzkum na vysokých školách. Řídícím

orgánem je Ministerstvo školství, mládeže a tělovýchovy ČR. Výše finanční podpory z ERDF činí 2,07 mld. EUR. [8]

▪ **OP Doprava**

Cílem OP Doprava je „zkvalitnění infrastruktury a vzájemné propojenosti železniční, silniční a říční dopravy v rámci tzv. transevropských dopravních sítí“. [9]

Z programu jsou např. financovány dálnice, rychlostní komunikace či modernizace a rozvoj metra v hlavním městě. Program má celkem osm prioritních os, které se zaměřují na výstavbu a modernizaci dálniční a silniční sítě, železniční sítě, rozvoj pražského metra, podporu vnitrozemské vodní dopravy. Řídícím orgánem je Ministerstvo dopravy ČR. Z Fondu soudržnosti a ERDF je na OP Doprava vyčleněno 5,77 mld. EUR a je tedy největším českým operačním programem [9]

▪ **OP Životní prostředí**

Tento OP se zaměřuje na zlepšování kvality životního prostředí, což přispívá i k zlepšení zdraví obyvatelstva. Obsahuje osm prioritních os, které se soustředí na vodohospodářskou oblast, zlepšení kvality ovzduší, využívání energetických zdrojů, nakládání s odpady, snížení průmyslového znečištění, zlepšení stavu přírody, rozvoj infrastruktury pro environmentální vzdělávání. Celkem čtyři prioritní osy může využít i hl. m. Praha. Řídícím orgánem je Ministerstvo životního prostředí ČR. Jedná se o druhý největší český operační program, na který je v ERDF a Fondu soudržnosti vyčleněno 4,92 mld. EUR. [10]

▪ **OP Lidské zdroje a zaměstnanost**

Cílem OP je snižování nezaměstnanosti, zvyšování kvality veřejné správy a mezinárodní spolupráce, začleňování sociálně vyloučených obyvatel do společnosti. Program obsahuje šest prioritních os zaměřených na adaptabilitu pracovních sil, aktivní politiku trhu práce, sociální integraci a rovné příležitosti, dále na oblasti veřejné správy a mezinárodní spolupráce. Řídícím orgánem je Ministerstvo práce a sociálních věcí ČR. OP je spolufinancován ESF, kde je na něj vyčleněno 1,84 mld. EUR. [11]

- **OP Vzdělání pro konkurenceschopnost**

Cílem OP je především zkvalitnit systém vzdělávání, zlepšit podmínky ve výzkumu a vývoji. Program se skládá z pěti prioritních os, které se soustředí na oblasti počátečního, terciárního a dalšího vzdělávání, výzkum a vývoj, systém celoživotního učení. Řídícím orgánem je Ministerstvo školství, mládeže a tělovýchovy ČR. Z ESF je na program určeno 1,83 mld. EUR. [12]

- **OP Technická pomoc**

Cílem je zajistit správnou implementaci fondů EU v ČR, podpořit jejich řízení, monitorování, publicitu atd. OP tvoří osm prioritních os, z nichž jsou čtyři určeny pro cíl Konvergence a další čtyři pro cíl Regionální konkurenceschopnost a zaměstnanost. Řídícím orgánem je Ministerstvo pro místní rozvoj ČR. Program je financován z ERDF částkou 0,25 mld. EUR. [13]

2.5.4 Cíl Regionální konkurenceschopnost a zaměstnanost

Smyslem tohoto Cíle je pokračování v posilování konkurenceschopnosti a přitažlivosti regionů pomocí inovačních projektů. Regionální programy pro regiony a orgány regionální správy podporující ekonomické změny v průmyslových, městských a venkovských oblastech. Určeno i pro státy s HDP na obyvatele nad 75% průměru EU (v České republice se jedná pouze o region hl. město Praha). Oblastmi intervence jsou inovace a ekonomika založená na znalostech, životním prostředí a předcházení rizik, dostupnost a služby základního ekonomického významu tj. posilování prvků Lisabonské a Göteborgské strategie. [6]

2.5.5 Cíl Evropská územní spolupráce

Smyslem je posilování příhraniční, meziregionální a nadnárodní spolupráce prostřednictvím společných místních a regionálních iniciativ, také však podpora

výzkumu a výměna zkušeností mezi regiony a jednotlivými členskými zeměmi navzájem (pod tento Cíl spadá celá Česká republika, včetně Prahy).

Jak vyplývá z popisu výše uvedených cílů, bere Evropská regionální politika za základní kritérium pro oprávněnost výši HDP na jednoho obyvatele. Z prostředků vyčleněných pro cíl Konvergence mohou čerpat regiony, jejichž HDP na obyvatele je nižší než 75 % průměrné hodnoty všech evropských regionů⁶. Za základ se přitom berou tzv. regiony soudržnosti NUTS II. [6]

2.6 Další možnosti financování s finančním příspěvkem EU

2.6.1 Region soudržnosti Jihozápad

Obrázek č. 1. Mapka ROP NUTS II Jihozápad

Regionální operační program NUTS II Jihozápad byl vytvořen pro region soudržnosti Jihozápad a zahrnuje kraj Plzeňský a Jihočeský. Člení se mezi operační programy v cíli Konvergence a je pro něj vyčleněno bez mála 620 mil. Eur, tedy přibližně 2,32% z celkových prostředků určených z fondů EU pro ČR.



Zdroj: [25]

ROP NUTS II Jihozápad je zaměřen na zlepšení dopravní dostupnosti a propojení regionu včetně modernizace prostředků veřejné dopravy, podporu rozvoje infrastruktury i služeb cestovního ruchu, přípravu menších podnikatelských ploch a zlepšování podmínek k životu v obcích a na venkově zvláště prostřednictvím zkvalitnění vzdělávací, sociální a zdravotnické infrastruktury.

4 prioritní osy rozdělují tento operační program na logické celky, které jsou pak konkretizovány prostřednictvím tzv. oblastí podpory, jež vymezují, jaké typy projektů mohou být v rámci příslušné prioritní osy podpořeny.[25]

- **Prioritní osa 1 - Dostupnost center**

Cílem podpory je zlepšení dostupnosti center osídlení z dalších obcí a měst regionu, z center mimo region, a také zlepšení vazeb uvnitř regionu.

Oblastí podpory je např. výstavba, rekonstrukce a modernizace silnic II. a III. třídy a místních komunikací, odstraňování bodových závad na silnicích II. a III. třídy a místních komunikacích - křižovatky, mosty, přejezdy, příprava koncepcí, projektů a programů a na rozvoj dopravní obslužnosti, výstavba a modernizace parkovišť pro přestup na veřejnou dopravu, podpora pořízení vozidel veřejné dopravy, podpora přeměny autobusů na ekologický pohon, stanice CNG a LPG, dopravní terminály, železniční stanice, zastávky, informační systémy, výstavba, rekonstrukce a modernizace infrastruktury veřejných regionálních letišť apod.

Alokace finančních prostředků z EU: 275,7 mil. €, tj. 44,5% ROP JZ

▪ **Prioritní osa 2 - Stabilizace a rozvoj měst a obcí**

Cílem této osy je aktivizovat rozvojový potenciál nadregionálních a regionálních center a stabilizovat venkovské oblasti vyváženým rozvojem sídelních funkcí měst a obcí.

Podporovanou oblastí je např. příprava rozvojových území pro podnikání, bydlení a služby, revitalizace centra města, památkových zón, zanedbaných areálů a ploch, výstavba, rekonstrukce a vybavení objektů občanské vybavenosti, objektů pro kulturní a komunitní život, výstavba, rekonstrukce a modernizace objektů sociální a vzdělávacích infrastruktury, objektů zařízení předškolní a mimoškolní péče o děti, rekonstrukce, modernizace a vybavení zdravotnických zařízení, využití moderních léčebných technologií, výstavba, rekonstrukce, modernizace a vybavení zařízení péče o seniory apod.

Alokace finančních prostředků z EU: 201,4 mil. €, tj. 32,5% ROP JZ

▪ **Prioritní osa 3 - Rozvoj cestovního ruchu**

Podporovány jsou takové projekty, které vedou k využití primárního potenciálu území a posílit ekonomický význam udržitelného cestovního ruchu.

Oblastí podpory je např. výstavba a rekonstrukce turistických cest (pěší stezky, cyklostezky, vodní cesty, přístavy či přístaviště) včetně doprovodné infrastruktury a značení, infrastruktura sportovně-rekreační a kulturní vybavenosti, rekonstrukce, modernizace a rozvoj ubytovacích kapacit, oprava a rekonstrukce památek včetně aktivit pro nové využití v oblasti cestovního ruchu a kultury, zavádění ICT v oblasti

řízení a propagace cestovního ruchu, příprava a realizace cílených marketingových kampaní s nadregionálním dopadem apod.

Alokace finančních prostředků z EU: 123,9 mil. €, tj. 20% ROP JZ

▪ **Prioritní osa 4 - Technická pomoc**

Cílem je zajistit efektivní čerpání prostředků ROP NUTS II Jihozápad a podpořit absorpční schopnost regionu

Podporováno je financování aktivit spojených s řízením programu, např. výběr projektů, monitoring projektů a programu, zpracování studií a analýz, propagace programu, poskytování informací, poskytování asistence a metodické pomoci potenciálním předkladatelům projektů, příprava a realizace projektů vzdělávacích programů, platy pracovníků zapojených do řízení ROP JZ apod.

Alokace finančních prostředků z EU: 18,6 mil. €, tj. 3% ROP JZ. [25]

2.6.2 Státní zemědělský intervenční fond

Státní zemědělský intervenční fond (SZIF) je akreditovanou platební agenturou - zprostředkovatelem finanční podpory z Evropské unie a národních zdrojů. Dotace z EU jsou v rámci společné zemědělské politiky poskytovány z Evropského zemědělského záručního fondu (EAGF) a v nynějším programovacím období (2007 – 2013) také z Evropského zemědělského fondu pro rozvoj venkova (EAFRD) a z Evropského rybářského fondu (EFF). Program rozvoje venkova (PRV), který čerpá finanční prostředky z EAFRD nahradil Horizontální plán rozvoje venkova (HRDP) a Operační program rozvoj venkova a multifunkční zemědělství (OP RVMZ).

V rámci společné zemědělské politiky se v EU uplatňují tři zásady - společný trh pro zemědělské produkty při společných cenách, zvýhodnění produkce ze zemí Unie na úkor vnější konkurence a finanční solidarita - financování ze společného fondu, do něhož všichni přispívají.

Pilířem poskytovaných finančních podpor jsou přímé platby vyplácené zjednodušeným systémem, tj. na hektar obhospodařované plochy. Velké možnosti pro zemědělství představuje Program rozvoje venkova (PRV), který byl spuštěn v roce 2007. Stejně nezanedbatelnou finanční pomocí jsou pak rovněž tržní opatření Společného evropského trhu, které řeší výkyvy poptávky a nabídky na trhu a zabezpečují zemědělským podnikatelům větší jistotu a lepší stabilitu v podnikání.

Státní zemědělský intervenční fond je právnickou osobou se sídlem v Praze a jeho činnost se řídí zákonem o Státním zemědělském intervenčním fondu č. 256/2000 Sb., ve znění zákona č. 128/2003 Sb. a ve znění zákona č. 85/2004 Sb. a prováděcími právními předpisy ve formě nařízení vlády. [14]

2.6.3 Program rozvoje venkova

Program rozvoje venkova (PRV) vychází z Národního strategického plánu rozvoje venkova. Byl zpracován v souladu s nařízením Rady (ES) č. 1698/2005 a prováděcími pravidly uvedené normy.

Program rozvoje venkova, který zajišťuje působení Evropského zemědělského fondu pro rozvoj venkova, blíže specifikuje v souladu s nařízením Rady (ES) 1698/2005 čl. 15 strategie v jednotlivých osách stanovených Národním strategickým plánem rozvoje venkova do prováděcí úrovně a zajišťuje tak jeho efektivní realizaci.

Opatření Programu rozvoje venkova přispějí k naplňování cílů Lisabonské strategie ve všech jejích oblastech:

- Společnost založená na znalostech
- Vnitřní trh a podnikatelské prostředí
- Trh práce
- Udržitelný rozvoj.

Göteborgská konference se promítá v Programu při zavádění opatření k trvale udržitelným systémům zemědělského hospodaření a podporou opatření, která vytváří trvale udržitelná pracovní místa.

Existence a realizace Programu rozvoje venkova ČR přispívá k dosažení cílů stanovených Národním strategickým plánem rozvoje venkova, tj. k rozvoji venkovského prostoru České republiky na bázi trvale udržitelného rozvoje, zlepšení stavu životního prostředí a snížení negativních vlivů intenzivního zemědělského hospodaření. Program dále umožňuje vytvořit podmínky pro konkurenceschopnost České republiky v základních potravinářských komoditách. Program také podporuje rozšiřování a diverzifikaci ekonomických aktivit ve venkovském prostoru s cílem rozvíjet podnikání, vytvářet nová pracovní místa, snížit míru nezaměstnanosti na venkově a posílit sounáležitost obyvatel na venkově. [15]

- **Osa I - Zlepšení konkurenceschopnosti zemědělství a lesnictví**

Osa I je zaměřena na podporu konkurenceschopnosti zemědělství a lesnictví a posílení dynamiky podnikání v zemědělské výrobě a v navazujícím potravinářství.

Finanční alokace na osu I činí 22,39 % celkových prostředků EZFRV. Podpory v rámci Osy I nepovedou ke zvýšení zemědělské prvovýroby.

Prioritní oblastí je modernizace zemědělských podniků, pozemkové úpravy a přidávání hodnoty zemědělským produktům, proto je na tyto účely soustředěno největší množství finančních prostředků. [15]

- **Osa II - Zlepšování životního prostředí a krajiny**

OSA II je zaměřena na zlepšování životního prostředí a krajiny a udržitelné využívání zemědělské a lesní půdy.

Jedná se o platby v rámci méně příznivých oblastí (LFA), agroenvironmentální opatření (AEO) a platby v rámci oblastí Natura 2000 na zemědělské půdě.

Prioritní oblastí v rámci projektových opatření je obnova lesů po kalamitách a podpora společenských funkcí lesů. [15]

- **Osa III - Kvalita života ve venkovských oblastech a diverzifikace hospodářství venkova**

Osa III podporuje rozvoj životních podmínek na venkově a diverzifikaci ekonomických aktivit. Tyto cíle vycházejí z analýz problémů venkova a jeho potřeb v oblasti vzniku

nových pracovních příležitostí, dostupnosti místních služeb a úrovně kvality života obecně. Tato osa řeší dlouhodobé negativní trendy snižování populace ve venkovských obcích, které jsou částečně spojeny s obecnými demografickými trendy vývoje a částečně se ztrátou pracovních příležitostí v zemědělství, která je důsledkem zvyšování efektivnosti a celkové konkurenceschopnosti. [15]

▪ **Osa IV - LEADER**

Hlavním cílem Osy IV je realizovat místní rozvojové strategie (tedy Strategický plán Leader) a spolupráci místních partnerství. Principy Leaderu jsou pro rozvoj venkovských oblastí zvláště vhodnou metodou, protože sloučením různých subjektů působících v rurálním prostoru tyto principy vedou k pozitivním efektům. Právě prostřednictvím místních akčních skupin (MAS) dostávají šanci zapojit se do problematiky jednotlivých oblastí široké vrstvy obyvatelstva, a to především formou převzetí rozhodovacích pravomocí týkajících se příslušných venkovských oblastí. Princip Leader neznámá antagonistickou podobu místních samospráv, je naopak jejich vhodným doplňkem v cílených aktivitách pro obnovu a rozvoj obcí a přispívá také k rozvoji zemědělského sektoru a péči o přírodu a krajinu.

Osa se dělí na 3 opatření:

- **Místní akční skupina**

V tomto opatření bylo Hodnotitelskou komisí vybráno 112 MAS po splnění kritérií přijatelnosti na základě jimi zpracovaného Strategického plánu Leader (SPL). Vybrané MAS čerpají dotaci na svoji činnost související s realizací SPL.

- **Realizace místní rozvojové strategie**

Opatření je zaměřené na podporu projektů, které jsou v souladu se schváleným SPL místní akční skupiny a příslušnými podmínkami Programu rozvoje venkova. Projekty vybírá MAS prostřednictvím svojí výběrové komise na základě předem stanovených bodovacích kritérií.

- **Realizace projektů spolupráce**

Toto opatření především umožňuje zefektivňovat principy Leaderu orientací na využití přenosu znalostí, inovace a příkladů nejlepší praxe. Zahrnuje podporu spolupráce mezi územími na národní úrovni nebo mezinárodní spolupráce s cílem povzbudit spolupráci mezi MAS v rámci členských států a na území třetích zemí. [15]

2.6.4 Leader

Program Evropské unie, který od 2. poloviny 90. let podporuje všestranný a udržitelný rozvoj venkovských regionů. Poskytuje jim finanční podporu na realizaci strategie, kterou zformuluje místní partnerství soukromých a veřejných subjektů. Toto místní partnerství pak rozhoduje o rozdělení finančních prostředků mezi konkrétní projekty, jimž je strategie naplňována. Principy sdílené odpovědnosti, přímé demokracie, inovativního přístupu, přesvědčení, že místní problémy je možné řešit na místní úrovni - to jsou základní charakteristiky, které odlišují program LEADER od všech tradičních dotačních titulů. [16]

LEADER je určen k financování projektů místních subjektů ve venkovských oblastech (tzn. neziskových organizací, podnikatelů, malých podniků, obcí). Účelem je oživit aktivity v regionu, podpořit místní ekonomiku, služby, kulturní a společenský život aj. společným postupem.

Je vhodný pro území s 10 - 100 tis. obyvatel, které má svoji tematicky integrovanou strategii rozvoje (tzv. místní rozvojová strategie).

Předkladatelem strategie (žadatelem o úhrnný příspěvek) je MAS, nikoliv obec nebo sdružení obcí. A je to také MAS, která řídí realizaci schválené strategie a vybírá jednotlivé projekty, které mají být podpořeny. [16]

2.6.5 Místní akční skupina

Místní akční skupina (neboli MAS) sdružuje zástupce malých a středních podniků, obcí, neziskových organizací a dalších místních subjektů z různých sektorů, kteří se dohodnou na společném postupu v zájmu rozvoje regionu. MAS iniciuje přípravu společných rozvojových projektů a aktivit založených na iniciaci zdola s využitím principů LEADER. Iniciativa Leader pro rozvoj venkovských oblastí existuje v Evropě od r. 1991. Metoda Leader je založena na spolupráci zástupců různých sektorů na daném venkovském území. Takto vzniklá partnerství se nazývají „Local Action Groups“, v ČR podle překladu „místní akční skupiny“. V současné době existuje na území ČR asi 150 místních akčních skupin. [16]

- **MAS Vodňanská ryba**

MAS Vodňanská ryba je občanským sdružením, které vzniklo v roce 2004. Jeho cílem je vytvářet a realizovat partnerské projekty, které jsou prospěšné celému regionu MAS, a podporovat společné aktivity na regionální úrovni. MAS vznikla za účelem všestranné podpory rozvoje regionu činnostmi, jež budou realizovány ve prospěch obyvatel a návštěvníků, obcí, neziskových organizací, drobných podnikatelů, malých a středních podniků a dalších subjektů, které působí v tomto regionu. MAS sdružuje živnostníky, podnikatele v zemědělství, právnické osoby, neziskové organizace a subjekty místní veřejné správy a státní správy působící v regionu MAS.[16]

Území MAS se nachází na území dvou sousedních jihočeských okresů (Strakonice, Písek), které pomyslně objímá od severu až po jihozápad město Písek, až na hranice okresů České Budějovice a Prachatice. Centry oblasti jsou města Vodňany a Protivín. Území MAS zaujímá cca 461 km² a žije zde kolem 22 tisíc obyvatel. Původní působnost MAS byla především na území Blanicko - Otavskému regionu, během první poloviny roku 2007 bylo území MAS rozšířeno o území svazku obcí mezi Vltavou a Otavou.

MAS iniciuje přípravu společných rozvojových projektů a aktivit založených na iniciaci zdola s využitím principů LEADER a podporu přípravy dílčích rozvojových a strategických materiálů regionu. MAS připravuje záměry do programů Leader a dalších grantových či dotačních programů. Při přípravě těchto záměrů jsou do procesu zpracování zapojeni aktivní subjekty v rámci MAS, jsou zohledňovány požadavky, návrhy a připomínky členů MAS a ostatních partnerů působících na území MAS. V rámci doplňkové činnosti se MAS věnuje odbornému poradenství k přípravě projektů financovaných z dotačních programů včetně zpracování žádostí o dotaci pro subjekty působící v regionu. [16]

▪ **MAS Brána Písecka**

Tato místní akční skupina vznikla ve formě občanského sdružení ke dni 16.11.2006. Iniciátorem vzniku MAS byl Dobrovolný svazek obcí severního Písecka, který se otevřel spolupráci s podnikatelskými subjekty a neziskovými organizacemi regionu.

Rozloha území na kterém MAS působí, je totožná s územím DSO severního Písecka. Zaujímá katastrální území 2 měst, 24 obcí a 3 místních částí města Písek o celkové rozloze 370,37 km².

Region má čistě venkovský charakter s nízkou hustotou osídlení, v současné době v něm žije 11 149 obyvatel (údaj k 1.1.2007).

Vytvoření a aktualizace rozvojové strategie - oblast působení MAS Brána Písecka.

Druhy obecně prospěšných služeb:

- Podpora rozvojových projektů zvláště z následujících oblastí: rozvoj dopravní a technické infrastruktury, zlepšení vzhledu a kvality pro život v obcích, zlepšení kvality života obyvatel regionu, zvýšení atraktivity z hlediska cestovního ruchu, podnikání, trhu práce, zlepšení provázanosti veřejného a soukromého sektoru,
- Vypisování výzev pro předkládání projektů
- Výběr projektů pro přiznání dotace dle pravidel programu Leader a podobných iniciativ a dotačních programů

- Vyhledávání možných finančních zdrojů pro financování rozvojových projektů oblasti působení [16]

3 Cíl práce

Cílem diplomové práce je předložení celistvého pohledu na možnost čerpání finančních prostředků ze strukturálních fondů EU na sociálně ekonomický rozvoj píseckého regionu. V teoretické rovině jsou čtenáři informováni o regionálním rozvoji a systému dotačních možností.

Prostřednictvím charakteristiky řešeného regionu je snaha o ucelený pohled na Písecko jak z hlediska sociálního a ekonomického, tak i např. z hlediska veřejného či kulturního života.

Tato práce dále zmiňuje konkrétní příklady realizací úspěšných projektů, čímž může přinést inspiraci dalším subjektům a to nejen na regionální úrovni.

V praktické části jsou navrženy možnosti rozvoje regionu z hlediska potřeb místních občanů. K jednotlivým potřebám je následně navržena možnost financování z prostředků vyhrazených Evropskou unií.

3.1 Hypotézy

Na základě formulace pojmu strukturální politiky a teoretické analýzy mechanismu fungování strukturálních fondů jsem pro svůj výzkum zformulovala následující hypotézy.

Hypotéza č. 1: Projekty realizované s finanční pomocí Evropské unie měly výrazně prorůstový charakter směřující k rozvoji Píseckého regionu.

Hypotéza č. 2: Lidé žijící ve městě, mají odlišné představy o možnostech směřování finančních prostředků z EU od obyvatel žijících na venkově.

4 Metodika

Při zpracování diplomové práce jsem postupovala dle této metodiky:

- Vypracování literární rešerše
Zdrojem informací pro literární rešerši byla zejména literatura týkající se Regionální politiky Evropské unie a strukturálních fondů, informační brožury a internetové stránky se zaměřením na danou problematiku a Evropskou unii.
- Sběr informací
Pro zpracování praktické části práce byla data získávána nejprve pro analýzu oblasti Písecka zejména z internetových stránek a informačních brožur a také osobní a e-mailovou komunikací se zástupci městského úřadu, starosty některých obcí a zástupci místních akčních skupin.
- Analýza oblasti píseckého regionu
- Analýza projektů realizovaných v období 2004 – 2006 a 2007 – 2013
Doplňující informace byly získány studiem dokumentů veřejně přístupných řídicími orgány pro jednotlivé programy např. Ministerstva ČR, Jihočeský kraj, či jednotlivé MAS.
- Dotazníkové šetření
Dotazníkové šetření proběhlo formou dotazníku sestaveného za pomoci paní Bc. Karasové. Dotazník je uveden v příloze č. 1.
- Analýza získaných informací
- Syntéza výsledků a jejich vyhodnocení
Hodnocení výsledků šetření je prezentováno formou grafů s doprovodným textem.
- Zpracování návrhů a doporučení
Navržení možností rozvoje oblasti Písecka dle kritérií, která byla vyvozena z výsledků šetření o potřebách regionu a následné navržení vhodných finančních zdrojů pro tyto aktivity.

5 Výsledky a diskuse

5.1 Sociálně ekonomická analýza Písecka

Město Písek bylo založeno českými králi v polovině 13. století na břehu řeky Otavy. Těšilo se přízni panovníků Václava IV. a Přemysla Otakara II. Díky čilému obchodu, těžbě zlata a výrobnímu ruchu město rychle vzrůstalo. V 19. Století na radnici zvítězila čeština, město vystoupilo z hradeb a na předměstích začaly vyrůstat celé ulice nájemních domů. Podporoval se vznik kulturních institucí a spolků a Písek začal být nazýván městem škol a studentů.

V dnešní době je Písek kulturním, sportovním a turistickým centrem. Moderní formy života se zde přirozeně prolínají s historií a to je oceňováno pravidelnými návštěvníky města i místními obyvateli.

S ohledem na své postavení v rámci struktury osídlení kraje je město Písek považováno za přirozeně obslužné – společenské centrum zájmového území. V souvislosti s tímto postavením zajišťuje i administrativně správní funkci v rozsahu vymezeném legislativním uspořádáním obce s rozšířenou působností. Písek a jeho okolí je také významným zdrojem pracovních příležitostí ve všech sektorech hospodářské činnosti. Zájmovému území města se daří uspokojovat potřeby místních obyvatel i jeho návštěvníků v oblasti krátkodobé i střednědobé rekreace, která je realizována v krásném krajinném prostředí jižních Čech, kde je estetická a biologická účinnost zvýšena rozsáhlými lesní komplexy a soustavami rybníků a nádrží.

- **Jihočeský kraj**

- Celková výměra území: 10 056 km² (12,8% ČR)
- Nejvyšší bod: Plechý (1 378 m)
- Nejnižší bod: hladina Orlické přehrady (330m)
- Statutární město: České Budějovice
- Počet obyvatel: 630 006

- Hustota obyvatel: 69,2 obyv./km²
- Počet ORP: 17
- Počet obcí celkem: 623
- Počet obcí se statutem města: 52
- Podíl městského obyvatelstva: 65,1 %
- SO ORP Písek
- Celková výměra území: 74 170 ha
- Počet obyvatel: 51 349
- Hustota obyvatel: 69,2 obyv./km²
- Počet obcí celkem: 49
- Počet obcí se statutem města: 4
- Podíl městského obyvatelstva: 73,6 %

Obrázek č. 2: ORP Písek



Zdroj: ČSÚ, krajská reprezentace

České Budějovice

▪ Město Písek

- Nadmořská výška: 398 m n. m.
- Celková výměra území: 6324 ha
- Počet obyvatel: 29 909
- Hustota obyvatel: 472,9 obyv./ km²
- Počet katastrů: 5
- Části obce: 9 ... Budějovické Předměstí, Hradiště, Nový Dvůr, Pražské Předměstí, Purkratice, Semice, Smrkovice, Václavské Předměstí, Vnitřní Město
- Počet ZSJ: 28
- Postavení města

Město Písek je třetím největším městem Jihočeského kraje (po Českých Budějovicích a Táboře) a čtvrtým největším městem regionu NUTS II Jihozápad (kde jej přesahuje ještě Plzeň) a také bývalým okresním městem. To jsou předpoklady, které z Písku tvoří významnou regionální oblast.

Tabulka 1: Vybrané ukazatele za okres Písek

	jednotka	2006	2007	2008
Rozloha	km ²	1 138	1 127	1 127
Počet obcí		76	75	75
města		5	5	5
Počet obyvatel	osoby	70 282	70 310	70 550
0 - 14	%	14,1	13,9	13,9
15 - 64	%	70	69,9	69,6
65 a více	%	15,9	16,2	16,5
Průměrný věk obyvatel	roky	41,1	41,3	41,5
muži		39,5	39,8	40
ženy		42,5	42,8	42,9
Živě narození	osoby	642	692	770
Zemřelí	osoby	747	780	777
Přistěhovalí	osoby	955	1 030	1 092
Vystěhovalí	osoby	712	914	845
Sňatky		305	357	331
Rozvody		184	158	204
přirozený přírůstek	‰	-1,5	-1,3	-0,1
přírůstek stěhováním	‰	3,5	1,7	3,5
celkový přírůstek	‰	2	0,4	3,4
Uchazeči o zaměstnání	osoby	2 627	2 020	2 051
se zdravotním postižením		393	392	316
Míra registr. nezaměstnanosti	%	6,86	5,06	5,26
Registrované subjekty		16 225	16 460	16 719
fyzické osoby		13 570	13 667	13 821
Děti v mateřských školách	osoby	.	.	2 138
Žáci základních škol	osoby	.	.	5 680
Průměrná pracovní neschopnost	%	5,792	5,757	5,253
Příjemci důchodů celkem	osoby	19 367	19 636	19 944
starobních plných		10 208	10 421	10 711
Průměrný měsíční důchod	Kč	7 958	8 495	9 359
starobní plný		8 042	8 590	9 490
Zjištěné trestné činy		1 550	1 656	1 638
Dopravní nehody		1 219	1 191	993

Zdroj: Socio-ekonomický profil, Město Písek 2009

▪ **Obyvatelstvo**

Změny počtu obyvatel města jsou minimální od roku 1991. Písek si z udržuje z hlediska počtu obyvatel relativně stabilní pozici. Mírný nárůst počtu obyvatel probíhající v posledních letech je zejména vlivem kladného migračního salda.

V důsledku nižší porodnosti a prodlužování naděje dožití písecké obyvatelstvo postupně stárne a do budoucna nelze předpokládat výrazná změna tohoto trendu. Zvyšování počtu obyvatel starších 65 let však nebude plynulé. Podle současného stromu života se nejprve zvýší podíl osob důchodového věku přibližně do roku 2021, následovat však bude v dalším období snížení, poté bude opět pokračovat další mírný nárůst. S těmito změnami je třeba počítat především z hlediska potřeb sociálních a zdravotních služeb a jejich kapacity. Ta by pak měla být do značné míry „flexibilní“.

▪ **Bydlení ve městě**

Město Písek a jeho blízké okolí patří mezi atraktivní a zajímavé lokality pro bydlení v Jihočeském kraji. Je to dáno především malebností města, zajímavou polohou, nabídkou zaměstnání a dostupností služeb. Díky tomu pak ceny bytů a tržního nájemného ve městě stále rostou.

V posledních letech docházelo ve městě k intenzivní výstavbě bytových i rodinných domů. Rozvojové plochy, v porovnání se statistickými údaji z roku 2001, které se nacházejí v územním plánu, znamenají předpoklad navýšení počtu rodinných domků o 50 % oproti stavu v roce 2001 a rozvojové plochy pro bytové domy předpoklad navýšení počtu bytových jednotek téměř o 5 %.

▪ **Trh práce**

Na trhu práce v okrese Písek se situace v posledních letech, před nepříznivým vlivem krize, vyvíjela podobně jako v celé České republice z pohledu nezaměstnanosti příznivě. Dařilo se to především díky ekonomickému růstu a rozšiřující se výrobě v okrese, čímž se zvýšila nabídka volných pracovních míst. Významné problémy ovlivňující fungování trhu práce se tak postupně přesouvaly od nezaměstnanosti k nedostatku kvalifikovaných uchazečů o práci. Zejména pak přílivu zahraničních pracovníků, mezi nimiž převažují lidé s nižší kvalifikací.

K hlavním skupinám ohrožených nezaměstnaností v okrese Písek patří:

- uchazeči s dobou evidence delší než 12 měsíců;
- uchazeči ve věku nad 50 let;
- osoby se ZPS, jejichž umístování je trvalým problémem;
- uchazeči z odlehlých oblastí okresu se špatným dopravním spojením;
- uchazeči s kombinovanými handicapy.

▪ **Místní ekonomika**

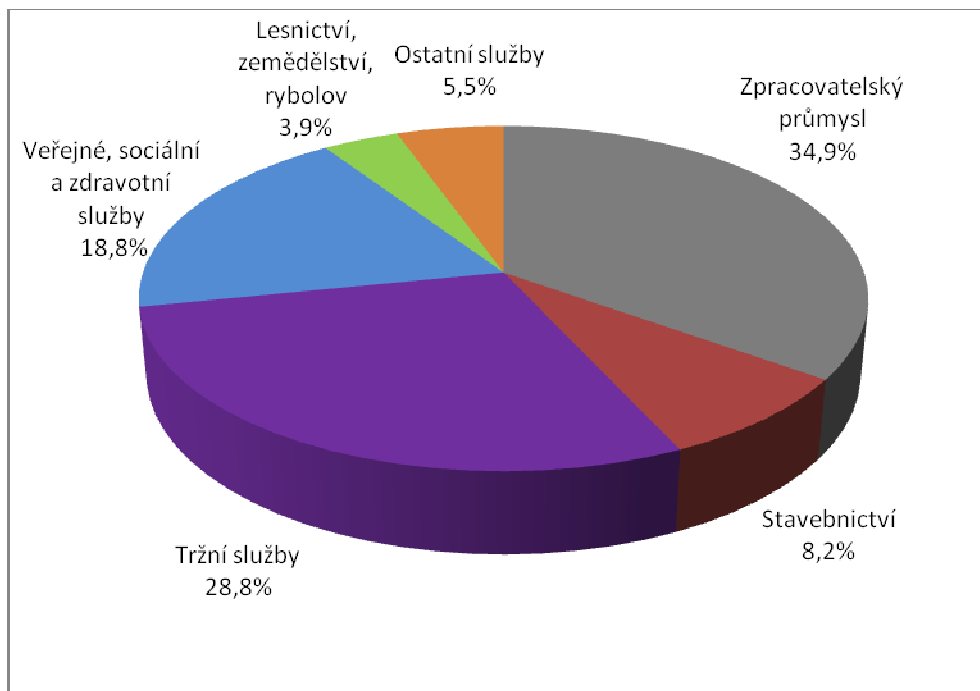
Jihočeský kraj je vnímán především jako zemědělská oblast s rozvinutým lesnictvím a rybníkářstvím. Až v průběhu minulého století se zde rozvíjel průmysl zaměřený na zpracovatelské činnosti. Území na Písecku není bohaté na suroviny. Největší surovinové bohatství tvoří ložiska písků, štěrkopísků, cihlářské hlíny, kameniva a sklářských písků.

Ekonomika města je charakteristická významným podílem průmyslové výroby, k jejímuž rozvoji v posledních letech přispěl rozvoj průmyslové zóny. Usadilo se zde několik významných investorů z automobilového průmyslu podobně jako v jiných oblastech Česka.

Z hlediska velikosti subjektů mají ve městě převahu spíše menší podniky do 50 zaměstnanců. K velkým firmám patří především zahraniční subjekty a nově příchozí investoři. Příchod zahraničních investorů pak také poměrně intenzivně zvýšil počet pracujících cizinců. Podle ÚP mezi nimi převažují dělnické profese a místní trh práce nedokáže jejich poptávku uspokojit.

Struktura ekonomiky města Písku podle odhadnutého počtu zaměstnanců (v %, k 31. 12. 2006)

Graf 1: Struktura ekonomiky města Písku



Zdroj: Registr ekonomických subjektů ČSÚ

▪ Kvalita života

Město Písek má zpracovaný Komunitní plán sociálních služeb na roky 2008-2010. V analytické fázi KPSS Písek bylo zjišťováno a ověřováno (mimo jiné dotazníkovým šetřením mezi obyvateli či starosty obcí), že síť sociálních služeb v regionu Písek je dobře nastavena. Hlavním cílem pro současné období je tedy stávající služby udržet, zkvalitňovat a doplnit o služby chybějící. Pro rozvoj služeb v Písku je důležité udržení dobře fungující vzájemné komunikace poskytovatelů sociálních služeb a udržení spolupráce města s poskytovateli.

Hlavním zprostředkovatelem zajišťujícím sociální služby ve městě je Městský úřad Písek a dále pak řada příspěvkových organizací města.

Hlavními osobami, kterým se komunitní plán věnuje, jsou senioři, lidé se zdravotním postižením, rodiny s dětmi a skupiny ohrožené sociálním vyloučením.

Návrh aktivit, které by měly vést ke zlepšení nabízených sociálních služeb

▪ **Podpora seniorů**

- Zajištění pečovatelské služby a rozšíření do menších obcí v okolí Písku
- Zlepšení dostupnosti pobytových služeb pro seniory
- Vylepšení provázanosti sociální a zdravotní péče
- Podpora lidí se zdravotním postižením
- Udržení dostupnosti služeb pro různé skupiny osob se ZP
- Odstraňování architektonických bariér
- Podpora zaměstnávání a bydlení osob se ZP
- Podpora rodin s dětmi v krizové situaci
- Prevence sociálně patologických jevů mezi dětmi
- Podpora volnočasových aktivit
- Zajištění azylové bydlení

▪ **Podpora ostatních skupin ohrožených sociálním vyloučením**

- Prevence drogových závislostí
- Podpora krizového centra pro osoby v krizi
- Pomoc pro lidi v sociální nouzi a bez přístřeší

Z pohledu bezpečnosti je v Písku nejvíce problematickou lokalitou sídliště Portyč v městské části Pražské předměstí. Mezi nejřešenější problémy patří - přepadení, krádeže, vykrádání bytů, sklepů a vozidel, rušení nočního klidu, ničení soukromého majetku, ničení veřejných prostranství a majetku města jako jsou lavičky, osvětlení a zeleň.

Úroveň vzdělanosti obyvatel města Písku se dlouhodobě zvyšuje, došlo k nárůstu počtu osob s úplným středním a vysokoškolským vzděláním. Vysoký počet osob s úplným středním vzděláním se dá připisovat pestré nabídce středního školství ve městě.

K dispozici je zde 13 mateřských škol, 6 škol základních a 1 základní umělecká škola. Dále ve městě působí 8 středních škol (7 státních, jedna soukromá), 4 vyšší odborné školy a vysoké školy v podobě Filmové akademie Miroslava Ondříčka a Bankovního institutu.

▪ **Dopravní infrastruktura**

Město Písek leží na průsečíku silnic II/139 vedoucí od Horažďovic a I/20 ve směru Plzeň - České Budějovice, po které je vedena i mezinárodní silnice č. E 49. Druhou významnou komunikací je silnice I/29 spojující Písek s Tábořem. Výhledově by měla hrát významnou roli, především pro spojení s Prahou, hrát rychlostní komunikace R4, která je ve výstavbě.

▪ **Železniční tratě**

Vzhledem ke své poloze, se město nachází mimo hlavní železniční trať České Budějovice - Plzeň. Pískem vedou dvě železniční tratě a to č. 200 Zdice-Písek-Protivín a č. 201 Tábor-Písek-Ražice. Přestože tyto tratě rozšiřují nabídku v oblasti dopravy, mají pro přepravu osob druhořadý význam. V oblasti této dopravy má nesporně hlavní význam autobusová doprava. Železniční doprava má větší roli v dopravě nákladů.

▪ **Místní komunikace**

Písek vlastníkem 84km místních komunikací různých tříd a prostřednictvím Technických služeb města Písku je spravuje. Dlouhodobě přetrvává problém způsoben neschopností zajistit cyklickou revitalizaci vozovek. Téměř polovina povrchů ve městě je ve špatném technickém stavu. Uliční síť, kterou prochází místní komunikační síť, není svými parametry pro potřeby dopravního systému a zvýšené intenzitě dopravního toku zcela vyhovující. Přilehlá zástavba, kterou komunikace procházejí, většinou těsně přilehlá k chodníkům a v mnohých případech nenabízí prostorové možnosti pro rozšíření komunikací pro dopravu v pohybu ani pro dopravu v klidu. Komplikovaná

situace je v historickém jádru města i na sídlištích, kde při výstavbě nebyly respektovány v normami stanovené parametry komunikací a odstavných ploch pro parkování.

▪ **Hromadná doprava**

Městskou autobusovou dopravu zajišťuje ČSAD České Budějovice, a.s. dopravní závod Písek. V provozu je 209 spojů, které jsou zajišťovány zajišťovaných 8 autobusy na jedenácti linkách. Ve městě je rozmístěno 45 zastávek a délka všech spojů činí celkem 1 477 km.

▪ **Technická infrastruktura**

Správu a údržbu řadů zajišťuje pro město Vodovody a kanalizace Jižní Čechy a.s.se sídlem v Českých Budějovicích. Vlastníkem jednotlivých řadů je Město Písek.

Z hlediska pokrytí stávajícího zastavěného území města je dostačující a pokrývá stávající potřeby z hlediska zásobování pitnou vodou a odvádění odpadních vod

Město Písek má k dispozici dva rovnocenné a nezávislé zdroje pitné vody:

stávající úpravnu vody o kapacitě 140 l/s, upravující říční vodu z řeky Otavy

Římovská vodní nádrž – tento zdroj je schopen plně pokrýt potřebu města

Plynofikováno je cca 95% ulic města a správu zajišťuje Jihočeská plynárenská a.s.

Zásobování teplem pro město poskytuje TEPLÁRNA PÍSEK a.s., kde je Město Písek majoritním akcionářem.

Významným dodavatelem elektřiny je Jihočeská energetika, a. s. Na území města jsou dále dva důležité zdroje elektrické energie a to již zmíněná Teplárna Písek s instalovaným výkonem 7 MVA, pohotový výkon 6,1 MW (dodávka do sítí JČE) a Jitex Písek s instalovaným výkonem 8,1 MVA, pohotový výkon 5,5 MW (pro vlastní spotřebu závodu). Zásobování celého města je zajišťována rozvodnou sítí 110 kV a transformovna 110/22 kV. Rozvod vysokého napětí je proveden napěťovou hladinou 22 kV.

▪ **Kultura a sport**

Město Písek je městem tradic, kultury a sportu. Dokladem je celá řada významných společenských, kulturních a sportovních aktivit. Město je spojeno s mnoha českými významnými osobnostmi v oblasti literární (J. Čarek, A. Heyduk, A. Sova, L. Stroupežnický, F. Šrámek, R. Weiner), výtvarné (M. Aleš, Jiří Řeřicha, T. Štětka, R. Pilař, J. Váchal), hudební (J. Pilka, J. Srnka, A. Dvořák, O. Ševčík) i filmovou a divadelní (V. Krška, A. Radok). Současně má svou neopomenutelnou přítomnost ve všech oborech lidského vědění a poznání.

Během roku probíhá ve městě velké množství kulturních a společenských akcí s hudebními a scénickými vystoupeními. K významným patří Šrámkův Písek - celostátní přehlídka experimentujícího divadla, městská slavnost "Dotkni se Písku", Jihočeský hudební festival a Mezinárodní folklorní festival probíhající v letních měsících, Mezinárodní festival studentských filmů a celá řada dalších významných akcí. Ideální zázemí tvoří pro tyto kulturní aktivity architektonické památky ve městě jako např. Divadlo Fráni Šrámka, Sv. Trojice, Galerie Portyč, Hudební pavilon v Palackého sadech, Dům U Koulí, Prácheňské muzeum či zrekonstruovaná Sladovna. Zajišťování kulturních aktivit ve městě je úkolem obecně prospěšné společnosti Centrum kultury, kterou založilo Město Písek.

Pestrou nabídku město nabízí i v oblasti sportovních a rekreačních aktivit. Mezi významná zařízení patří městský sportovní areál - v areálu se nacházejí tři travnatá hřiště a jedno osvětlené hřiště s umělým povrchem; dále pak lehkootletický stadion, jehož součástí je rehabilitační zařízení a hokejbalové hřiště. Hojně navštěvovaným zařízením je také městský plavecký areál. K dispozici je zde řada fitcenter, bowling, motokárová dráha, lyžařský areál s umělým svahem, zimní stadion, tenisové areály, jízdárny, ranč a další. K významným sportovním akcím ve městě patří mimo jiné mezinárodní fotbalový turnaj Písek Cup, který je součástí řetězce turnajů pořádaných holandskou nadací Euro-Sporting pod hlavičkou UEFA; mistrovství republiky v mažoretkovém sportu, či Běh Terryho Foxe.

Ve městě a jeho okolí existuje řada zařízení, které je možné využít pro aktivní odpočinek, například 4 značené cyklotrasy v okolí města, běžecká dráha, dráha pro kolečkové brusle cca 2,5 km, golfové hřiště, kuželna, seznamovací lety - letecká škola, vyhlídkové lety a tandemové seskoky nebo rybaření. Další zázemí pro především aktivní turistiku nabízí V okolí města Písku, se nachází mnoho turisticky známých historických či přírodních památek, například zámek Orlík, hrad Zvíkov, obec Putim spojená s postavou Dobrého vojáka Švejka, Jihočeské rybníky, z neznámějších Tálínský rybník či rybník Řežabinec a další.

▪ **Cestovní ruch**

Cestovní ruch je z hlediska ekonomického rozvoje důležitým odvětvím místní ekonomiky, které je orientováno na export služeb a produktů turistům, kteří do města a jeho okolí přijíždějí trávit dovolenou. Pozitivní vliv na místní ekonomický rozvoj je prokázán i historicky.

Turistům je v Písku nabízena ideální kombinace historických památek, bohatého společenského, kulturního a sportovního dění, zajímavého okolí, množství příležitostí k individuální rekreaci a pestrou nabídku alternativních výletů za zajímavostmi v blízkém i vzdálenějším okolí.

Písek je chápán jako krásné a historické jihočeské město, město studentů, básníků a "Měsíce nad řekou". Kulturní a společenské tradice spolu s krásným okolím lákají do města stále více turistů.

▪ **Současné aktivity města v oblasti CR**

V historické části centra Město Písek provozuje Informační Centrum (IC). Jde o místo turisticky i občansky frekventované umožňující oslovit co nejširší počet návštěvníků města.

Informační centrum nabízí produkty pro několik cílových skupin:

- *pěší* - nabídka procházek po městě a blízkém okolí;

- *cyklisté* - nabídka 6 jednodenních cyklistických výletů; Sedláčkova stezka – cyklostezka napojená na Otavskou cyklostezku;
- *vodáci* - Splutí řeky Otavy; jednodenní plavba s vyplutím z Písku; jednodenní plavba s doplutím do Písku; jednodenní plavba po Blanici a Otavě do Písku;
- *horolezci* - nabídka lezení v Píseckých skalách - lezecké terény v okolí Písku na levém i pravém břehu řeky Otavy ;
- *školy* - školní výlety, nabídka námětů k poznávání Písku podle školních vzdělávacích programů atd.;
- *tematické trasy* - Židé a Romové na Písecku; za středověkými památkami Písecka; barokní krajinou Písecka; mosty na Písecku; hudební místopis Písku;

Z Písku po stopách Dobrého vojáka Švejka - návštěvníkům přibližuje většinu míst ze Švejkova putování.

Projekt Písecko – brána do jižních Čech ... odbor kultury a cestovního ruchu MěÚ Písek podal v lednu 2006 úspěšně žádost o finanční podporu ze SROP v oblasti cestovního ruchu pod názvem "Písecko - brána do jižních Čech". Celkové uznatelné náklady projektu ve výši 3,625 mil. Kč byly kryty 75 % příspěvkem ze strukturálního fondu ERDF, 15 % příspěvkem z rozpočtu Jihočeského kraje a zbylých 10% z rozpočtu Města Písek. Partnery projektu jsou Regio Písek o.p.s., Svazek obcí regionu Písecko a agentura CzechTourism, od května 2007 také ČSAD AUTOBUSY České Budějovice a.s. Cílem projektu bylo navázat na aktivity rozvinuté v oblasti cestovního ruchu v posledních letech a dále je rozvinout s důrazem na zahrnutí celého regionu Písecka. Jednalo se o propojení aktivit jednotlivých subjektů a rozvoj pestré programové nabídky s kombinací sportovního, kulturních a zájmově-vzdělávacího vyžití pro návštěvníky i obyvatele regionu. Během období trvání projektu tj. do května 2007 byly dány základy vzniku samostatné organizace destinačního managementu, která se stala pokračovatelem započatých aktivit. V rámci udržitelnosti projektu vznikla dvě nová pracovní místa na pozici destinačního managementu, jehož úkolem je koordinace aktivit projektu, jeho administrace, správa informačních systémů, tvorba propagačních materiálů, organizace propagačních kampaní a vytváření partnerství uvnitř destinace.

▪ **Definice hlavních cílových skupin**

Hlavními cílovými skupinami, které sledují vývoj v oblasti strukturálních fondů EU a možnost čerpání z nich, jsou především ty, jež mají s čerpáním těchto prostředků zkušenosti z prvního období, které skončilo v roce 2006. Rozdělit tyto subjekty můžeme do několika obecných kategorií z hlediska sektorů, v nichž působí:

- Státní správa
- Samospráva (obce, města, DSO)
- Neziskový sektor (občanská sdružení a spolky)
- Podnikatelé (především stabilní firmy s mnohaletou tradicí)

K nejméně aktivní, ze skupin žadatelů o prostředky z programů prvního období patřily orgány a instituce samosprávy, tedy města, obce a svazky měst a obcí.

Možnosti samosprávy financování zvažovaných projektů výhradně z obecních rozpočtů jsou omezené zejména podmínkou předfinancování projektu, tedy zpětným proplácením dotačních prostředků konečným příjemcům.

Pro řadu menších obcí to znamenalo financování projektů prostřednictvím úvěrů a riziko dluhové zátěže obce, případně zástavy obecního majetku. Z toho vyplynulo, že většina žadatelů a především konečných příjemců dotačních prostředků z prvního programovacího období byly města a obce s většími rozpočtovými možnostmi a tedy potenciálem, k financování svých projektů ze strukturálních fondů.

Za nejméně aktivní a nejkoušenější organizace v procesu žádostí a čerpání prostředků ze strukturálních fondů jsou občanská sdružení, spolky a další neziskové organizace. Pro neziskový sektor byla podmínka předfinancování zmírněna možností podání žádosti o zálohovou platbu. Tato možnost výrazně usnadnila financování projektů neziskových institucí a organizací.

Nejméně zkušeností má v oblasti čerpání finančních prostředků ze strukturálních fondů sektor podnikatelský. Pro který se proces získání finančních prostředků jeví jako vysoce administrativně náročný a zbyrokratizovaný. Nežádá se zde diskutována neprůhlednost

procesu posuzování a hodnocení žádostí. Snažší a průhlednější se tedy jeví cesta k získání prostředků na další investice a reinvestice prostřednictvím hypoték, úvěrů a dalších nástrojů financování, které jsou poskytovány komerčními finančními institucemi.

- Samospráva
- Města a obce:

Pověřenou obcí s rozšířenou působností III. Typu je na Písecku město Písek.

Pod Písek, jako pověřenou obec spadají tyto města a obce:

Albrechtice nad Vltavou, Čížová, Dobev, Dolní Novosedly, Drhovle, Heřmaň, Kestřany, Kliky, Křenovice, Olešná, Oslov, Ostrovec, Písek, Podolí I, Předotice, Putim, Ražice, Slabčice, Temešvár, Vlastec, Vojníkov, Vráž, Vrcovice, Záhoří, Zvíkovské Podhradí;

Pod pověřenou obec Mírotice jsou zařazena tato města a obce:

Boudy, Cerhonice, Čimelice, Mírotice, Rakovice, Smetanova Lhota, Varvažov;

Pověřená obec Mirovice spravuje:

Horosedly, Kožlín, Králova Lhota, Lety, Minice, Mirovice, Mišovice, Myslín, Nerestce, Nevězice, Orlický nad Vltavou, Probulov;

Čtvrtou pověřenou obcí na Písecku je Protivín, který zahrnuje:

Paseky, Protivín, Skály, Tálín a Žďár.

- **Dobrovolné svazky obcí na Písecku:**

- **Svazek obcí regionu Písecko**

Byl založen v roce 2004, sídlí v Písku a pokrývá území bývalého okresu Písek. Založen byl především pro realizování projektů, které přesahují území mikroregionu. Realizuje např. projekt Otavská cyklostezka, či Revitalizace Orlické nádrže.

- **Svazek obcí mezi Vltavou a Otavou**

Vznikl za účelem ekonomického a sociálního rozvoje mikroregionu v Záhoří, v roce 2001. Členské obce jsou Kluky, Oslov, Písek, Temešvár, Vlastec, Vojníkov, Vrcovice, Záhoří a Zvíkovské Podhradí.

- **Svazek obcí severní Písecko**

Registrován byl v roce 1999, sídlí v Čimelicích a čítá 26 členů na území cca 360 km².

- **Svazek obcí Zlatý vrch**

Sídlí v Ražicích a vznikl v roce 2004. Rozkládá se v jižní části píseckého okresu a částečně zasahuje do okresu Strakonice. Členskými obcemi jsou: Dobev, Drahonice, Heřmaň, Kestřany, Putim Ražice a Skály.

▪ **Místní akční skupiny**

- **MAS Vodňanská ryba**

Jedná se o občanské sdružení vzniklé v roce 2004. Jeho cílem je vytvářet a realizovat partnerské projekty, které jsou prospěšné celému regionu MAS a podporovat společné aktivity, které se odehrávají na regionální úrovni.

Tato MAS zahrnuje území dvou sousedních okresů a to Písek a Strakonice. Centry oblasti jsou města Protivín a Vodňany. MAS zaujímá území cca 508 km².

Členy jsou: Nestátní neziskové organizace, Podnikatelská sféra, Subjekty zastupující veřejný sektor, Státní organizace i Svazky obcí.

- **MAS Brána do jižních Čech**

Toto sdružení sídlí v Čížové a svou rozlohou zahrnuje 370,37 km².

5.2 Projekty realizované v období 2004 – 2006

V roce 2004 dosáhly celkové dotace cca 53 676 086 Kč. Dotována byla např. Dotřídňovací linka, Severní průmyslová zóna, Revitalizace rybníků, či rekonstrukce kmenové stoky.

Za rok 2005 bylo využito městem Písek cca 22 224 919,72 Kč. Finance byly využity např. na regeneraci historického jádra města Písek na břehu řeky Otavy mezi Kamenným mostem a Putimskou branou, rekonstrukce sladovny Písek, rekonstrukce všesportovního areálu Dukla, aj.

Rok 2006 přinesl na Písecko dotace v hodnotě cca 82 833 700 Kč. Podpořeným projektem byla např. Regenerace Sedláčkovy stezky Písek, Městský stadion v Písku, rekonstrukce bývalého vojenského Sportovního areálu VTJ Dukla, Rekonstrukce kuchyně ZŠ J.K.Tyla, či rehabilitace fotbalového stadionu.

Žádosti podané do operačních programů a strukturálních fondů v roce 2007

Koncem roku 2007 byly vyhlášeny první výzvy do ROP a tematických Operačních programů Strukturálních fondů EU. Město se tedy připravovalo na předkládání jednotlivých žádostí o finanční dotace z těchto programů.

5.3 Žádosti a projekty realizované v programovacím období 2007 – 2013

5.3.1 Projekty realizované v roce 2007

Investice v roce 2007

investiční výdaje dosáhly celkem	205.415.000,- Kč
čerpání dotace EU - europrojekt	94.396.000,- Kč
z toho:	
- Sladovna nádvoří	7.583.000,- Kč
- Sladovna 3. a 4.etapa vč. Vlastních prostř.	75.270.000,- Kč

- Interiéry	2.088.000,- Kč
- Promenáda	7.109.000,- Kč
- Ostatní /audit,marketing,zařízení kanceláří/	2.346.000,- Kč
- sportovní areál Dukla – ochozy a tribuny	5.000.000,- Kč
- sportovní areál Dukla – ovál a sektory	7.730.000,- Kč
- Parkoviště MHD - Dobešice	2.000.000,- Kč
- Rybníky Amerika – I. etapa	1.550.000,- Kč

NEINVESTICE 2007

- čerpání dotace MŠMT ČR– Zimní stadion	6.751.000,- Kč
Čerpání dotace MO ČR – Hřbitov oprav	1.820.000,- Kč

Celková částka získaná z fondů EU za rok 2007 přesáhla 113 381 250,48 Kč.

5.3.2 Žádosti a projekty realizované v roce 2008

▪ Regionální operační program NUTS II Jihozápad

- Výstavba podchodu pro pěší a cyklisty v Písku
- Rekonstrukce místní komunikace – ulice Komenského v Písku
- Výstavba autobusové zastávky v Budějovické ulici v Písku 1.992.450,-Kč
- Regenerace lokality Bakaláře v Písku - I. etapa
- Revitalizace ploch na Výstavišti v Písku, I. etapa - 2. část 26.254.540,- Kč
- Divadlo F. Šrámka v Písku
- Regenerace lokality Bakaláře v Písku - I. etapa - dotace 29.018.984,- Kč
- Rekonstrukce objektu pro dvě základní školy v Šobrově ulici v Písku
- Společenské centrum pro seniory v Písku
- Mateřská škola Svobodná v Písku - Sluníčko
- Věž Děkanského kostela v Písku - dotace 3.960.193,- Kč
- Mariánský sloup, Alšovo náměstí v Písku - dotace 2.564.086,- Kč

- Rekonstrukce místní komunikace – ulice Komenského v Písku
- Nízkoprahové centrum – Naděje Písek

▪ **Operační program životní prostředí**

- Obnova soustavy retenčních nádrží „Na Americe“ - dotace 5.133.000,- Kč
- Obnova soustavy Klášterských rybníků - dotace 11.928.000,- Kč
- Vybudování stanovišť podzemních kontejnerů na tříděný odpad
- v památkové zóně města Písku
- Přírodně naučný areál Semice – Flekačky
- Odbahnění a oprava rybníka Němec
- Zelený prstenec průmyslové zóny v Písku
- Zelené průchody
- Středisko environmentální výchovy- ČSOP Makov

▪ **Integrovaný operační program**

Integrovaný plán rozvoje města – zóna Portyč

Sídliště Portyč představuje obytnou zónu, která je tvořena hustou zástavbou panelových domů. Koncentruje více jak 16 % obyvatel města Písek. Patří tak z hlediska počtu obyvatel k největším a nejhustěji obydleným sídlištím města.

Především z těchto důvodů bylo sídliště Portyč vybráno mezi lokality, které se mohou ucházet o finanční prostředky ze Strukturálních fondů Evropské unie.

Město Písek podalo v měsíci prosinci žádost o získání peněz do této lokality v následujících aktivitách:

- revitalizace veřejných prostranství
- regenerace bytových domů

Celková způsobilé výdaje na projekt Integrovaný plán rozvoje města Písek – zóna Portyč činily 228.000.000,- Kč.

Celková částka finančních prostředků z EU přesáhla 183 278 913,98 Kč.

5.3.3 Žádosti a projekty realizované v roce 2009

- **Regionální operační program NUTS II Jihozápad**
 - Navštivte Písek 6.475.000,- Kč
 - Písek - zpřístupnění věže Děkanského kostela 2.462.675,- Kč
 - Revitalizace historického jádra Písek – II. etapa (Komunitní centrum)
 - Revitalizace historického jádra Písek – III. etapa (Fügnerovo náměstí)
 - Krytý plavecký bazén v Písku
 - Výstavba pavilonu 1. stupně ZŠ T. Šobra v Písku
 - Rekonstrukce a modernizace objektu pečovat. služby v Písku 33.053.400,- Kč
 - Rekonstrukce objektu pro ZŠ Svobodná v Šobrově ulici v Písku
 - Rekonstrukce DFŠ v Písku nerozhodnuto
 - Rekonstrukce ul. V Lukách v Písku

- **Operační program životní prostředí**
 - Vybudování stanovišť podzemních kontejnerů 4.921.000,- Kč
 - Odbahnění rybníka Němec 3.346.547,- Kč
 - Přírodně naučný areál Semice - Flekačky
 - Zelené brány píseckých hor – 1. část
 - Ozelenění průmyslové zóny sever

- **Operační program Lidské zdroje a zaměstnanost**
 - Školící centrum Písek 1.704.580,- Kč

- **Integrovaný operační program**
 - Integrovaný plán rozvoje města – zóna Portyč 3.938.336,- €
 - Czech POINT – kontaktní místo (Upgrade) 37.283,- Kč

- **Ministerstvo financí**
 - Rekonstrukce Komenského ulice v Písku 10.000.000,- Kč

- **Ministerstvo kultury**
- Oprava nové budovy DFŠ 1.800.000,- Kč
- **Státní fond dopravní infrastruktury**
- Písek cyklostezka Otavská cesta Písek – II.etapa 8.269.000,- Kč

Nadace Jihočeské cyklostezky

- Písek cyklostezka Otavská cesta Písek – II.etapa 1.700.000,- Kč
- Akční plán programu rozvoje JČ kraje:
- Rekonstrukce a modernizace MŠ Sluníčko v Písku 650.000,- Kč

- **Evropský fond pro regionální rozvoj - operační program životní prostředí**

Obnova soustavy retenčních nádrží „Na Americe“

Stavba provedena v období 10/2008 – 10/2009 nákladem 9,3 mil. Kč s využitím dotace 5 mil. Kč. Cílem bylo obnovení retenční (zadržovací) schopnosti nádrží a zvýšení krajinné a druhové různorodosti území. Provedlo se odbahnění nádrží, byly opraveny hráze, stavidla a vbezpečnostní přelivy a dále v celé délce zčásti předlážděna obtoková stoka, provedeny nové kamenné propustky, dřevěné lávky a na začátku úpravy byl proveden lapač splavenin. Spolu s tím vznikly také tři tůňky, které umožní rozmnožování čolků, mloků, kuněk apod.

- **Obnova soustavy Klášterských rybníků**

Akce byla zahájena 10/2008 s termínem ukončení 05/2010. V průběhu roku 2009 bylo provedeno odtěžení a převoz sedimentů ze všech nádrží, provedeny stavební práce na bezpečnostních přelivech, úpravách hrází a výpustních zařízeních, osazení 2 ks požerákových výpustí. Náklad těchto prací činil 10,5 mil. Kč s využitím dotace 9,3 mil. Kč.

- **Rekonstrukce lokality Bakaláře**

Termín realizace: 5/2008-6/2009

Náklady stavby: 34,9 mil. Kč (spolufinancováno z ROP EU)

- **Zastávka MHD Budějovická**

Termín realizace: 5/2008-6/2009

Náklady stavby: 3,1 mil. Kč (spolufinancováno z ROP EU)

Celkové získané prostředky z fondů EU za rok 2009 dosáhly 145 695 491,00 Kč.

5.3.4 Žádosti podané v roce 2010

- **Regionální operační program NUTS II Jihozápad**

- Městský komplex lázeňství, sportu a relaxace v Písku

- **Operační program životní prostředí**

- Zpracování digitálního povodňového plánu pro město a obce s rozšířenou působností Písek, vybudování varovného systému ochrany před povodněmi

2.827.842,- Kč

- Zelené brány Píseckých hor – 1. část 361.307,- Kč
- Odbahnění rybníka Adamec a Pánovec 2.904.241,- Kč
- Tech.úpravy litorálního pásma v přír. památce Ražický rybník 3.058.831,- Kč
- Modernizace a rozšíření kompostárny v Písku 4.677.057,- Kč
- Vybudování sběrného dvora u kompostárny v Písku 8.829.421,- Kč
- Rekonstrukce sběrného dvora na Hradišti v Písku 4.982.050,- Kč
- Svoz biologického odpadu v Písku 5.535.611,- Kč
- Písek – zpřístupnění věže Děkanského kostela 2.462.675,- Kč

- **Integrovaný operační program**

- Technologické centrum a el. spisová služba města Písek

a ORP Písek	5.327.998,- Kč
▪ Státní fond dopravní infrastruktury	
– Písek - Otavská cyklostezka – 3. etapa	7.085.000,- Kč
▪ Nadace Jihočeské cyklostezky	
– Písek – Otavská cyklostezka – 3. etapa	1.500.000,- Kč

V průběhu roku 2010 byly realizovány mj. tyto investiční akce:

- **Obnova soustavy Klášterských rybníků**

Stavba byla provedena v období 2008 –2010 nákladem 15,051 mil. Kč s využitím dotace 11,829 mil. Kč z Evropského fondu pro regionální rozvoj – operační program životní prostředí. Cílem tohoto projektu bylo komplexní revitalizační opatření v soustavě Klášterských rybníků. V rámci realizace této akce byla obnovena soustava rybníků – Velký, Prostřední, Nový a Nohavice.

- **Revitalizace oblast SMART**

Stavba provedena 07 – 11/2010 jako druhá část rozsáhlého projektu v rámci Integrovaného plánu rozvoje města Písek – ZÓNA PORTYČ. Uvnitř celého vnitrobloku byly vybudovány příjezdové komunikace, parkovací místa a chodníky ze zámkové dlažby včetně odvodnění, veřejné osvětlení a vegetační úpravy v celkové hodnotě 7,020 mil. Kč za podpory dotace v částce 5,960 mil. Kč.

Podané žádosti o dotace v roce 2010

5.3.5 Financování z MAS a Programu rozvoje venkova

Přínos MAS – MAS získaly od r. 2004 do srpna 2010 pro Jihočeský kraj z programu LEADER a na projekty spolupráce 366 112 747,- Kč.¹

¹ Viz. MAS Vodňanská ryba - Zápis z valné hromady 10.3.2011 [online]. [cit. 20.3.2011]. Dostupné z: <http://www.vodnanskaryba.eu/zapisy2011>

V Jihočeském kraji je 15 MAS, z toho pouze 3 nepodpořené z programu LEADER

Na Písecku není bohužel podpořena ani jedna ze 2 místních akčních skupin. Snaží se ale přispívat do regionu díky spolupráci s jinými MAS.

Pro obce do 500 obyvatel je velice obtížné dotace získat. Mohou se obrátit krom MAS více méně jen na Státní zemědělský intervenční fond, který byl ze začátku čerpání štědrý a podpořil téměř všechny podané žádosti v prvním kole a mnoho podařých žádostí bylo odsouhlaseno i v kole druhém. Finance však rychle ubývaly a v dalších kolech již fond šetřil. Celkem bylo podpořeno 82 obcí, družstev či společností, kdy se dotace pohybovaly od několika tisíc po cca 190 milionů Kč. Celková částka dosáhla 2 293 762 207,13 Kč.² Mnoho starostů malých obcí po několika neúspěšných pokusech ztratilo zájem o tvorbu projektů, jelikož tím ztráceli čas i finance. Přáním starostů by bylo podpoření MAS a využívání evropských financí směrem zdola nahoru. Starostové a občané menších vesnic nejlépe ví, co jejich obec nutně potřebuje, zatímco administrativní pracovníci odpovědných institucí vidí jen lépe či hůře zpracovanou žádost, dle které následně hodnotí přijatelnost, nebo nepřijatelnost daného projektu.

5.4 Dotazníkové šetření – názorová hladina obyvatel Písecka na potřeby regionu

▪ Použité metody výzkumu, jejich aplikace a postup práce

Z neznámějších dostupných metod ke zjišťování názorové hladiny obyvatel Písecka na potřeby regionu jsem vybrala metodu dotazníkového šetření. Dle mého názoru má největší vypovídající schopnost pro dosažení konkrétních dat, které jsem zamýšlela výzkumem získat. Následným krokem je prostřednictvím analýzy získaných informací a jejich komparací vyvodit relevantní závěry. Dle získaných závěrů mohu potvrdit či vyvrátit své hypotézy.

² Zdroj: SZIF.CZ – seznam příjemců dotací, 2011

Pro vytvoření dotazníku jsem využila knižní a internetové zdroje. Výsledky dotazníkového šetření jsou zpracovány grafickou formou a slovním komentářem.

- **Výběr respondentů**

U dotazníkového šetření jsem se zaměřila na běžné obyvatele Písecka. Snažila jsem se obsáhnout co nejširší a nejrozmanitější škálu respondentů z hlediska místa bydliště, věku i vzdělání.

- **Distribuce dotazníků**

S dotazníky jsem navštívila místní firmu Faurecia Components Písek, s.r.o., která zaměstnává téměř 450 zaměstnanců různého věku a vzdělání žijících po celém území Písecka. Dále jsem dotazníky distribuovala ve vesnických školkách a přes starosty obcí. V poslední řadě jsem požádala své blízké o distribuci dotazníků v jejich zaměstnání. V konečné fázi se mi podařilo nashromáždit 110 vyplněných dotazníků. Dle mého názoru je to již číslo s dobrou vypovídající schopností.

5.4.1 Výsledky dotazníkového šetření

Z celkové distribuce 80 dotazníků v tištěné formě a 10 dotazníků zasílaných e-mailem jsem nashromáždila 110 vyplněných dotazníků. V této kapitole se budu zabývat samotným výzkumem, který pro přehlednost prezentuji pomocí grafů a tabulek, ve kterých jsou zaznamenány počty odpovědí nebo procenta.

Pro přehlednost budu interpretovat výsledky výzkumu odděleně z hlediska obcí do 2000 obyvatel a zvláště z hlediska obcí, resp. měst nad 2000 obyvatel a města Písku.

Při distribuci dotazníku jsem se snažila zahrnout pestrou škálu respondentů.

Z pohledu obcí do 2000 obyvatel jsem nashromáždila 48 dotazníků. Z toho 24 žen a 24 mužů.

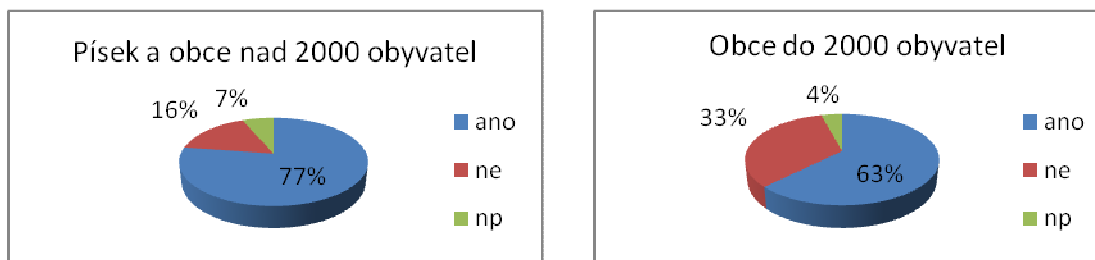
Z pohledu obcí nad 2000 obyvatel a města Písku jsem nashromáždila 62 dotazníků. Z toho 26 žen a 36 mužů. Věková škála ve všech dotaznících je 24 respondentů do 25 let včetně, 76 respondentů ve věku 26 až 60 let a 10 respondentů 60 let +. Z pohledu

vzdělání byli 2 respondenti se ZŠ, 16 respondentů vyučeno, 60 respondentů se středoškolským vzděláním a 32 respondentů se vzděláním vysokoškolským.

Otázka č. 1: Jste spokojeni s dostupností zdravotní péče ve Vašem regionu?

Dostupná zdravotní péče patří k nejdůležitějším aspektům sociálně ekonomické vybavenosti regionu. Snahou této otázky bylo zjistit, do jaké míry jsou obyvatelé Písecka spokojeni s dostupností nejbližšího nemocničního zařízení či lékařské péče. Z dotazníkového šetření vyplynulo, že s dostupností zdravotní péče je spokojeno 77% obyvatel měst na Písecku a 63% obyvatel obcí. Nespokojeno je 16% obyvatel měst a 33% obyvatel menších obcí.

Graf 2 a 3: Spokojenost s dostupností zdravotní péče



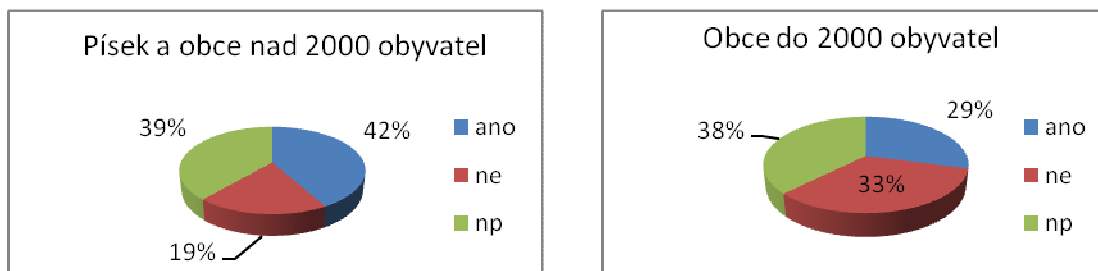
Zdroj: Vlastní zpracování

Otázka č. 2 – Jste spokojeni s dostupností sociálních služeb ve Vašem regionu?

(Péče o seniory, o tělesně postižené nebo jinak znevýhodněné občany)

Sociální péče je důležitým aspektem každého regionu. V Písku se nachází několik seniorských domů, domů s pečovatelskou službou i domov pro postižené občany. Cílem této otázky je zjištění spokojenosti dostupnosti těchto zařízení pro občany Písecka. S dostupností sociální péče je spokojeno 42% obyvatel měst a pouze 29% obyvatel menších obcí. Nespokojených obyvatel je ve městech 19% a na vesnicích 33% obyvatel. Velká část obyvatel nemůže tuto službu posoudit. Důvodem nespokojenosti s dostupností těchto zařízení je jejich zaplněnost a finanční náročnost.

Graf 4 a 5: Spokojenost s dostupností sociální péče

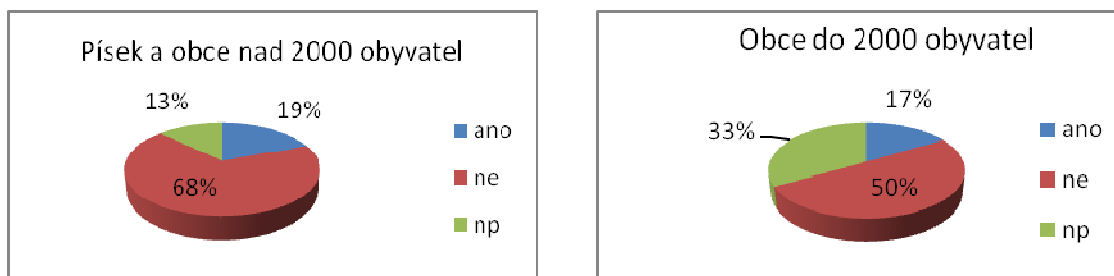


Zdroj: Vlastní zpracování

Otázka č. 3 – Jste spokojeni s nabídkou pracovních příležitostí ve Vašem regionu?

Situace na trhu práce je obtížná pro všechny kategorie běžných obyvatel. Cílem této otázky bylo zjistit spokojenost občanů na Písecku s nabídkou pracovních příležitostí. Pouze 19% obyvatel měst a 17% obyvatel vesnic je spokojeno s nabídkou pracovních příležitostí. Nespokojeno je 68% městských obyvatel a 50% venkovských obyvatel. Zbytek obyvatel nabídku pracovních příležitosti nedokáže posoudit, nebo dojíždí za prací do jiného regionu.

Graf č. 6 a 7 – Spokojenost s nabídkou pracovních míst



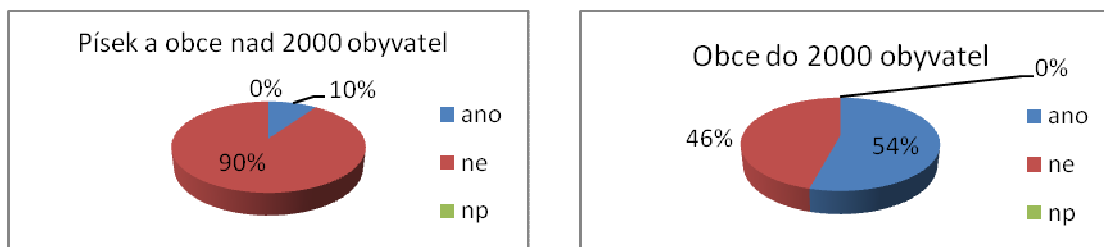
Zdroj: Vlastní zpracování

Otázka č. 4 – Jste spokojeni s dopravou a dopravním řešením ve Vašem regionu? (průjezdnost obcí, údržba komunikace, parkování)

Otázkou spokojenosti dopravní situace na Písecku bylo zamýšleno zjistit, zda obyvatelé mohou snadno a bezpečně projíždět obcemi, najít místa na parkování v místech, kde potřebují zastavit svůj vůz, případně zda je dostatečné množství autobusových spojů a dostupně rozmístěné autobusové zastávky. S dopravním řešením na Písecku je

spokojeno 10% obyvatel měst a 54% obyvatel vesnic. Nespokojeno je 90% městských obyvatel a 46% obyvatel mimoměstských.

Graf 8 a 9: Spokojenost s dopravou a dopravním řešením




Zdroj: Vlastní zpracování

Otázka č. 5 – Jste spokojeni s nabídkou volnočasových aktivit a možností trávení volného času na Písecku?

S volnočasovými aktivitami na Písecku je spokojeno 71% obyvatel měst a 79% obyvatel menších obcí. Nespokojeno je s nabídkami volnočasových aktivit 23% městských obyvatel a 4% obyvatel venkovských.

Graf 10 a 11: Spokojenost s volnočasovými aktivitami a možností trávení volného času




Zdroj: Vlastní zpracování

Otázka č. 6 – Jste spokojeni s bezpečností ve Vaší obci a jejím okolí?

Touto otázkou bylo zamýšleno zjistit, zda se obyvatelé Písecka cítí ve své obci bezpečně, zda jsou spokojeni s rozmístěním bezpečnostních kamer či dostatkem policejních hlídek.

S bezpečností ve městech je 48% obyvatel spokojeno a 42% nespokojeno. Na vesnicích se cítí bezpečně 75% obyvatel a 25% s bezpečností v jejich obci spokojeno není.

Graf 12 a 13: Spokojenost s bezpečností v obci a jejím okolí

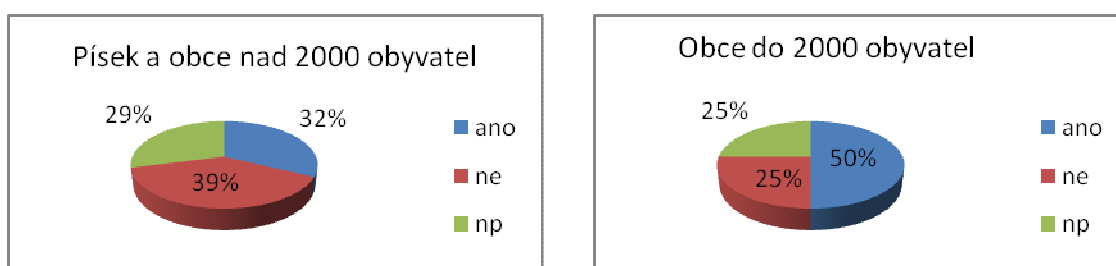


Zdroj: Vlastní zpracování

Otázka č. 7 – Jste spokojeni s počtem a stavem dětských hřišť a pískovišť ve Vaší obci?

Tato otázka je specifická pro rodiče s malými dětmi či prarodiče, proto poměrně velká část obyvatel nedokáže tuto otázku posoudit. Spokojenost s dětskými hřišti vyjádřilo 32% obyvatel měst a 50% obyvatel menších obcí. Nespokojeno je 39% městských obyvatel a 25% obyvatel vesnic.

Graf 14 a 15: Spokojenost se stavem a počtem dětských hřišť a pískovišť




Zdroj: Vlastní zpracování

Otázka č. 8 – Jste spokojeni s nabídkou mateřských škol ve Vaší obci a blízkém okolí?

Otázka dostupnosti školek se týká omezeného počtu obyvatel, ale v současné době kapacity školek nestačí. Otázka tedy směřovala k rodičům malých dětí a měla zjistit spokojenost s dostupností školek v nejbližším okolí bydliště. V Písku a ve velkých obcích je spokojeno 48% obyvatel, zatímco v menších obcích jsou obyvatelé spokojenější. Nespokojených je 16% městských obyvatel a 21% obyvatel venkovských.

Poměrně velká část obyvatel se k této otázce nemohla vyjádřit, protože aktuálně neřeší dostupnost školek.

Graf 16 a 17: Spokojenost s dostupností školek v nejbližším okolí




Zdroj: Vlastní zpracování

Otázka č. 9 – Jste spokojeni s nabídkou základních škol ve Vaší obci a jejím nejbližším okolí?

Dostupnost základních škol je velice důležitá především pro rodiče s menšími dětmi, které při špatné dostupnosti musí např. dojíždět hromadnými dopravními prostředky, nebo je rodiče musí dovážet automobily. Ve městech je s dostupností škol spokojeno celých 81% obyvatel a nespokojeno 6%. V menších obcích, kde je dostupnost ke školám obtížnější je spokojeno 61% obyvatel a nespokojeno 17%.

Graf 18 a 19: Spokojenost s dostupností základních škol v obci a jejím nejbližším okolí



Zdroj: Vlastní zpracování

Otázka č. 10 – Jaká možnost dalšího vzdělávání na Písecku Vám chybí?

V této otázce byly navrženo 5 odpovědí + možnost vlastního názoru. Cílem této otázky bylo zjistit aktuální potřebu obyvatel týkající se dalšího vzdělávání. Vzhledem k tomu,

že odpovědi obyvatel měst a malých obcí byly shodné, vyhodnotila jsem dodané odpovědi společně bez ohledu na místo bydliště. Nejvíce obyvatel postrádá vzdělávání pro konkurenceschopnost a to 34%. Následuje vzdělávání pro matky na mateřské dovolené s 25%, kurzy počítačové gramotnosti s 15%, jazykové kurzy s 14% a vzdělávání pro seniory s 12%.

Graf 20: Možnost dalšího vzdělávání na Písecku



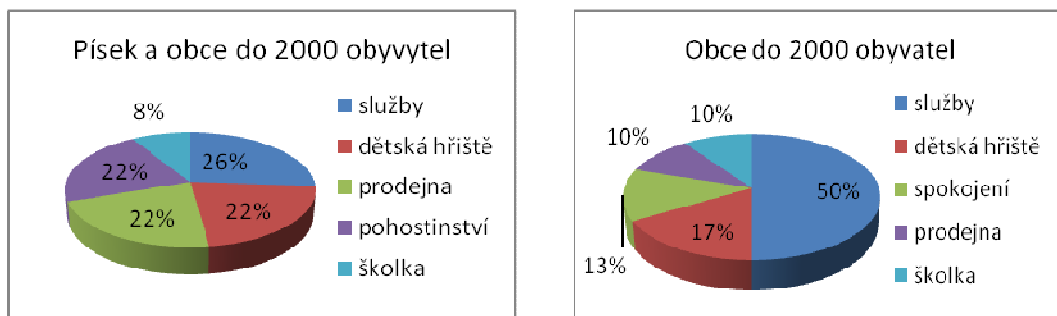
Zdroj: Vlastní zpracování

Otázka č. 11 – Schází ve Vaší obci, nebo v dostupné vzdálenosti: školka, dětské hřiště, prodejna na nákup základních potravin, pohostinství, služby, jiné...?

Cílem této otázky je zjištění rozdílu největších potřeb mezi městy a vesnicemi.

Ve výsledku občanům shodně schází především služby ve městech z 27% a v malých obcích z 50%. Následují dětská hřiště s 22 a 17%. Ve městech se obyvatelům nedostává prodejny, pohostinství a školky. Naopak v malých obcích jsou obyvatelé z 13% spokojeni a 10% schází shodně prodejna a školka.

Graf 21 a 22: Nedostatečné vybavení obce



Zdroj: Vlastní zpracování

Otázka č. 12 – Jaké kulturní nebo sportovní zařízení na Písecku nejvíce postrádáte?

Cílem této otázky bylo zjištění potřeb obyvatel Písecka z hlediska kulturních a sportovních možností. Obyvatelé odpovídali velice podobně bez ohledu jejich místa bydliště. Nejvíce by si písečtí obyvatelé přáli plavecký bazén a to ze 44%. Se 14% následuje sportovní hala. Z kultury obyvatelům nejvíce schází divadlo a kino. Nízkým procentem byly zmíněny cyklostezky, badminton, lezecká stěna či dostupnost lyžařského svahu pro veřejnost. 21% obyvatel vyjádřilo spokojenost se sportovními a kulturními možnostmi.

Graf 23: Scházející kulturní a sportovní zařízení na Písecku



Zdroj: Vlastní zpracování

Otázka č. 13 – Postrádáte nebo uvítali byste nějakou službu, která zatím není na Písecku zajišťována?

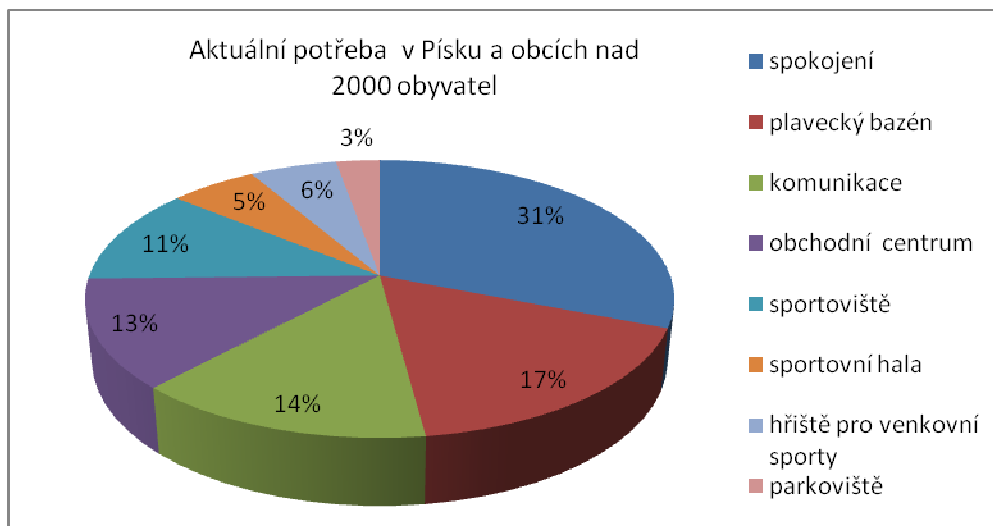
Z 90% jsou lidé se službami poskytovanými na Písecku spokojeni. Nejčastěji lidé postrádají úklid po psech a rozmístění pytlíků na psí exkrementy. V závěsu následuje úklid chodníků, zejména v zimních měsících, kdy především starší občané velice často přijdou k úrazu. Dále by obyvatelé uvítali pracovní dílny a hlídání dětí.

Otázka č. 14 – Potřebovala by Vaše obec aktuálně něco vybudovat, zrekonstruovat, či zprovoznit?

Cílem této otázky bylo zjištění aktuálních potřeb v jednotlivých obcích.

Ve městech na Písecku lidé vyjádřilo 31% obyvatel spokojenost. Nejvíce, ze 17% je zmiňována rekonstrukce plaveckého bazénu, následuje oprava komunikací a to ze 14%. Dále obyvatelům měst chybí obchodní centrum z 13% a sportoviště z 11%. Rekonstrukci sportovní haly by uvítalo 5% obyvatel a 6% by bylo pro výstavbu hřišť pro venkovní sporty. 3% obyvatel není spokojeno s rozmístěním a kapacitou parkovišť.

Graf 24: Aktuální potřeba vybudování, zrekonstruování či zprovoznění ve městě

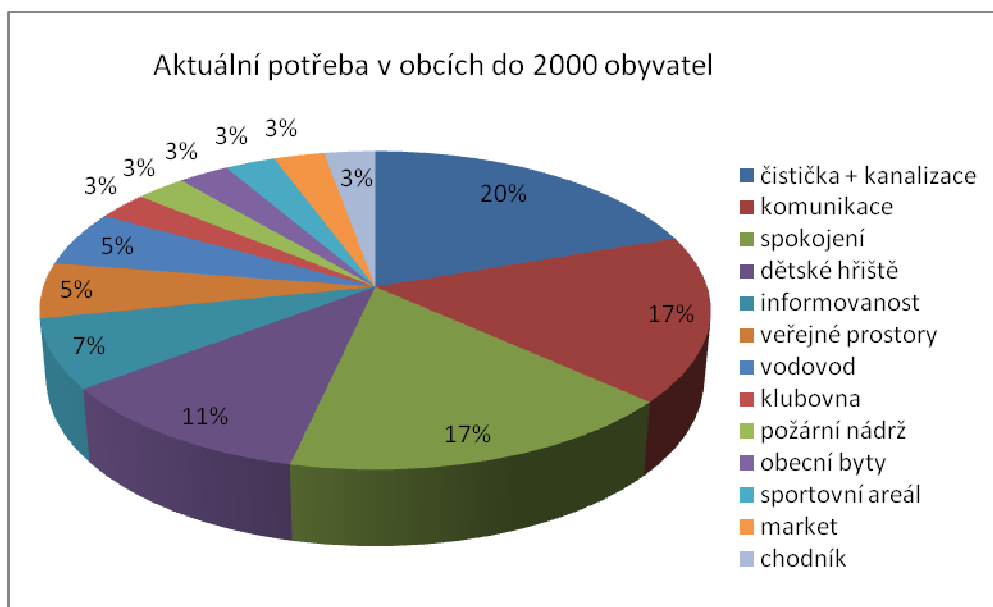


Zdroj: Vlastní zpracování

V obcích do 2000 obyvatel nejvíce schází kanalizace a čističky odpadních vod, což trápí 20% obyvatel. 17% obyvatel by si přálo opravu komunikací. 17% obyvatel vyjádřilo

spokojenost s vybavením jejich obcí. 11% obyvatel vesnic by uvítalo nové dětské hřiště a 7% by si přálo zlepšit informovanost o dění v obci. 3-5% obyvatel by uvítalo vodovod, klubovnu, rekonstrukci hasičárny a požární nádrže, obecní byty, sportovní areál, opravu chodníku či market.

Graf 25: Aktuální potřeba vybudování, zrekonstruování či zprovoznění v obci

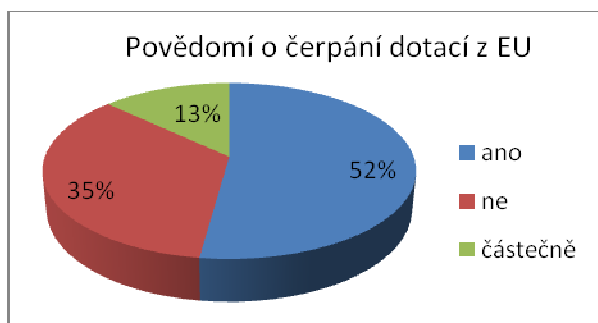


Zdroj: Vlastní zpracování

Otázka č. 15 – Máte povědomí o čerpání finančních prostředků z EU ve vaší obci?

Obyvatelé Písecka mají shodné povědomí o čerpání dotací bez ohledu na místo jejich bydliště. Z 52% občané Písecka mají přehled o čerpání finančních prostředků v jejich obci. 35% obyvatel nemá povědomí nebo se nezajímá o čerpání dotací v jejich obci. 13% obyvatel má povědomí částečné.

Graf 26: Povědomí obyvatel o čerpání finančních prostředků v jejich obci



Zdroj: Vlastní zpracování

6 Návrhy a opatření

Provedený dotazníkový průzkum vymezil hlavní oblasti, které jsou pro místní obyvatele klíčové z hlediska zlepšení sociálně ekonomických podmínek. Mezi hlavní doporučení, které by do značné míry eliminovaly problematické oblasti patří následující:

▪ Vybudování vodních ploch ke sportu a rekreaci

Podpora vybudování vodní plochy určené k sportovním a rekreačním účelům místních obyvatel by vedla ke zvýšení kvality života z hlediska sociálních podmínek. Zároveň by se také snížily transakční náklady obyvatel k cestování na odlehlejší lokality. Vhodná by byla kooperace i s komerční sférou, která by zajistila komerční služby v oblasti koupaliště. Stávající, více než 30 let starý, plavecký bazén je v havarijním stavu a nutná je buď komplexní oprava a rekonstrukce celého areálu, nebo úplné zbourání a vystavění nového sportovně rekreačního plaveckého stadionu či aqua-centra.

Dle rozsahu rekonstrukce, či demolice a nového vystavění areálu bylo sestaveno několik rozpočtů od cca 95 milionů Kč až po cca 270 milionů Kč. Na financování tohoto projektu navrhuji využít Regionálního operačního programu. ROP NUTS II Jihozápad je vhodnou institucí, jež by mohla při přípravě kvalitního projektu schválit dotaci pro vybudování nového, moderního a žádaného plaveckého areálu. Dotaci by bylo vhodné směřovat do výzvy prioritní osy 3. Jedná se o rozvoj cestovního ruchu, na který je z evropských fondů vyčleněno 123,9 milionů €. Tato prioritní osa podporuje např. výstavbu a rekonstrukci turistických cest, infrastrukturu sportovně-rekreační a kulturní vybavenosti, rekonstrukce, modernizace a rozvoj ubytovacích kapacit, opravy a rekonstrukce památek, včetně aktivit pro nové využití v oblasti cestovního ruchu a kultury. Dále také zavádění ICT v oblasti řízení a propagace cestovního ruchu, budování doprovodných informačních systémů, přípravu a realizaci cílených marketingových kampaní aj.. Problematika rekonstrukce plaveckého bazénu do této oblasti bezesporu patří. Kvalitní sportovně rekreační zařízení rozhodně podpoří rozvoj regionu a spokojenost občanů i aktivních turistů, kteří by tento areál mohli navštěvovat. Žadatelem o podporu by měla být obec, v tomto případě město Písek, jelikož stávající

areál plaveckého stadionu spadá pod Městské služby Písek s.r.o.. Díky všem zmíněným hlediskům tedy shledávám ROP NUTS II Jihozápad jako nejvhodnější variantu k podání žádosti o finanční podporu.

▪ **Nedostatek pracovních příležitostí**

Nedobrovolná nezaměstnanost či nedostatek vhodných pracovních příležitostí je celorepublikovým problémem. Situace je zejména obtížná pro starší pracovníky, mladé lidi, zdravotně postižené a příslušníky etnických menšin. Ženy jsou časteji než muži zaměstnávány na méně placených a méně stálých místech. Na Písecku se míra registrované nezaměstnanosti pohybuje dlouhodobě pod průměrem celorepublikového měřítka. Přesto by si obyvatelé tohoto regionu přáli více pracovních příležitostí, s čímž souvisí i možnosti dalšího vzdělávání. Dle výsledků šetření, obyvatelé píseckého regionu nejvíce postrádají možnost vzdělávání pro konkurenceschopnost a následně vzdělávání pro matky na mateřské dovolené, pro něž je při delší profesní pauze někdy nesnadné začlenit se do pracovního procesu nebo najít odpovídající pracovní pozici dle vzdělání a představ.

Strukturální programy EU sami o sobě nemohou vytvářet nová pracovní místa zakládáním podniků. Mohou však podpořit v inovacích místní podniky, které v návaznosti na inovace, vytvoří nová pracovní místa. Iniciativa je zde na jednotlivých podnicích.

Dalším způsobem je podpora aktivní politiky zaměstnanosti místních úřadů práce, které by za její podpory dalšího vzdělávání či rekvalifikace zpružnily pracovní sílu na trhu práce. EU poskytuje finanční podporu na činnost v této oblasti z Evropského sociálního fondu a z programu PROGRESS.

▪ **Evropský sociální fond**

Evropský sociální fond je klíčovým finančním nástrojem pro realizování Evropské strategie zaměstnanosti. Hlavním posláním ESF je rozvíjet zaměstnanost, snižovat nezaměstnanost a podporovat sociální začleňování osob a rovné příležitosti se

zaměřením na rozvoj trhu práce a lidských zdrojů. Sedmiletý cyklus, v jehož rámci EU realizuje cíle své regionální a strukturální politiky. V letech 2004-2006 bylo pro ČR přiděleno 456,98 mil.EUR. Na programovací období 2007-2013 přísluší 3,8 mld. EUR. [24]

Cíle Evropského sociálního fondu [24]

- Pomoc nezaměstnaným lidem při vstupu na trh práce
- Rovné příležitosti pro všechny při přístupu na trh práce
- Sociální začleňování, pomoc lidem ze znevýhodněných sociálních skupin při vstupu na trh práce
- Celoživotní vzdělávání
- Rozvoj kvalifikované a přizpůsobivé pracovní síly
- Zavádění moderních způsobů organizace práce a podnikání
- Zlepšení přístupu a účasti žen na trhu práce
- Boj se všemi formami diskriminace a nerovnostmi souvisejícími s trhem práce

Programy, které umožňují čerpání prostředků z ESF v období 2007 - 2013 v České republice a hlavním městě Praze jsou:

- OP Lidské zdroje a zaměstnanost (OP LZZ)
- OP Vzdělávání pro konkurenceschopnost (OP VK)
- OP Praha – Adaptabilita (OPPA)

▪ **Program PROGRESS**

Celkový rozpočet programu PROGRESS na období 2007-2013 činí 743,25 milionu EUR. Evropská unie prostředky z tohoto rozpočtu využije jako nástroj pro dosažení změny a modernizace v pěti oblastech:

- zaměstnanost
- sociální začlenění a ochrana
- pracovní podmínky
- nediskriminace

– rovnost žen a mužů

Program PROGRESS může využít každý z 27 členských států EU. Dále také kandidátské státy EU a státy ESVO/EHP. Konkrétně je učen místním a regionálním orgánům, veřejným službám zaměstnanosti a státním statistickým úřadům. Programu se mohou rovněž zúčastnit specializované instituce, vysoké školy a výzkumné ústavy, jakož i sociální partneři a nevládní organizace.

Komise vybírá projekty, jimž budou finanční prostředky poskytnuty, na základě výběrového řízení, či výzvy k předkládání návrhů. Zpravidla bývá z programu pokryto maximálně 80 % nákladů daného projektu.

▪ **Dopravní situace**

V neposlední řadě vyjádřili obyvatelé Písecka nespokojenost s dopravní situací v regionu. Přestože město nechalo vystavět nová parkoviště a opravuje ulice v centru města i silnice v jeho okolí, obyvatelé by uvítali větší péči o místní komunikace a rozšíření ploch pro parkování zejména v centru města. Oprava místních komunikací by zlepšila podmínky a zvýšila bezpečnost pro pohyb obyvatel v rámci zájmového území Písecka. Jedná se zejména o opravu poškozených silničních úseků, mostů či následnou údržbu silnic i jejich okrajů, jelikož neudržované porosty a vysoká tráva, v bezprostřední blízkosti silnice, snižuje viditelnost řidiče a způsobuje větší riziko střetu s automobilem, cyklisty, zvěří, aj.

Finanční podporou této potřeby by mohl být znovu ROP NUTS II Jihozápad.

Pro oblast např. výstavby, rekonstrukce a modernizace silnic II. a III. třídy, odstraňování bodových závad na silnicích II. a III. třídy a místních komunikacích - křižovatky, přejezdy, mosty, příprava koncepcí, programů a projektů na rozvoj dopravní obslužnosti, výstavba a modernizace parkovišť pro přestup na veřejnou dopravu aj. je určena prioritní osa 1 - Dostupnost center. Na tuto prioritní osu je z fondů EU vyčleněno 275,7 mil. Eur. Pro výstavbu a rekonstrukci místních komunikací je

vhodným prostředníkem 2. prioritní osa ROP Jihozápad a to - Stabilizace a rozvoj měst a obcí. Na prioritní osu 2 je z evropských fondů vyčleněno 201,4 mil. €. [26]

7 Závěr

Diplomová práce je zaměřena na aktuální téma využívání finančních prostředků ze Strukturálních fondů, které dnes vedou k rozvoji regionů, jež donedávna čelili hospodářské krizi.

Cílem práce je analyzovat možné finanční prostředky plynoucí do regionu z Evropské unie a, dle potřeb obyvatel Písecka, navrhnout možnosti rozvoje oblasti a navržení možných zdrojů financování. Díky dostupným informacím, ochotě odpovědných pracovníků a sdílnosti obyvatel Písecka, se cíl podařilo splnit.

V teoretické části je stručně charakterizována regionální a strukturální politika Evropské unie, dále jsou definovány základní principy a cíle tohoto společenství a analyzovány možnosti čerpání finančních prostředků ze strukturálních i nestructurálních evropských fondů.

Obsahem praktické části práce je charakteristika vybraného regionu. Na Písecku se nachází velké množství menších obcí, které obklopují město Písek. Ve městě je zastoupena síť služeb, školství, zdravotní a sociální péče a v neposlední řadě průmysl. V okolních obcích je zastoupeno převážně zemědělství. Příjmy většiny menších obcí v okolí Písku nestačí na finančně náročnější akce, a proto mnohdy nejsou kompletně vybaveny technickou infrastrukturou jako např. vodovodem či kanalizací. Po seznámení s regionem je čtenáři předložen přehled čerpání finančních prostředků za minulé programové období 2004 – 2007 i současné, probíhající období 2007 – 2013.

Město Písek je velmi úspěšným žadatelem o finanční prostředky z EU. Menší obce však mají se získáváním dotací potíže, zejména kvůli náročné administrativě, nedostatku financí na realizaci projektového týmu a nedostatku kvalifikovaných pracovníků v této oblasti. Mnoho obcí také odradí opakované neúspěchy při podávání žádostí, neprůhlednost při schvalování dotací či nevhodně sestavené výzvy k podávání žádostí. Největší šancí jsou, pro menší obce, Místní akční skupiny, které přerozdělují finanční prostředky pro konkrétní účely a aktuální potřeby. Na základě shromážděných

informací lze potvrdit hypotézu č. 1, která tvrdí, že projekty, realizované s finanční pomocí Evropské unie, měly výrazně prorůstový charakter, směřující k rozvoji píseckého regionu. Prostředky plynoucí z fondů Evropské unie představují významný zdroj financování projektů realizovaných městem Písek i okolními obcemi a velkou měrou přispěly k rozvoji celého Písecka.

Na základně zjištěných výsledků dotazníkového šetření byla navržena doporučení, jejichž cílem je zlepšení sociálně-ekonomických podmínek regionu, zajištění trvale udržitelného rozvoje oblasti a tím i kvalitu života místních obyvatel. Cíle vymezené obyvateli píseckého regionu se ubírají různými směry. Zde jsem hledala odpověď na hypotézu č. 2, která tvrdí, že lidé žijící ve městě, mají odlišné představy o směřování prostředků z EU od obyvatel žijících na vesnic. Tato hypotéza se potvrdila částečně, protože v některých bodech se obyvatelé měst i vesnic shodují a to zejména ohledně znepokojivého stavu dopravní infrastruktury. Dále se v nejaktuálnějších potřebách obyvatel měst a vesnic liší. Městským obyvatelům by zpříjemnil a zkvalitnil život nový plavecký areál a nové nákupní centrum. Venkovští obyvatelé by uvítali dořešení situace s odpady a případně čističkami vod a rekonstrukce či vystavění nových dětských hřišť.

Nejdůležitějšími potřebami regionu byly obyvateli Písecka stanoveny především rozvoj podnikatelského prostředí a širší nabídka pracovních příležitostí. Budování a rekonstrukce dopravní infrastruktury a výstavba či rekonstrukce plaveckého bazénu pro sportovně-relaxační trávení volného času. Stanovených cílů může region dosáhnout pomocí fondů Evropské unie, především prostřednictvím ROP jihozápad, Programu rozvoje venkova a pomocí Evropského sociálního fondu. Podstatným kritériem výběru správného programu je počet obyvatel v dané obci a samozřejmě oblast zaměření podpory.

Uvedená práce měla odhalit oblasti, kam by dle názorů místních obyvatel, měly směřovat prostředky v rámci strukturálních fondů pro zlepšení sociálně-ekonomických podmínek regionu. Úloha této práce byla splněna a věřím, že uvedená doporučení by vedla ke zkvalitnění života místních obyvatel.

8 Summary

The thesis is focused on the contemporary topic of using financial resources from the Structural Funds, which lead to regional development.

The aim of the work is to analyze the potential financial resources flowing into the region from the European Union, according to the needs of the population of Písek region and suggest opportunities to develop the area and possible funding sources. With the available information, the willingness of decision makers and people communicativeness in Písek the target was met.

In the theoretical part regional and structural policy of the European Union is briefly characterized. Further, the basic principles and objectives of the community are defined as well as the possibility of drawing funds from EU structural and other funds is analysed.

The content of the practical part is the characteristics of the selected region. In the town of Písek there are services, education, health and social care, and last but not least industry. In the surrounding villages agriculture is primarily represented. Expensive actions are financially demanding on incomes of small towns, that's why they are often not fully equipped with technical infrastructure such as water supply and sewerage. After getting familiar with the region, an overview of drawing of funds for the previous programming period 2004 - 2007 and the present one, running from 2007 – 2013, is given to the reader.

Písek is a successful applicant for funding from the EU and uses the rich experience. Smaller villages, however, have difficulties in obtaining funding, particularly because of demanding administration, lack of funds for the project implementation team and skills shortage in this area.

Funds coming from the EU represent an important source of financial resources for projects carried out by the town of Písek and surrounding villages and largely contributed to the development of the whole Písek region.

On the basis of the survey results recommendations were proposed which aim is to improve the socio-economic conditions of the region, ensure sustainable development in the area and thus the quality of life of local residents. The most important needs of the Písek region stated by the residents were primarily the development of the business environment and a wider range of jobs, building and reconstruction of transport infrastructure and the construction or renovation of a swimming pool for sports and leisure time. The goals can be achieved with help of the EU funds. Primarily through the ROP Southwest, Rural Development Programme and the European Social Fund. For choosing the right program an important criterion is the number of people in the village, and of course the support area.

This work should identify the areas where – according to opinions of the local residents – the support from structural funds should lead to improve the socio-economic conditions of the region. The purpose of this work was fulfilled and I believe that these recommendations would lead to improvement of the quality of life of local residents.

9 Seznam použitých zdrojů

- [1] WOKOUN, R. *Česká regionální politika v období vstupu do Evropské unie*. 1.vydání. Praha: Oeconomica,2003. 326 s. ISBN 80-245-0517-7
- [2] Strukturalni-fondy.cz [online]. [cit.11.10.2010]. Dostupné z:
<http://www.strukturalni-fondy.cz/Informace-o-fondech-EU/Regionalni-politika-EU>
- [3] WOKOUN, R., MATES, P, *Management regionální politiky a reforma veřejné správy*. 1.vydání. Praha: Linde Praha, 2006. 351 s. ISBN 80-7201-608-3
- [4] Strukturální fondy EU, MŠMT ČR [online]. [cit.11.10.2010]. Dostupné z:
<http://www.msmt.cz/strukturalni-fondy/strukturalni-fondy-eu>
- [5] Česká republika v rámci politiky hospodářské a sociální soudržnosti EU [online]. [cit. 18. 4. 2010]. Dostupné z :
http://old.esfcr.cz/files/clanky/7/info_HSS.pdf
- [6] CHVOJKOVÁ A., KVĚTOŇ V. a kol. *Finanční prostředky fondů EU v programovacím období 2007-2013*. 1. vydání. Praha: IREAS, Institut pro strukturální politiku, o.p.s., 2007. 183 s. ISBN 987-80-86684-43-7.
- [7] Fondy Evropské unie. Tematické operační programy [online]. [cit. 26. 4. 2010]. Dostupné z: <http://www.strukturalni-fondy.cz/Programy-2007-2013/Tematicke-operacni-programy>.
- [8] Fondy Evropské unie. OP Podnikání a inovace [online]. [cit. 26. 4. 2010]. Dostupné z: <http://www.strukturalnifondy.cz/getdoc/665a13aa-e1ff-484d-ab28-84e90b454c89/OP-Podnikani-a-inovace>
- [9] Fondy Evropské unie. OP Doprava [online]. [cit. 28. 4. 2010]. Dostupné z: <http://www.strukturalnifondy.cz/getdoc/b942baff-6b60-4771-8e51-55e093e4605f/OP-Doprava>
- [10] Fondy Evropské unie. OP Životní prostředí [online]. [cit. 28. 4. 2010]. Dostupné z: <http://www.strukturalnifondy.cz/getdoc/f9317e66-a22a-48e2-8238-f20ae93b4c6d/OP-Zivotni-prostredi>

- [11] Fondy Evropské unie. OP Lidské zdroje a zaměstnanost [online]. [cit. 28. 4. 2010]. Dostupné z: <http://www.strukturalni-fondy.cz/getdoc/d26c8d6a-821b-45df-9c9c-29a8a55f7e1e/OP-Lidske-zdroje-a-zamestnanost>
- [12] Fondy Evropské unie. OP Vzdělání pro konkurenceschopnost [online]. [cit. 28. 4. 2010]. Dostupné z: <http://www.strukturalni-fondy.cz/getdoc/bcccc738-7fb0-4742-9b90-b75ce4b28b2e/OP-Vzdelavani-pro-konkurenceschopnost>
- [13] Fondy Evropské unie. OP Technická pomoc [online]. [cit. 28. 4. 2010]. Dostupné z: <http://www.strukturalnifondy.cz/getdoc/22ca76b9-61fd-48c6-afda-90e4e9846639/Operacni-program-Technicka-pomoc>
- [14] Státní zemědělský intervenční fond [online]. [cit.19.2.2011]. Dostupné z: <http://www.szif.cz/irj/portal/anonymous/o-nas/co-je-szif>
- [15] Program rozvoje venkova [online]. [cit.1.2.2011]. Dostupné z: <http://www.szif.cz/irj/portal/anonymous/eafrd>
- [16] MAS Vodňanská ryba [online]. [cit.19.2.2010]. Dostupné z: <http://www.vodnanskaryba.eu/co-je-leader>
- [17] MAS Brána Písecka [online]. [cit.19.2.2010]. Dostupné z: <http://www.masbranapisecka.cz/>
- [18] MAS Vodňanská ryba - Zápis z valné hromady10.3.2011 [online]. [cit. 20.3.2011]. Dostupné z: <http://www.vodnanskaryba.eu/zapisy2011>
- [19] WOKOUN,R.:*Strukturální fondy a Obce I.* první. Praha : ASPI, 2006. 146 s. ISBN 80-7357-138-2)
- [20] NOVOTNÍKOVÁ ,H.: *Dotační receptář Všechny dotace pohromadě v otázkách a odpovědích*, LexisNexis CZ s.r.o., 2005, 236 str., ISBN 80-86920-03-8
- [21] SVATOŠOVÁ, L.; BOHÁČKOVÁ, I.; HRABÁNKOVÁ, M.: *Regionální rozvoj z pozice strukturální politiky*; České Budějovice: Jihočeská univerzita, Zemědělská fakulta; 2005; 156 s.; ISBN 80-7040-749-2.
- [22] VILAMOVÁ Š.: *Čerpáme finanční zdroje EU*, 1. vyd. Grada, 2005, 200s. ISBN 80-247-1194-X.
- [23] BOHÁČKOVÁ, I.,HRABÁNKOVÁ,M.: *Strukturální politika Evropské unie*. 1.vyd.Praha: C.H. Beck, 2009. 188 s. ISBN 978-80-7400-111-6.

- [24] Evropský sociální fond v ČR [online]. [cit. 8.4.2011]. Dostupné z:
<http://www.esfcr.cz/evropsky-socialni-fond-v-cr>
- [25] Informační publikace o Regionálním operačním programu regionu soudržnosti Jihozápad, dostupné na www.rr-jihozapad.cz
- [26] Strukturální fondy EU – ROP NUTS II Jihozápad [online]. [cit. 2.4.2011]
Dostupné z:<http://www.strukturalni-fondy.cz/Programy-2007-2013/Regionalni-operacni-programy/ROP-NUTS-II-Jihozapad>

9.1 Seznam tabulek:

Tabulka 1:	Vybrané ukazatele za okres Písek	32
------------	----------------------------------	----

9.2 Seznam obrázků:

Obrázek 1:	Mapka ROP NUTS II Jihozápad	19
Obrázek 2:	ORP Písek	31

9.3 Seznam grafů:

Graf 1:	Struktura ekonomiky města Písku	35
Graf 2 a 3:	Spokojenost s dostupností zdravotní péče	54
Graf 4 a 5:	Spokojenost s dostupností sociální péče	55
Graf 6 a 7:	Spokojenost s nabídkou pracovních míst	55
Graf 8 a 9:	Spokojenost s dopravou a dopravním řešením	56
Graf 10 a 11:	Spokojenost s volnočasovými aktivitami a možností trávení volného času	56
Graf 12 a 13:	Spokojenost s bezpečností v obci a jejím okolí	57
Graf 14 a 15:	Spokojenost se stavem a počtem dětských hřišť a pískovišť	57
Graf 16 a 17:	Spokojenost s dostupností školek v nejbližším okolí	58
Graf 18 a 19:	Spokojenost s dostupností základních škol v obci a jejím nejbližším okolí	58
Graf 20:	Možnost dalšího vzdělávání na Písecku	59
Graf 21 a 22:	Nedostatečné vybavení obce	60
Graf 23:	Scházející kulturní a sportovní zařízení na Písecku	60
Graf 24:	Aktuální potřeba vybudování, zrekonstruování či zprovoznění ve městě	61
Graf 25:	Aktuální potřeba vybudování, zrekonstruování či zprovoznění v obci	62
Graf 26:	Povědomí obyvatel o čerpání finančních prostředků v jejich obci	63

10 Přílohy

Seznam příloh

Příloha 1: Dotazník určený ke zjišťování potřeb v regionu

Příloha 2: Přehled příjemců dotací ze SZIF

Příloha 3: Mapa MAS Brána Písecka

Příloha 4: Mapa MAS Vodňanská ryba

Příloha 5: Areál současného plaveckého stadionu

Příloha 1: Dotazník určený ke zjišťování potřeb v regionu

DOTAZNÍK

Vážení obyvatelé Písecka, obracím se na Vás s žádostí o vyplnění tohoto dotazníku. Ráda bych zjistila, jak jste spokojeni se sociálně-ekonomickými aspekty života v píseckém regionu a co by bylo možné zlepšit. Informace z tohoto průzkumu mi poslouží k vypracování diplomové práce na téma - *Vliv finančních prostředků ze strukturálních fondů EU na sociálně-ekonomický rozvoj Písecka*. Vaše názory zaznamenané v dotazníku budou vyhodnoceny a výsledky budou poskytnuty představitelům měst, obcí a Místních akčních skupin. Dotazník je anonymní a Vaše odpovědi nebudou využity k jiným účelům.

Na začátek Vás prosím o vyplnění základních identifikačních údajů:

- Pohlaví: muž žena
- Věk: do 25 let 26 – 60 let 60 a více
- Jaké je Vaše nejvyšší ukončené vzdělání?
 ZŠ vyučen/a s maturitou VŠ
- V jaké obci žijete?
 do 500 obyvatel 500-2000 obyvatel nad 2000 obyvatel v Písku

Jste spokojeni s úrovní občanské vybavenosti , s kvalitou a dostupností služeb na Písecku?

Zaškrtněte prosím

- | | | | |
|---|-----|----|-------------------|
| 5. Jste spokojeni s dostupností zdravotní péče ve Vašem regionu? | ano | ne | nedokážu posoudit |
| 6. Jste spokojeni s dostupností sociálních služeb ve Vašem regionu? (péče o seniory, o tělesně postižené nebo jinak handicapované občany) | ano | ne | nedokážu posoudit |
| 7. Jste spokojeni s nabídkou pracovních příležitostí ve Vašem regionu? | ano | ne | nedokážu posoudit |

8. Jste spokojeni s dopravou a dopravním řešením ve Vašem regionu?(průjezdnost obcí, údržba komunikací, parkování,..)

ano	ne	nedokážu posoudit
-----	----	-------------------

9. Jste spokojeni s nabídkou volnočasových aktivit a možností trávení volného času na Písecku?

ano	ne	nedokážu posoudit
-----	----	-------------------

10. Jste spokojeni s bezpečností ve Vaší obci a jejím okolí?

ano	ne	nedokážu posoudit
-----	----	-------------------

11. Jste spokojeni s počtem a stavem dětských hřišť a pískovišť ve Vaší obci?

ano	ne	nedokážu posoudit
-----	----	-------------------

12. Jste spokojeni s nabídkou mateřských škol ve Vaší obci a blízkém okolí?

ano	ne	nedokážu posoudit
-----	----	-------------------

13. Jste spokojeni s nabídkou základních škol v blízkém okolí Vaší obce?

ano	ne	nedokážu posoudit
-----	----	-------------------

14. Jaká možnost dalšího vzdělávání na Písecku Vám chybí?

vzdělávání pro seniory

vzdělávání pro matky na MD

kurzy počítačové gramotnosti

jazykové kurzy

vzdělávání pro konkurenceschopnost v zaměstnání

jiné (vypíšte prosím).....

15. Schází ve Vaší obci, nebo v dostupné vzdálenosti:

školka

dětské hřiště

prodejna na nákup základních potravin

pohostinství

služby (kadeřník, švadlena, švec,...)

jiné (vypíšte prosím).....

16. Jaké kulturní nebo sportovní zařízení na Písecku nejvíce postrádáte?

.....

17. Postrádáte nebo uvítali byste nějakou službu, která zatím není na Písecku zajišťována?

.....

18. Potřebovala by Vaše obec aktuálně něco vybudovat, zrekonstruovat či zprovoznit?

.....

19. Máte povědomí o čerpání finančních prostředků z EU ve Vaší obci a jste spokojeni s jejich využitím? (Pokud NE, napište prosím proč.)

.....

.....

.....

Děkuji Vám za Váš čas strávený k vyplnění tohoto dotazníku.

Příloha 2: Přehled příjemců dotací ze SZIF

Přehled příjemců dotací ze Státního zemědělského intervenčního fondu		
	Název žadatele	Dotace celkem
1.	Ag Vltavín s.r.o.	15 184 024,94 Kč
2.	AGPI, a.s.	130 484 548,30 Kč
3.	AGRO - družstvo Ostrovec	25 798 396,08 Kč
4.	Agrodružstvo Žimutice	94 912 838,84 Kč
5.	AGROKVĚT, spol. s r.o.	172 241,17 Kč
6.	AGROTECHNIK, spol. s r.o.	44 792 737,57 Kč
7.	AGRO, družstvo Záhoří	127 293 015,09 Kč
8.	ALCEDO MC s.r.o.	333 933,00 Kč
9.	AMEX Co. s.r.o.	241 721,11 Kč
10.	CEF, s.r.o.	30 714 761,92 Kč
11.	Grana, a.s.	53 502 324,28 Kč
12.	IKL FARMING s.r.o.	11 493 439,63 Kč
13.	IVRO, v.o.s.	2 161 841,00 Kč
14.	JIHOODBYT, družstvo	3 645 011,66 Kč
15.	Lesy města Písku s.r.o.	4 965 608,23 Kč
16.	Maletická farma s.r.o.	405 486,11 Kč
17.	Noragros s.r.o.	8 579 690,46 Kč
18.	Obec Veselíčko	1 262 805,00 Kč
19.	Obec Vojníkov	1 839 473,00 Kč
20.	Obec Bernartice	1 428 653,00 Kč
21.	Obec Cerhonice	949 498,00 Kč
22.	Obec Drhovle	3 719 710,00 Kč

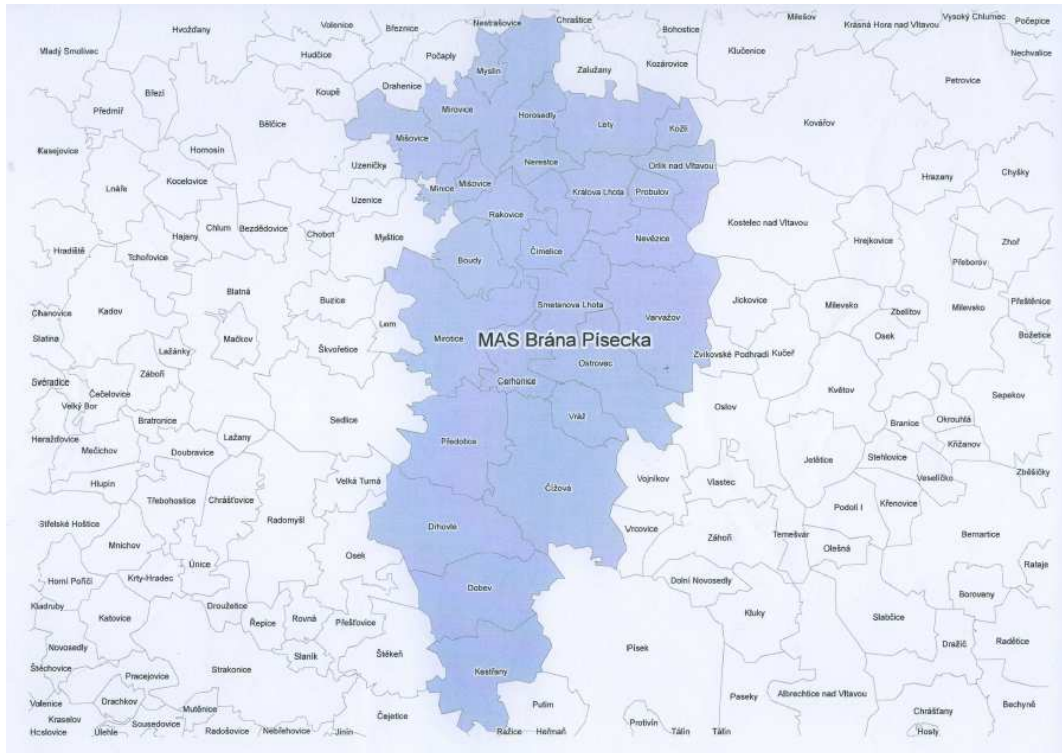
23.	Obec Heřmaň	159 880,00 Kč
24.	Obec Jickovice	11 150 893,00 Kč
25.	Obec Kluky	438 591,56 Kč
26.	Obec Králova Lhota	55 968,00 Kč
27.	Obec Nevězice	42 335,32 Kč
28.	Obec Olešná	71 820,00 Kč
29.	Obec Paseky	4 17480,00
30.	Obec Podolí I.	2 749 184,00 Kč
31.	Obec Přestěnice	188 319,00 Kč
32.	Obec Putim	5 358 185,00 Kč
33.	Obec Rakovice	160 316,07 Kč
34.	Obec Slabčice	52 638,26 Kč
35.	Obec Smetanova Lhota	436 653,00 Kč
36.	Obec Tálín	2 958 300,00 Kč
37.	JIHOKLAS, odbytové družstvo	2 413 287,93 Kč
38.	JIHODRŮBEŽ, odbytové družstvo	2 161 681,02 Kč
39.	Institut pro památky a kulturu, o.p.s.	174 396,00 Kč
40.	Asociace svazů chovatelů koní ČR	6 000,00 Kč
41.	Odchovna plemenných býků Cunkov s.r.o.	2 703 163,53 Kč
42.	Strazovice Real Estate Czech republic s.r.o.	3 651 777,43 Kč
43.	Ekologicko Technologický Park Milenovice	72 782,80 Kč
44.	OSEVA Protivín - zemědělské obchodní a výrobní družstvo	31 055 062,28 Kč
45.	Zemědělské výrobně-obchodní družstvo Smetanova Lhota	37 834 673,75 Kč
46.	ZEMĚDĚLSKÉ OBCHODNÍ DRUŽSTVO MIROTICE	34 153 743,53 Kč
47.	Střední zemědělská škola, Písek, Čelakovského 200	17 468 019,84 Kč
48.	Dobrovolný svazek obcí Blanicko-Otavského regionu	999 945,00 Kč
49.	Onen svět, spol. s r.o.	2 333 277,00 Kč
50.	Prácheňská drůbež, s.r.o.	995 319,31 Kč

51.	Římskokatolická farnost Veselíčko	3 607 387,00 Kč
52.	STAKO MF s.r.o.	977 548,00 Kč
53.	SVOM s.r.o.	41 350 772,13 Kč
54.	ŠEPIKO s.r.o.	1 621 175,00 Kč
55.	Školní statek, Písek, Dobešice 350	1 103 122,30 Kč
56.	TOLLMÍ Milevsko spol. s r.o.	1 198 567,00 Kč
57.	UNIAGRA spol. s r.o.	31 345 896,52 Kč
58.	Výkrm Grana, s.r.o.	296 208,00 Kč
59.	VYTEPOS AGRO s.r.o.	1 759 977,36 Kč
60.	Zemědělská farma VETO s.r.o.	19 777 965,77 Kč
61.	Zemědělské družstvo Bernartice	127 137 426,17 Kč
62.	Zemědělské družstvo Čimelice	34 765 940,19 Kč
63.	Zemědělské družstvo Čížová	180 238 161,10 Kč
64.	Zemědělské družstvo Hrejkovice	126 160 817,84 Kč
65.	Zemědělské družstvo Chyšky	118 101 650,03 Kč
66.	Zemědělské družstvo Kovářov	164 994 421,46 Kč
67.	Zemědělské družstvo Krč	43 223 970,63 Kč
68.	Zemědělské družstvo Milevsko	95 201 597,64 Kč
69.	Zemědělské družstvo Nemějice	55 171 308,90 Kč
70.	Zemědělské družstvo Oseva Žďár	45 364 242,52 Kč
71.	Zemědělské družstvo Přestěnice	89 614 342,42 Kč
72.	Zemědělské družstvo Selibov	29 424 900,39 Kč
73.	Zemědělské služby NĚMEC s.r.o.	1 417 944,54 Kč
74.	Zemský hřebčinec Písek státní podnik	15084 375,82 Kč
75.	ZEO TRADE, s.r.o.	12 134 953,18 Kč
76.	1. písecká lesní a dřevařská, a.s.	4 522 000,00 Kč
77.	Zemědělské a obchodní družstvo Kluky	92 216 600,44 Kč
78.	Zemědělské družstvo Ražice v likvidaci	229 173,00 Kč

79.	Zemědělské obchodní družstvo Branice	50 707 892,53 Kč
80.	Zemědělské obchodní družstvo Hradiště	9 165 700,05 Kč
81.	Zemědělské obchodní družstvo Sepekov	98 523 916,86 Kč
82.	Zemědělsko-obchodní družstvo M Á J	88 720 992,46 Kč
celkem		2 293 762 207,13 Kč

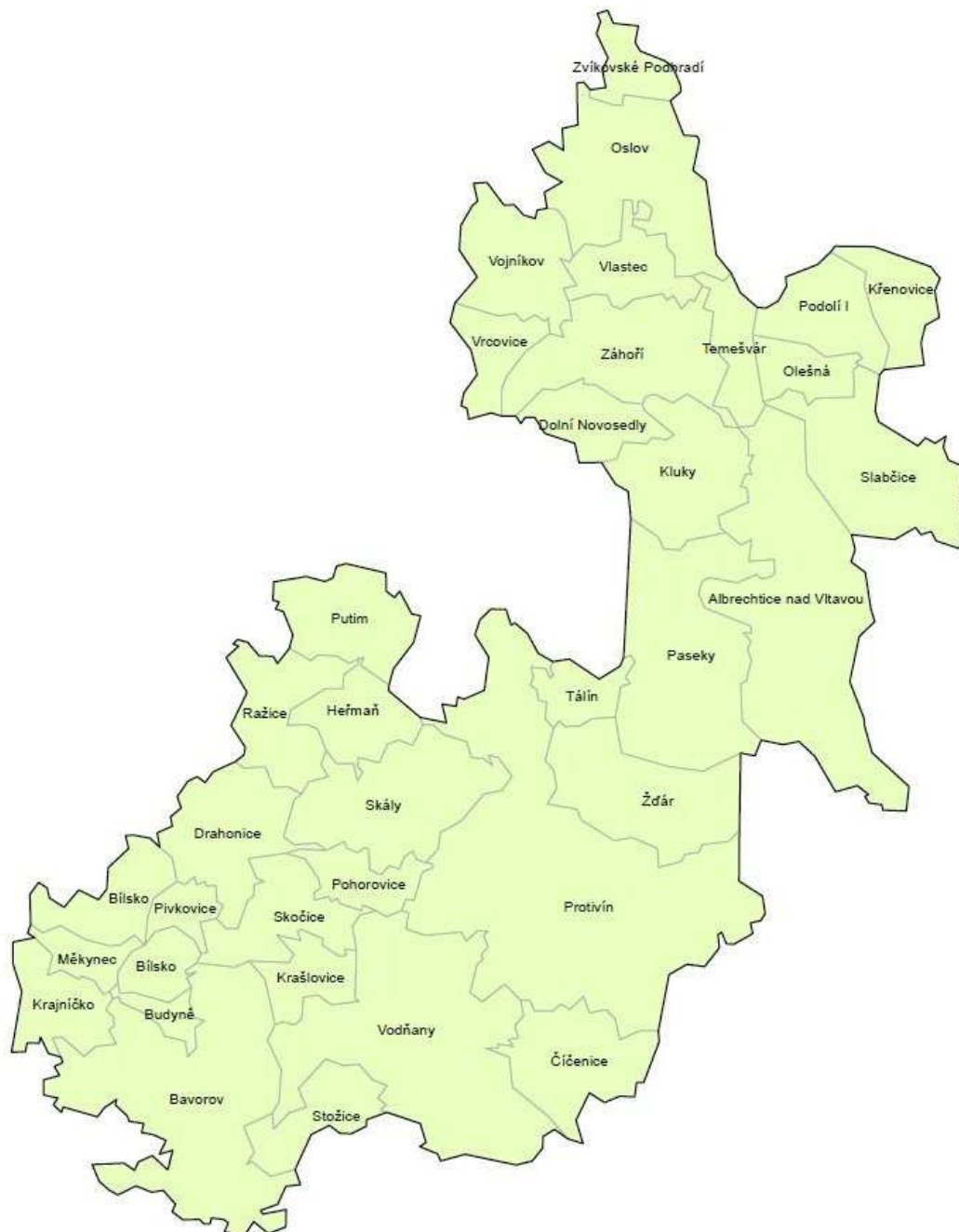
Zdroj: SZIF – Seznam příjemců dotací

Příloha 3: Mapa MAS Brána Písecka



Zdroj: Mapa MAS Brána Písecka

Příloha 4: Mapa MAS Vodňanská ryba




Zdroj: MAS Vodňanská ryba

Příloha 5: Areál současného plaveckého stadionu



Zdroj: Městské služby Písek s.r.o.



Zdroj: Městské služby Písek s.r.o.