

JIHOČESKÁ UNIVERZITA V ČESKÝCH BUDĚJOVICÍCH

Ekonomická fakulta

Katedra strukturální politiky EU a rozvoje venkova

Studijní program: 6202 B Hospodářská politika a správa

Studijní obor: Strukturální politika EU pro veřejnou správu

**Čerpání prostředků z fondů Evropské unie
statutárním městem České Budějovice**

Vedoucí bakalářské práce

Ing. Petra Pártlová, Ph.D.

Autor

Věra Skálová

2012

JIHOČESKÁ UNIVERZITA V ČESKÝCH BUDĚJOVICÍCH

Fakulta ekonomická

Akademický rok: 2010/2011

ZADÁNÍ BAKALÁŘSKÉ PRÁCE

(PROJEKTU, UMĚLECKÉHO DÍLA, UMĚLECKÉHO VÝKONU)

Jméno a příjmení: **Věra SKÁLOVÁ**
Osobní číslo: **E09862**
Studijní program: **B6202 Hospodářská politika a správa**
Studijní obor: **Strukturální politika EU pro veřejnou správu**
Název tématu: **Čerpání prostředků z fondů Evropské unie statutárním městem České Budějovice**
Zadávací katedra: **Katedra strukturální politiky EU a rozvoje venkova**

Zásady pro vypracování:

Cíl práce:

Cílem práce je popsání a zhodnocení čerpání finančních prostředků z fondů Evropské unie jako nástroje pro financování rozpočtu statutárního města České Budějovice. Vliv těchto prostředků na financování rozpočtu v období 2003 - 2013 v návaznosti na výši dluhového zatížení města. Definování problémů spojených s čerpáním dotací z fondů Evropské unie v programovacím období 2007 až 2013.

Postup řešení:

1. Studium odborné literatury z řešené problematiky, vypracování literární rešerše, vztahující se k dotčené problematice.
2. Provedení analýzy čerpání finančních prostředků z fondů Evropské unie a posouzení vlivu na financování rozpočtu statutárního města České Budějovice v návaznosti na výši dluhového zatížení města.
3. Při zpracování práce jsou pro popis dosavadních skutečností poznatků ve zpracovávané oblasti využívány metody historická a deskriptivní, při práci s literaturou jsou využívány metody komparace a analogie, dále induktivně-deduktivní metody, kdy jsou z jednotlivých poznatků vyvozeny obecné závěry.
4. Vyhodnocení výsledků stávající situace z hlediska efektivnosti využívání finančních zdrojů.

Rámcová osnova:

1. Úvod, 2. Literární rešerše, 3. Cíle a metodika, 4. Analytická část, 5. Návrhy a doporučení, 6. Závěr, 7. Summary, 8. Přehled použité literatury, Přílohy.

Rozsah grafických prací: dle potřeby
Rozsah pracovní zprávy: 30 - 50 stran, dle možností
Forma zpracování bakalářské práce: tištěná/elektronická

Seznam odborné literatury:

SVATOŠOVÁ, L. a kol. Regionální rozvoj z pozice strukturální politiky. 1. vyd. České Budějovice : Jihočeská univerzita, Zemědělská fakulta, 2005. 156 s., [17] s. obr. příl. ISBN 80-7040-749-2.

HRABÁNKOVÁ, M. a kol. Vybrané diagnostické metody pro sledování regionálního rozvoje. 1. vyd. České Budějovice : Jihočeská univerzita, Zemědělská fakulta, 2006. 65 s., [28] s. obr. příl. ISBN 80-7040-835-9 (brož.).

WOKOUN, R. Regionální rozvoj: (východiska regionálního rozvoje, regionální politika, teorie, strategie a programování). Praha : Linde, 2008. 475 stran. ISBN 978-80-7201-699-0.

SCHNEIDEROVÁ, I. Rozpočtová skladba v roce 2010 : Rozpočet a účetnictví státu. 1. vydání. [s.l.] : Acha obec účtuje, s.r.o., 2010. 238 s. ISBN 978-80-254-5608-8.

Národní rozvojový plán České republiky 2007-2013. Praha: Ministerstvo pro místní rozvoj.

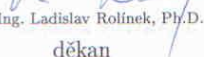
Strategický plán města České Budějovice 2008 - 2013.

Rozpočet statutárního města České Budějovice.


Vedoucí bakalářské práce: **Ing. Petra Pártlová, Ph.D.**
Katedra strukturální politiky EU a rozvoje venkova

Datum zadání bakalářské práce: **10. února 2011**

Termín odevzdání bakalářské práce: **15. dubna 2012**


doc. Ing. Ladislav Rolínek, Ph.D.
děkan

JIHOČESKÁ UNIVERZITA
V ČESKÝCH BUDĚJOVICÍCH
EKONOMICKÁ FAKULTA
Studentská 13
370 05 České Budějovice


doc. Ing. Eva Cudlínová, CSc.
vedoucí katedry

V Českých Budějovicích dne 11. března 2011

PROHLÁŠENÍ

Prohlašuji, že svoji bakalářskou práci na téma **Čerpání prostředků z fondů Evropské unie statutárním městem České Budějovice** jsem vypracovala samostatně pouze s použitím pramenů a literatury uvedených v seznamu citované literatury.

Prohlašuji, že v souladu s § 47b zákona č. 111/1998 Sb. v platném znění souhlasím se zveřejněním své bakalářské práce, a to v nezkrácené podobě elektronickou cestou ve veřejně přístupné části databáze STAG provozované Jihočeskou univerzitou v Českých Budějovicích na jejich internetových stránkách, a to se zachováním mého autorského práva k odevzdanému textu této kvalifikační práce. Souhlasím dále s tím, aby toutéž elektronickou cestou byly v souladu s uvedeným ustanovením zákona č. 111/1998 Sb. zveřejněny posudky školitele a oponentů práce i záznam o průběhu a výsledku obhajoby kvalifikační práce. Rovněž souhlasím s porovnáním textu mé kvalifikační práce s databází kvalifikačních prací Theses.cz provozovanou Národním registrem vysokoškolských kvalifikačních prací a systémem na odhalování plagiátů.

V Českých Budějovicích, 02. 04. 2012

.....
Věra Skálová

PODĚKOVÁNÍ

Děkuji své vedoucí práce Ing. Petře Pártlové, Ph.D. za odbornou pomoc a vedení při zpracování mé bakalářské práce.

Dále děkuji zaměstnancům statutárního města České Budějovice za poskytnutí potřebných informací a materiálů nezbytných pro zpracování této práce.

OBSAH

1	ÚVOD	7
2	LITERÁRNÍ REŠERŠE.....	9
2.1	Rozpočet Evropské unie.....	9
2.1.1	Základní informace o rozpočtu	9
2.1.2	Rozpočtové zásady.....	10
2.1.3	Schvalování rozpočtu	11
2.1.4	Příjmy a výdaje rozpočtu	13
2.1.5	Finanční perspektiva	14
2.1.6	Rozpočtové bilance	17
2.2	Fondy Evropské unie.....	18
2.2.1	Rozdělení fondů Evropské unie	18
2.2.2	Financované projekty z fondů Evropské unie.....	20
2.3	Strukturální fondy	21
2.3.1	Strukturální fondy v programovém období 2007 - 2013	22
2.3.2	Regionální politika Evropské unie.....	22
2.4	Rozpočet územního samosprávného celku České republiky	25
2.4.1	Finanční systém územní samosprávy.....	25
2.4.2	Rozpočet	26
2.4.3	Rozpočtová skladba	26
3	CÍL A METODIKA	28
3.1	Cíl bakalářské práce	28
3.2	Metodika	28
4	PRAKTICKÁ ČÁST.....	30
4.1	České Budějovice.....	30
4.2	Strategický plán města České Budějovice	32
4.2.1	Programy Strategického plánu města České Budějovice.....	32
4.2.2	Financování realizace Strategického plánu města České Budějovice	33
4.3	Zdroje financování dotačních projektů města	35
4.3.1	Národní zdroje	35
4.3.2	Regionální operační program.....	37

4.3.3	Integrovaný operační program	39
4.3.4	Evropská územní spolupráce	41
4.3.5	Operační program Životní prostředí	42
4.3.6	Operační program Lidské zdroje a zaměstnanost	45
4.3.7	Operační program Vzdělávání pro konkurenceschopnost	46
4.3.8	Integrovaný plán rozvoje města	47
4.4	Analýza čerpání dotačních prostředků v letech 2003 až 2013	51
4.4.1	Analýza přidělených prostředků z Evropské unie	54
4.5	Vývojová řada rozpočtu města v období 2003 - 2013	58
4.6	Dluhové zatížení statutárního města České Budějovice	59
4.6.1	Vývoj dluhového (úvěrového) zatížení města	59
4.6.2	Maximální únosnost dluhového zatížení města	62
4.7	Víceletý finanční rámec Evropské unie 2014 - 2020	63
4.7.1	Národní rozvojové priority pro období 2014 - 2020.....	64
4.7.2	Připravenost statutárního města České Budějovice na programovací období 2014 - 2020	64
5	ZÁVĚR	65
6	SUMMARY	67
7	PŘEHLED POUŽITÉ LITERTURY	68
	Seznam tabulek	72
	Seznam obrázků.....	72
	Seznam grafů	72
	Seznam příloh	72

1 ÚVOD

Evropská unie je výrazným politickým a ekonomickým subjektem světového dění s vlastními kompetencemi, politikami a vývojem, do kterého je již zapojeno 27 členských států s cca 498 milióny lidí. Evropská unie vykazuje zásadní rozdíly oproti mezinárodním organizacím, proto je specifickou organizací. Od klasických mezinárodních organizací se liší svým charakterem, cíli a velkou provázaností mezi členskými státy. Její smysl nespočívá pouze ve spolupráci na základě jednomyslnosti, ale spíše v hlubší integraci mezi jednotlivými členy.

Česká republika vstoupila do Evropské unie 1. května 2004 a tímto dnem získala možnost čerpání finančních prostředků z fondů Evropské unie. Ještě před termínem přijetí České republiky do Evropské unie byla dána možnost využití nástroje tzv. předvstupní pomoci. V období od přijetí v letech 2004 až 2006 se již zapojila do čerpání prostředků a jako řádná členská země pokračuje v čerpání finančních prostředků i v období 2007 až 2013, které vnímáme jako stěžejní období možnosti získání prostředků z Evropské unie. Pro úspěšné čerpání finančních prostředků bylo nutné zajistit institucionální zabezpečení, legislativu a došlo k rozdělení regionů na tzv. NUTS. Současně byl vypracován Národní strategický referenční rámec, který představuje základní programový dokument České republiky pro využívání fondů Evropské unie pro současné programové období 2007 až 2013.

Politika Hospodářské a sociální soudržnosti je jednou ze stěžejních politik Evropské unie. Prostřednictvím ní se usiluje o rovnoměrný hospodářský a společenský rozvoj všech svých členských států a jejich regionů. Můžeme říci, že jejím hlavním cílem je přispět k rozvoji celého území Evropské unie a zmírnění rozdílů v ekonomické a životní úrovni mezi chudšími a bohatšími zeměmi. Spolu s důrazem na udržitelný růst, inovace a konkurenceschopnost stojí nyní ve středu zájmu i vytváření otevřené, flexibilní i soudržné společnosti s vysokou mírou zaměstnanosti.

Fondy Evropské unie jsou hlavním nástrojem realizace politiky hospodářské a sociální soudržnosti, jejich prostřednictvím jsou rozdělovány finanční prostředky mezi členské státy. Evropská unie disponuje třemi hlavními fondy, jsou to dva tzv. strukturální fondy (Evropský fond pro regionální rozvoj a Evropský sociální fond) a dále Fond soudržnosti.

Tato bakalářská práce je zaměřena na **čerpání prostředků z fondů Evropské unie statutárním městem České Budějovice**. Ve své práci bych chtěla zhodnotit vliv získaných dotačních prostředků na financování rozpočtu v období 2003 až 2013 v návaznosti na výši dluhového zatížení města.

2 LITERÁRNÍ REŠERŠE

2.1 Rozpočet Evropské unie

2.1.1 Základní informace o rozpočtu

Rozpočet Evropské Unie (dále jen „EU“) se liší od rozpočtů členských států. Národní rozpočty jsou zákonem, který schvaluje Parlament. EU je závislá na těchto státech, zastoupených Radou, ačkoliv aktivní roli zde hrají i Komise a Parlament. Rada rozhoduje po konzultaci s Komisí a s Parlamentem. Lucemburská smlouva v roce 1970 sjednotila některé tehdy existující rozpočty, vytvořila vlastní příjmy EU a zajistila Parlamentu nové pravomoci. Parlament může do určité míry upravovat výdaje, pokud proti němu nestojí většinová část Rady. Později byl prostřednictvím dodatku k článku 272 Smlouvy 22. června 1975 představen koncept povinných výdajů a nepovinných výdajů.

Parlament může tyto výdaje upravovat až do limitu stanoveného *maximální mírou zvýšení*. Silně se zdůraznilo právo Parlamentu na zamítnutí rozpočtu a byl založen Účetní tribunál. V roce 1977 Rada, Komise a Parlament schválily kalendář rozpočtových postupů, který se měl dokončit během posledních čtyř měsíců uvedeného roku. Z důvodu zavedení rovnováhy mezi výdaji a příjmy se v roce 1988 zavádí skupina dohod mezi institucemi známá jako finanční perspektivy, která spočívá v dlouhodobém plánování výdajů a příjmů. Ta je každý rok schvalována Komisí podle určených kritérií a může být překročena pouze se souhlasem Rady.

Schválením prvních finančních perspektiv se jejich používání ukončilo z toho důvodu, že tyto perspektivy nabízejí stabilní systém, v rámci kterého lze nepovinné výdaje volně upravovat. Každé skupině výdajů náleží přibližně polovina celkové sumy.¹

¹ JANÍČEK a kol., 2002, s. 154

2.1.2 Rozpočtové zásady

Rozpočet EU je sestavován v jednotce euro na základě zásad uvedených v nařízení Rady č. 1605/2002, kterým se stanoví finanční nařízení o souhrnném rozpočtu Evropského společenství (dále jen „ES“).

Při přijímání rozpočtu EU musí být dodrženy tyto zásady:

- **zásada jednotnosti a správnosti rozpočtu:** rozpočet je nástroj, kterým se pro každý rozpočtový rok stanoví a schvalují veškeré příjmy a výdaje, které se považují za nezbytné pro Evropské společenství a Evropské společenství pro atomovou energii;
- **zásada ročního rozpočtu:** rozpočet se schvaluje na období jednoho roku, tj. od 1. 1. do 31. 12;
- **zásada vyrovnanosti:** příjmy a výdaje rozpočtu EU musí být vždy vyrovnané - vzhledem k tomu, že rozpočet je sestavován na bázi odhadu, končí většinou přebytkem (ten je převeden do dalšího finančního období). V případě, že by rozpočet v daném roce skončil deficitem, musí být tento deficit v následujícím roce započítán do výdajů rozpočtu;
- **zásada zúčtovací jednotky:** rozpočet se sestavuje, plní i vyúčtovává v eurech;
- **zásada obecnosti:** celkové příjmy musí pokrývat celkové položky na platby. Až na výjimky uvedené ve finančním nařízení se všechny příjmy a výdaje vykazují v plné výši bez jakýchkoli vzájemných zápočtů;
- **zásada specifikace:** výdaje rozpočtu jsou přiřazeny do jednotlivých hlav a kapitol;
- **zásada řádného řízení:** použití položek rozpočtu musí být v souladu se zásadou řádného finančního řízení, tj. se zásadami hospodárnosti, účinnosti a efektivity;
- **zásada transparentnosti:** rozpočet a opravné rozpočty musí být na základě podnětu předsedy Evropského parlamentu zveřejněny v Úředním věstníku Evropských společenství, a to do dvou měsíců od jejich schválení s konečnou platností.²

² Euroskop.cz [online]. 2005 - 2011 [cit. 2011-08-24]. Rozpočet EU. Dostupné na WWW: <<http://www.euroskop.cz/8877/sekce/rozpocet-eu/>>.

2.1.3 Schvalování rozpočtu

Evropský rozpočet je společným dílem všech tří hlavních institucí EU. Návrh rozpočtu sestavuje Evropská komise (většinou v dubnu), předkládá ho poté Radě ministrů financí (ECOFIN), která může do návrhu vnést změny a následně ho předává k projednání Evropskému parlamentu. Ten pak může návrh Rady přijmout, navrhnout další změny, nebo jako celek odmítnout.³

Evropská komise a Evropský parlament míří ve svých rozpočtových požadavcích vysoko a Rada se snaží udržet vše v rozumné míře. Koneckonců většina z příjmů EU přichází ve formě procentního podílu hrubého národního produktu členských států. Čím větší procento hrubého národního důchodu členské státy odvádějí EU, tím méně mají pro sebe. Obecně platí, že Evropská komise a Evropský parlament chtějí, aby EU směřovala více federálně, s přiměřeně velkým rozpočtem. Několik málo členských států chce, aby se rozpočet EU výrazně navýšil.⁴

Rozhodování o rozpočtu je rozděleno mezi Radu a Evropský parlament, a to z důvodu dělení výdajů na **povinné a nepovinné**.

Povinné výdaje, které tvoří kolem poloviny výdajů rozpočtu, musí být do rozpočtu zahrnuty, protože jsou vytvářeny na základě smlouvy o ES (patří sem většina výdajů na Společnou zemědělskou politiku, anebo výdaje na rozvojovou pomoc). U povinných výdajů může Evropský parlament navrhnout pouze dílčí úpravy, definitivně rozhoduje Rada.

Nepovinné výdaje (strukturální fondy, sociální programy, projekty na ochranu životního prostředí, kulturu aj.) jsou v rozhodovací pravomoci Evropského parlamentu. Ve výjimečných případech může Evropský parlament návrh rozpočtu odmítnout jako celek a vrátit ho k přepracování.⁵

Rozdělení rozpočtu na povinné a nepovinné výdaje bylo přirozeně ze strany poslanců Evropského parlamentu silně kritizováno, mimo jiné i proto, že obligatorní výdaje

³ *Europa* [online]. 2011 [cit. 2011-08-24]. Rozpočet EU. Dostupné na WWW: <http://ec.europa.eu/ceskarepublika/abc/budget/index_cs.htm#3>.

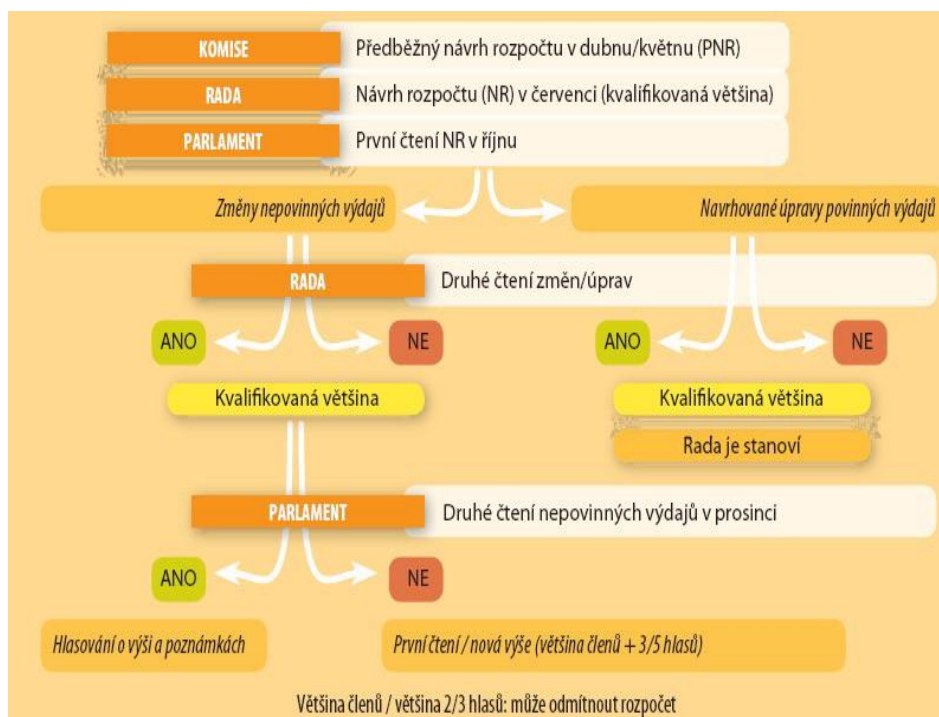
⁴ DINAN, 2005

⁵ *Europa* [online]. 2011 [cit. 2011-08-24]. Rozpočet EU. Dostupné na WWW: <http://ec.europa.eu/ceskarepublika/abc/budget/index_cs.htm#3>.

představovaly většinu rozpočtu ES. Parlament měl proto možnost ovlivnit jen velmi malou část rozpočtu a nemohl pomocí rozpočtových nástrojů výrazněji zasahovat do fungování Společenství. Postupně ovšem docházelo – zvláště v souvislosti s úsilím o dosažení hospodářské koheze – ke změně poměru mezi povinnými a nepovinnými výdaji. K tomuto vývoji došlo především díky růstu podílu nepovinných výdajů a v důsledku posilování prostředků určených na regionální politiku a v souvislosti s reformou společné zemědělské politiky. Růst podílu nepovinných výdajů znamenal posílení vlivu Evropského parlamentu na finanční otázky Společenství.⁶

Rozpočet je přijat s podpisem předsedy Evropského parlamentu. Správu přijatého rozpočtu provádí Komise, kontrolu rozpočtového hospodaření provádí jednak Evropský parlament, jednak Evropský účetní dvůr (viz obrázek 1: Rozpočtová procedura).⁷

Obrázek 1: Rozpočtová procedura



Zdroj: www.euroskop.cz

⁶ FIALA, PITROVÁ, 2009

⁷ *Europa* [online]. 2011 [cit. 2011-08-24]. Rozpočet EU. Dostupné na WWW: <http://ec.europa.eu/ceskarepublika/abc/budget/index_cs.htm#3>.

2.1.4 Příjmy a výdaje rozpočtu

Příjmy rozpočtu

Příjmy rozpočtu Evropské unie jsou tvořeny vlastními zdroji, které členské státy vybírají jménem EU a převádějí je do společného rozpočtu, a ostatními zdroji.

Mezi zdroje rozpočtu patří:

1. tradiční vlastní zdroje

- zemědělské dávky (tj. cla uvalená na dovoz zemědělských produktů)
- dávky z cukru a izoglukózy
- cla z obchodu se třetími zeměmi vybraná podle společného celního tarifu

2. podíl na dani z přidané hodnoty

3. podíl z hrubého národního důchodu (dále jen „HND“) členských států

4. ostatní - poplatky vztahující se k fungování Evropského hospodářského prostoru, poplatky za administrativní činnost institucí, daně z příjmu zaměstnanců institucí Evropského společenství, pokuty, přebytek rozpočtu z předchozího roku atd.⁸

Výdaje rozpočtu

Roční výdaje společného rozpočtu Evropské unie dosahují průměrně pouze **1 % HND EU** (tj. přibližně 235 eur na osobu). Jsou rozděleny do širších kategorií, tzv. okruhů, a jsou odrazem aktuálních výzev a priorit, které si Unie v daném období stanovila.

V letech 2007 - 2013 směřují výdaje rozpočtu EU především do oblasti zemědělství a životního prostředí, na snižování rozdílů mezi státy či regiony EU a posilování jejich rozvoje (podpora konkurenceschopnosti, výzkumu, vzdělávání atd.) a na zajištění bezpečnosti a stability uvnitř Evropské unie i mimo ni.

O výdajích rozpočtu rozhodují **Rada EU a Evropský parlament** (na základě návrhu Evropské komise). Výdaje rozpočtu pro období 2007 - 2013 jsou stanoveny **finančním rámcem** - ten určuje závazné limity, které nesmí být v jednotlivých letech překročeny.

⁸ Euroskop.cz [online]. 2005 - 2011 [cit. 2011-08-02]. Příjmy rozpočtu EU. Dostupné na WWW: <<http://www.euroskop.cz/8878/sekce/prijmy-rozpocetu-eu/>>.

Výdaje jsou rozděleny do následujících okruhů:

1. **udržitelný růst;**
2. **ochrana a správné hospodaření s přírodními zdroji;**
3. **občanství, svoboda, bezpečnost a právo;**
4. **EU jako globální partner;**
5. **administrativa.**⁹

2.1.5 Finanční perspektiva

Finanční perspektiva představuje **víceletý finanční rámec** EU (původně pětiletý, od roku 1993 sedmiletý), který je přijímán ve formě **meziinstitucionální dohody**, tj. dohody mezi Evropskou komisí, Evropským parlamentem a Radou EU. Poté, co Komise předloží návrh finančního rámce, rozhoduje Rada EU jednomyslně o jednotlivých příjmech a výdajích. Aby byl dokument přijat, musí být odsouhlasen prostou většinou všech členů Evropského parlamentu. Parlament může text návrhu schválit či zamítnout, nesmí jej ale měnit. Této pravomoci Parlament využil například během jednání o finančním rámci na roky 2007 - 2013, a prosadil tak navýšení výdajů v některých důležitých oblastech.

Finanční rámec stanoví rozpočtové priority Evropské unie na střednědobé období a určuje stropy výdajů pro každou z priorit na jednotlivé roky. Pro každý rok a každý okruh i jeho části stanoví finanční perspektiva výši **přídělů na závazky**, celkové výdaje pro jednotlivé roky jsou uvedeny i ve formě **přídělů na platby**. Výše stropů je ve finanční perspektivě vyjádřena v cenách roku, ve kterém byl daný finanční rámec odsouhlasen. Při sestavování konkrétního ročního rozpočtu tedy musí tyto částky být přepočítány, a to na základě aktuálních ekonomických údajů, předpovědí vývoje HND a cenové hladiny.

Mezi hlavní **cíle víceletého finančního rámce** EU patří udržet rozpočtovou disciplínu Unie, kontrolovat rozpočtové výdaje a navázat lepší spolupráci mezi unijními

⁹ *Euroskop.cz* [online]. 2005 - 2011 [cit. 2011-08-02]. Výdaje rozpočtu EU. Dostupné na WWW: <<http://www.euroskop.cz/8879/sekce/vydaje-rozpocet-eu/>>.

institucemi při schvalování ročního rozpočtu Společenství. Finanční perspektiva tak přispívá především k větší stabilitě financování EU.¹⁰

Finanční rámec 2007 – 2013

V současné době EU dodržuje finanční perspektivu na období 2007 - 2013. Dohoda o ní byla dosažena po složitých jednáních, která trvala od února 2004, kdy Evropská komise zveřejnila svůj návrh, do května 2006, kdy byla uzavřena meziinstitucionální dohoda mezi všemi třemi klíčovými evropskými institucemi.

Finanční perspektiva 2007 – 2013 je členěna do šesti okruhů (viz tabulka 1: Finanční rámec Evropské unie 2007 – 2013), z nichž dva jsou dále členěny, vždy na dva subokruhy. Celková výše finančního rámce na příštích sedm let činí 864,3 mld. eur, v cenách roku 2004. Značnou část rozpočtu i nadále zaujímají výdaje na Společnou zemědělskou politiku, následované výdaji na strukturální fondy a Fond soudržnosti. Do České republiky by mohl proudit čistý příjem až 93 miliard Kč ročně.¹¹

Tabulka 1: Finanční rámec Evropské unie 2007 - 2013

<i>položky závazků, mil. €, ceny roku 2004</i>	2007	2008	2009	2010	2011	2012	2013	Celkem 07-13
1. Udržitelný růst	51 267	52 415	53 616	54 294	55 368	56 876	58 303	382 139
1a. Konkurenceschopnost pro růst a zaměstnanost	8 404	9 097	9 754	10 434	11 295	12 153	12 961	74 098
1b. Koheze pro růst a zaměstnanost	42 863	43 318	43 862	43 860	44 073	44 723	45 342	308 041
2. Ochrana přírodních zdrojů a hospodaření s nimi	54 985	54 322	53 666	53 035	52 400	51 775	51 161	371 344

¹⁰ Euroskop.cz [online]. 2005 - 2011 [cit. 2011-08-02]. Finanční perspektiva - vývoj. Dostupné na WWW: <<http://www.euroskop.cz/8904/sekce/financni-perspektiva--vyvoj/>>.

¹¹ Europa [online]. 2011 [cit. 2011-08-02]. Rozpočet EU. Dostupné na WWW: <http://ec.europa.eu/ceskarepublika/abc/budget/index_cs.htm#8>.

z toho: přímé platby a tržní opatření	43 120	42 697	42 279	41 864	41 453	41 047	40 645	293 105
3. Občanství, svoboda, bezpečnost a právo	1 199	1 258	1 380	1 503	1 645	1 797	1 988	10 770
3A. Svoboda, bezpečnost a právo	600	690	790	910	1 050	1 200	1 390	6 630
3B. Občanství	599	568	590	593	595	597	598	4 140
4. EU jako globální hráč	6 199	6 469	6 739	7 009	7 339	7 679	8 029	49 463
5. Administrativa	6 633	6 818	6 973	7 111	7 255	7 400	7 610	49 800
6. Kompenzace (Bulharsko, Rumunsko)	419	191	190					800
Položky závazků celkem	120 702	121 473	122 564	122 952	124 007	125 527	127 091	864 316
jako % HND EU	1,10%	1,08%	1,07%	1,04%	1,03%	1,02%	1,01%	1,048%
Položky plateb celkem	116 650	119 620	111 990	118 280	115 860	119 410	118 970	820 780
% HND EU	1,06%	1,06%	0,97%	1,00%	0,96%	0,97%	0,94%	1,00%

Zdroj: www.ec.europa.eu

Česká republika v letech 2007 - 2013

Z pohledu České republiky (dále jen „ČR“) se v letech 2007 – 2013 dočkáme výrazného zlepšení čisté pozice. Podle předběžných kalkulací by naše průměrná čistá pozice, tedy rozdíl mezi příspěvky za odvody do společného rozpočtu, měla dosáhnout 3,2 miliardy euro (90 miliard korun) v průměru za rok (viz tabulka 2: Odhadovaná čistá pozice ČR v letech 2007 – 2013).

Více než tři čtvrtiny příjmů z evropského rozpočtu mohou být vyčerpány na strukturální a kohezní politiku. Částka je nejistá a závisí na schopnosti českých subjektů předložit dostatečný počet kvalitních projektů a na možnostech veřejných rozpočtů přidat prostředky na spolufinancování. Zaručená není ani suma na tzv. komunitární politiky. Tuzemští zájemci zde musí podstoupit konkurenci svých zkušenějších zahraničních

kolegů, většina těchto peněz je totiž rozdělována na unijní úrovni v Bruselu a jediným kritériem pro schválení či odmítnutí dotace je kvalita předložených projektů bez ohledu na zemi původu. Téměř dvě pětiny z evropských příspěvků určených pro ČR bude směřovat do zemědělství. Dá se proto očekávat další zlepšení finanční pozice českých farmářů.¹²

Tabulka 2: Odhadovaná čistá pozice ČR v letech 2007 - 2013

<i>mil. €, (ceny roku 2004)</i>		celkem	roční průměr
Zemědělství		6 336,1	905,2
z toho:	přímé platby a tržní opatření	3 824,1	546,3
	rozvoj venkova	2 512,0	358,9
Strukturální a kohezní politika		23 749,1	3 392,7
z toho:	Strukturální fondy	15 899,4	2 271,3
	Fond soudržnosti	7 849,7	1 121,4
Komunitární politiky		720,0	102,9
Celkem příjmy z rozpočtu EU		30 805,2	4 400,7
Celkové odvody do rozpočtu EU		8 339,7	1 191,4
Čistá pozice		22 465,6	3 209,4

Zdroj: www.businessinfo.cz

2.1.6 Rozpočtové bilance

Rozpočtové bilance určují, zda-li členské státy do rozpočtu EU více platí nebo z něj více dostávají. Každý stát by samozřejmě rád více dostával, než do něj odváděl, ale to není možné, protože je naplňován odvody členských států, tzn. neexistuje žádný vedlejší „penězovod“, který by do něj přiváděl další prostředky, aby byl každý stát v kladné rozpočtové pozici. Součet všech rozpočtových bilancí se tak logicky musí rovnat nule. Z pohledu rozpočtových bilancí se může členský stát dostat do dvou pozic: **čistý příjemce** z rozpočtu více dostává, než do něj platí, zatímco **čistý plátec** do rozpočtu více odvádí, než z něj získává.

¹² *BusinessInfo.cz* [online]. 1997 - 2011 [cit. 2011-08-02]. Politiky EU. Dostupné na WWW: <<http://www.businessinfo.cz/cz/clanek/politiky-eu/nova-financi-perspektiva-eu-2007-2013/1000521/38873/>>.

Rozpočtové bilance jsou tedy **rozdílem mezi příjmy a výdaji rozpočtu EU**. Do výpočtu se však nezahrnují veškeré příjmy ani veškeré výdaje. Na příjmové straně se nezohledňují platby tradičních vlastních zdrojů. Zemědělské dávky a cla se vybírají převážně na vnějších hranicích, přes které je dané zboží dovezeno na území Evropské unie. Také na výdajové straně se do výpočtu rozpočtových bilancí nezahrnují veškeré platby, které opouštějí hranice EU (EU – jako globální partner), protože z nich nemá bezprostřední prospěch žádná z členských zemí. Navíc se nezohledňují ani administrativní výdaje, protože čistě z pohledu umístění těchto výdajů téměř vše směřuje do Belgie, kde sídlí Komise i další evropské instituce.¹³

2.2 Fondy Evropské unie

Evropská unie prostřednictvím politiky soudržnosti usiluje o rovnoměrný hospodářský a společenský rozvoj všech svých členských států a jejich regionů. Cílem je, aby se zmírnily rozdíly v životní a ekonomické úrovni mezi chudšími a bohatšími zeměmi EU a zároveň se zvyšovala schopnost Evropské unie jako celku čelit výzvám 21. století. Ve středu zájmu spolu s důrazem na udržitelný růst, inovace a konkurenceschopnost stojí vytváření otevřené, flexibilní a soudržné společnosti s vysokou mírou zaměstnanosti. Tomuto úsilí se souhrnně říká evropská **politika hospodářské a sociální soudržnosti** (dále jen „HSS“), či krátce kohezní politika (koheze znamená soudržnost).

2.2.1 Rozdělení fondů Evropské unie

Fondy EU představují hlavní nástroj realizace evropské politiky hospodářské a sociální soudržnosti. Právě jejich prostřednictvím se rozdělují finanční prostředky určené ke snižování ekonomických a sociálních rozdílů mezi členskými státy a jejich regiony.

Evropská unie disponuje třemi hlavními fondy:

- **Strukturální fondy:**
 - **Evropský fond pro regionální rozvoj**
 - **Evropský sociální fond**
- **Fond soudržnosti**

¹³ KÖNIG a kol., 2007

Strukturální fondy (dále jen “SF“) jsou určeny pro chudší nebo jinak znevýhodněné regiony (např. venkovské a problémové městské oblasti, upadající průmyslové oblasti, oblasti s geografickým nebo přírodním znevýhodněním, jako například ostrovy, hornaté oblasti, řídké osídlené oblasti a pohraniční regiony).

Existují dva strukturální fondy:

1. **Evropský fond pro regionální rozvoj** (dále jen „ERDF“): podporovány jsou investiční (infrastrukturní) projekty, jako např. výstavba silnic a železnic, odstraňování ekologických zátěží, budování stokových systémů, výstavby poldrů a úpravy koryt řek, podpora inovačního potenciálu podnikatelů, podpora začínajícím podnikatelům, rozvoj a obnova sportovních areálů využitelných pro cestovní ruch, rekonstrukce kulturních památek, využívání obnovitelných zdrojů energie, výsadba regenerační zeleně, ekologické a energeticky efektivní sanace bytových domů, výstavba či oprava infrastruktury pro poskytování zdravotní péče, investice do dopravní a technické infrastruktury průmyslových zón, zavádění služeb elektronické veřejné správy, posilování spolupráce podnikatelů v příhraničních regionech, modernizace systému krizového managementu apod.
2. **Evropský sociální fond** (dále jen „ESF“): podporovány jsou neinvestiční (neinfrastrukturní) projekty, jako např. rekvalifikace nezaměstnaných, speciální programy pro osoby se zdravotním postižením, děti, mládež etnické menšiny a další znevýhodněné skupiny obyvatel, tvorba inovativních vzdělávacích programů pro zaměstnance, podpora začínajícím osobám samostatně výdělečně činným, rozvoj institucí služeb zaměstnanosti, rozvoj vzdělávacích programů včetně distančních forem vzdělávání, zlepšování podmínek pro využívání informačních technologií pro žáky i učitele, zvyšování kompetencí řídicích pracovníků škol a školských zařízení v oblasti řízení a personální politiky, zavádění a modernizace kombinované a distanční formy studia, stáže studentů, pedagogů a vědeckých pracovníků v soukromém a veřejném sektoru apod.

Fond soudržnosti (dále jen „FS“) je na rozdíl od strukturálních fondů určený na podporu rozvoje chudších států, nikoli regionů. Podobně jako u ERDF jsou z něj

podporovány investiční (infrastrukturní) projekty, avšak jen se zaměřením na dopravní infrastrukturu většího rozsahu (dálnice a silnice I. třídy, železnice, vodní doprava, řízení silniční, železniční, říční, námořní a letecké dopravy) a ochranu životního prostředí.¹⁴

2.2.2 Financované projekty z fondů Evropské unie

Rozvoj dopravy a dopravní infrastruktury - jedná se o výstavbu a opravy silnic, železnic, dálnic, obchvatů, říční infrastruktury, budování přestupních terminálů integrované veřejné dopravy, nákupu dopravních prostředků městské hromadné dopravy apod.

Ochrana životního prostředí - budování čistíren odpadních vod, rozvodných sítí pitné vody, výsadba regenerační zeleně, instalace větrných elektráren, budování systémů odděleného sběru odpadů, investiční podpora vzdělávacích, poradenských a informačních center environmentálního vzdělávání apod.

Rozvoj měst a obcí, přeshraniční spolupráce - úpravy veřejných prostranství, včetně výsadby okrasné zeleně, infrastruktura pro poskytování sociálních, vzdělávacích a zdravotnických služeb, infrastruktura pro poskytování zájmových a volnočasových aktivit, přeshraniční spolupráce v oblasti rozvoje mezilidských vztahů, společenských a kulturních aktivit, regenerace bytových domů apod.

Rozvoj cestovního ruchu - jedná se o rozvoj kapacit ubytovacích zařízení, vybudování, rekonstrukce a obnova skanzenů, muzeí apod., budování cyklostezek a cyklotras s využitím pro cestovní ruch, prezentace turistických destinací apod.

Rozvoj lidských zdrojů - zde je možné realizovat rekvalifikační kurzy pro nezaměstnané, poskytování sociálních služeb, zvyšování kvality výuky cizích jazyků, vytvoření systému dalšího vzdělávání pedagogických pracovníků, inovace vzdělávacích programů, vzdělávání pracovníků výzkumu a vývoje, podpora dalšího vzdělávání apod.

Zlepšování kvality služeb poskytovaných veřejnou správou a samosprávou - výstavba datových sítí pro potřeby služeb veřejné správy, zavádění moderních metod zvyšování výkonnosti, kvality a transparentnosti veřejné správy apod.

¹⁴ *Strukturální fondy EU* [online]. [cit. 2011-08-24]. Regionální politika EU. Dostupné na WWW: <<http://www.strukturalni-fondy.cz/Informace-o-fondech-EU/Regionalni-politika-EU>>.

Podpora podnikání, vědy a výzkumu - podpora při zakládání podniků, nákupu výrobních technologií, podpora patentové aktivity podniků, vědeckovýzkumných institucí a vysokých škol, výstavba a další rozvoj existujících průmyslových parků, podpora rozvoje poradenství v oblasti ekotechnologií a environmentálních systémů řízení, podpora marketingových služeb apod.

Oproti období 2000 - 2006 již pod **strukturální fondy nespadá** podpora konkurenceschopnosti zemědělství, lesnictví a rozvoje venkova. Tyto oblasti jsou financovány prostřednictvím **Programu rozvoje venkova** financovaného z Evropského zemědělského fondu pro rozvoj venkova (dále jen „EAFRD“).¹⁵

2.3 Strukturální fondy

Strukturální fondy představují hmatatelný prvek realizace politiky soudržnosti. Svou existencí dávají jasně najevo vůli Společenství napomáhat při vytvoření nebo udržení ekonomické prosperity a žádoucí sociální úrovně všech území, která do Společenství patří.

V roce 1957 reprezentoval strukturální fondy pouze Evropský sociální fond a od roku 1975 začal svou činnost Evropský fond pro regionální rozvoj. Mezi „mladší“ strukturální fondy patřil od roku 1993 Finanční nástroj na podporu rybolovu, který byl od roku 2007 nahrazen Evropským rybářským fondem. K významnému zásahu do existující struktury fondů došlo založením Evropského zemědělského fondu pro rozvoj venkova, funkčního od roku 2007.

Celkově lze konstatovat, že v počátcích fungování strukturálních fondů docházelo k jejich neefektivnímu nasazování, financovaly se požadavky členských států, které někdy odpovídaly představám Společenství, ale ve většině případů reprezentovaly individuální národní zájmy. Situace nebyla řešena komplexně, ale spíše se jednalo o úpravu pravidel a ne o zásadní změnu ve fungování.

¹⁵ *Strukturální fondy EU* [online]. [cit. 2011-08-24]. Informace o fondech EU. Dostupné na WWW: <<http://www.strukturalni-fondy.cz/Informace-o-fondech-EU>>.

2.3.1 Strukturální fondy v programovém období 2007 - 2013

Programové období 2007 - 2013 přineslo do všech oblastí činnosti strukturálních fondů a v podstatě do celého rámce fungování strukturální politiky Společenství zásadní změny. Díky preferenci regionálního pohledu a řešení regionálních disparit se změnilo chápání a definování strukturálního přístupu. Nehovoří se již o strukturální politice, nýbrž o „**politice soudržnosti**“.

Politika soudržnosti by měla přispívat ke zvyšování ekonomické prosperity, konkurenceschopnosti a zaměstnanosti na regionální úrovni. Snahou rovněž je, aby v zájmu dosažení větší součinnosti intervence jednotlivých fondů byl do programování začleněn i Fond soudržnosti. Fondy nadále pracují při respektování zásad intervence.

Příspěvek z fondů je zásadně vázán na operační programy a na jejich úrovni se vypočítává buď ve vztahu k celkovým způsobilým výdajům, zahrnujícím veřejné i soukromé výdaje nebo ve vztahu ke způsobilým veřejným výdajům.¹⁶

2.3.2 Regionální politika Evropské unie

Všechny členské země Evropské unie postupně přistoupily k realizaci vlastní národní politiky, pomocí níž usilují o snížení rozdílů v životní úrovni mezi regiony a bojují s vysokou regionální nezaměstnaností. Podporují zpravidla socioekonomické struktury v zaostávajících regionech či v územích s nevyhovující strukturou průmyslu.

V Evropské unii je prováděna regionální politika na několika úrovních, a to na **nadnárodní úrovni** (regionální politika prováděna relativně nezávisle přímo EU), **národní úrovni** (silně diferencovaná regionální politika uskutečňovaná jednotlivými členskými zeměmi, postupně však přejímající některá společná pravidla) a **regionální úrovni** (ve většině zemí, dlouhodobě posilována).

Existuje několik důvodů pro společnou regionální politiku EU:

- rozpor mezi závažností regionálních problémů a schopnostmi států tyto problémy řešit,

¹⁶ BOHÁČKOVÁ, HRABÁNKOVÁ, 2009

- snaha o prohloubení hospodářské a měnové unie, zejména úplné zavedení společné měny „euro“ s sebou přinese regionálně diferencované rozmístění výhod,
- požadavek některých členských států na kompenzaci regionálních dopadů ostatních „neregionálních“ politik EU, zvláště společné zemědělské politiky či společné vědecko-technické politiky EU,
- některé vlády příliš často regionálními problémy omlouvaly poskytováním nejrůznějších dotací do průmyslu (pomáhaly mu tím v boji se zahraniční konkurencí).

Společná regionální politika je projevem určité solidarity na úrovni Evropské unie a především má nezastupitelný význam při posilování soudržnosti i společné identity. Regionální politika zaujímá velmi významné postavení nejen v rámci hospodářské politiky Evropské unie, ale i v rámci její celkové politiky. Z hlediska finančních prostředků, vynakládaných na zabezpečení svých cílů, se dlouhodobě řadí na 2. místo – hned za společnou zemědělskou politiku.

Cíle regionální politiky Evropské unie

Obecné cíle můžeme shrnout následujícím způsobem:

1. snížení rozdílů v životní úrovni obyvatel jednotlivých regionů a zajištění relativně vyváženého ekonomického a sociálního vývoje tak, aby měl z něho prospěch co největší počet obyvatel Evropské unie,
2. předcházení výrazným novým regionálním problémům, jež mohou být způsobeny strukturálními změnami v evropském, případně světovém hospodářství.¹⁷

V období 2007 - 2013 sleduje regionální politika tři cíle, k jejichž dosažení má v evropském střednědobém rozpočtovém rámci prostřednictvím strukturálních fondů Fondu soudržnosti vyčleněno 347 miliard eur (viz tabulka 3: Rozdělení prostředků fondů EU mezi cíle politiky HSS v období 2007 – 2013):

¹⁷ KOLEKTIV AUTORŮ, 2008

Cíl Konvergence: podpora hospodářského a sociálního rozvoje regionů na úrovni NUTS II s hrubým domácím produktem na obyvatele nižším než 75 % průměru tohoto ukazatele pro celou EU. Dále jsou k čerpání z tohoto cíle způsobilé státy, jejichž hrubý národní důchod na obyvatele je nižší než 90 % průměru tohoto ukazatele pro celou Evropskou unii. Tento cíl je financovaný z ERDF, ESF a FS a v České republice pod něj spadají všechny regiony soudržnosti s výjimkou Hl. m. Prahy.

Cíl Regionální konkurenceschopnost a zaměstnanost: podpora regionů na úrovni NUTS II nebo NUTS I, které přesahují limitní ukazatele pro zařazení do cíle Konvergence. Tento cíl je financovaný z ERDF a ESF a v České republice pod něj spadá Hl. m. Praha.

Cíl Evropská územní spolupráce: podpora přeshraniční spolupráce regionů na úrovni NUTS III nacházejících se podél všech vnitřních a některých vnějších pozemních hranic a všech regionů úrovně NUTS III podél námořních hranic, které jsou od sebe obecně vzdáleny nejvýše 150 kilometrů. Dále je podporována meziregionální a nadnárodní spolupráce regionů. Tento cíl je financovaný z ERDF a v České republice pod něj spadají všechny regiony.¹⁸

Tabulka 3: Rozdělení prostředků fondů EU mezi cíle politiky HSS v období 2007 - 2013

Cíl	Fondy pro EU27		Fondy pro ČR	
	2007-2013	%	2007-2013	%
Konvergence	283 mld. € (cca 7 082,80 mld. Kč)	81,54%	25,88 mld. € (cca 730,00 mld. Kč)	96,98%
Regionální konkurenceschopnost a zaměstnanost	54,96 mld. € (cca 1 385,40 mld. Kč)	15,95%	419,09 mil. € (cca 11,73 mld. Kč)	1,56%
Evropská územní spolupráce	8,72 mld. € (cca 218,55 mld. Kč)	2,52%	389,05 mil. € (cca 10,97 mld. Kč)	1,46%
Celkem	347 mld. €	100,00%	26,69 mld. € (cca 752,70 mld. Kč)	100,00%

Zdroj: www.strukturalni-fondy.cz

¹⁸ *Strukturální fondy EU* [online]. [cit. 2011-08-24]. Regionální politika EU. Dostupné na WWW: <<http://www.strukturalni-fondy.cz/Informace-o-fondech-EU/Regionalni-politika-EU>>.

2.4 Rozpočet územního samosprávného celku České republiky

V souvislosti s *čerpáním prostředků z fondů Evropské unie na financování dotačních projektů statutárního města České Budějovice* je v této části práce uveden i celkový rámcový přehled finančního systému územní samosprávy České republiky a je zmíněna rozpočtová skladba, podle které jsou jednotlivé přijaté peněžní prostředky do rozpočtu územního samosprávného celku zařídovány.

2.4.1 Finanční systém územní samosprávy

Finanční systém jednotlivých článků územní samosprávy tvoří územní rozpočet a mimorozpočtové fondy, a to jak na municipální úrovni, tzn. obcí, tak na regionální úrovni tzn. v ČR krajů. **Územní rozpočty**, tzn. rozpočty obcí a vyšších stupňů územní samosprávy, stejně jako mimorozpočtové fondy jako decentralizované peněžní fondy na této úrovni jsou součástí rozpočtové soustavy. Do tohoto systému patří v ČR i rozpočty dobrovolných svazků obcí. Součástí **rozpočtové soustavy** jsou však i rozpočty příspěvkových organizací, u nichž jsou zřizovatelem obce a kraje a stát.

Nejdůležitější součástí finančního systému na úrovni územní samosprávy je však její **územní rozpočet**. Rozpočet obce, stejně jako rozpočet vyššího stupně územní samosprávy, je nástrojem realizace koncepce sociálně ekonomického rozvoje daného území, nástrojem prosazování poslání územní samosprávy, nástrojem financování volebních programů, nástrojem prosazování lokálních, resp. regionálních, zájmů a preferencí obyvatelstva, které žije na daném území.¹⁹

Základním článkem územní samosprávy je obec. Postavení obce ve veřejné správě je stále významnější, což je výsledkem dlouhodobě probíhající decentralizace kompetencí a odpovědnosti za zabezpečování stále více druhů veřejných statků pro obyvatelstvo ze státu na územní samosprávu. Právo na místní samosprávu obcí je zakotveno i v Evropské chartě místní samosprávy.²⁰

¹⁹ KOLEKTIV AUTORŮ, 2008

²⁰ PEKOVÁ a kol., 2008, s. 119

2.4.2 Rozpočet

Rozpočet je **finanční plán**, který je zpracován na základě „politického“ zadání, a který slouží k finančnímu a hospodářskému řízení subjektu. Je tvořen vždy na jedno rozpočtové období, které je shodné s kalendářním rokem. Základní funkcí rozpočtu je zabezpečení veřejných potřeb. Rozpočet je **základním pilířem** hospodaření územních samosprávných celků, jeho význam roste s mírou decentralizace veřejných rozpočtů.²¹

Dlouhodobým cílem hospodaření obce i kraje by měl být **vyrovnaný rozpočet**, kdy příjmy se rovnají výdajům, případně přebytkový rozpočet, kdy příjmy jsou větší než výdaje, a tedy se tvoří rozpočtová rezerva. Dlouhodobě schodkový rozpočet, kdy příjmy jsou menší než výdaje, se musí vyrovnat z rezerv vytvořených v minulosti, nejsou-li k dispozici, nezbude nic jiného, než z návratných finančních prostředků, což vede k zadlužení a většinou k vážným problémům se splácením dluhu včetně úroků v dalších letech tzv. dluhové služby.²²

2.4.3 Rozpočtová skladba

Rozpočtová skladba je základním třídícím standardem pro peněžní operace veřejných rozpočtů. Jednotným postupem podle tohoto klasifikačního předpisu je umožněno srovnatelné sledování **příjmů, výdajů, salda hospodaření a jeho financování** v soustavě veřejných rozpočtů České republiky. Rozpočtová skladba zajišťuje komplexnost pohledu na celé finanční hospodaření příslušného veřejného rozpočtu, používá se jako analytika peněžních operací. Každou peněžní operaci lze zařadit do některého ze tří hlavních okruhů, kterými jsou **příjmy, výdaje a financování**.

Příjmy jsou veškeré nenávratně inkasované prostředky, opětované i neopětované, z domácí ekonomiky i ze zahraničí, včetně přijatých darů a dotací a přijaté splátky půjček, poskytnutých za účelem rozpočtové politiky. Nezahrnují na druhé straně návratná inkasa povahy přijatých výpůjček a přijaté splátky půjček poskytnutých za účelem řízení likvidity.

²¹ LORENC, KAŠPÁRKOVÁ, 2006, s. 11

²² PEKOVÁ a kol., 2008, s. 262

Výdaje jsou veškeré návratné platby na běžné i kapitálové účely, opětované i neopětované, a poskytované návratné platby (půjčky) za účelem rozpočtové politiky.

Financování zahrnuje přírůstek termínovaných závazků (výpůjčky peněžních prostředků) minus splátky jistiny závazků plus pokles stavu peněžních prostředků na bankovních účtech mínus přírůstek čistých operací aktivního řízení likvidity.²³

$$\begin{aligned} & \mathbf{PŘÍJMY - VÝDAJE =} \\ & \mathbf{PŘEBYTEK (+) / SCHODEK (-) =} \\ & \mathbf{mínus/plus FINANCOVÁNÍ} \end{aligned}$$

Popis rozpočtového procesu:

1. **Sestavit a schválit zastupitelstvem rozpočtový výhled.**
2. **Sestavit rozpočtové provizorium**, pokud rozpočet nebude schválen před
 1. 1. běžného roku, případně schválit pravidla rozpočtového provizoria zastupitelstvem.
3. **Rozpočet:**
 - a) sestavit a projednat s třetími osobami,
 - b) projednat s finančním výborem,
 - c) zveřejnit návrh rozpočtu na 15 dnů,
 - d) schválit rozpočet zastupitelstvem,
 - e) udělat podrobný rozpis rozpočtu,
 - f) provádět kontrolu plnění rozpočtu v souladu se zákonem č. 320/2001 Sb., o finanční kontrole,
 - g) přijímat rozpočtová opatření a číslovat je.
- 4) **Závěrečný účet.**²⁴

²³ KINŠT, PAROUBEK, 2006

²⁴ SCHNEIDEROVÁ, 2010

3 CÍL A METODIKA

3.1 Cíl bakalářské práce

Cílem bakalářské práce je popsání a zhodnocení čerpání finančních prostředků z fondů Evropské unie jako nástroje pro financování rozpočtu statutárního města České Budějovice a dále posouzení vlivu těchto prostředků na financování rozpočtu v období 2003 až 2013 v návaznosti na výši duhového zatížení města.

3.2 Metodika

V **teoretickém přehledu** jsou uvedeny základní informace o Evropské unii včetně jejího rozpočtu a rozpočtových zásad. Dále se zaměřuji na fondy Evropské unie, čerpání prostředků prostřednictvím těchto fondů a na finanční rámec Evropské unie v období 2007 až 2013. Rovněž je zde zmíněna regionální politika Evropské Unie. V základních rysech zde uvádím i finanční systém územní samosprávy v České republice.

Při zpracování bylo čerpáno z odborné literatury a internetových zdrojů České republiky s danou problematikou. Všechny použité zdroje je možné najít v přehledu použité literatury.

Praktická část se zabývá čerpáním finančních prostředků na dotační projekty se zaměřením na statutární město České Budějovice. Prováděla jsem sběr informací, údajů a poznatků z praxe. Získané podklady byly dále analyzovány a souhrnné výsledky jsou spolu s informací o poskytovateli dotace uvedeny v přehledu přidělených dotačních prostředků z Evropské unie dle jednotlivých let. Dále v praktické části uvádím základní údaje o Českých Budějovicích, strategický plán města a zdroje financování dotačních projektů statutárního města České Budějovice.

V neposlední řadě je zde s využitím metody analýzy a syntézy nastíněn vývoj dluhového (úvěrového) zatížení statutárního města České Budějovice, včetně ukazatele dluhové služby, se závěrem vlivu dotačních projektů na rozpočet města.

V této části práce bylo čerpáno převážně z internetových zdrojů a interních dokumentů statutárního města České Budějovice. Údaje získané analýzou uvedených dokumentů jsem zpracovala a propojila je se zjištěnými poznatky z praxe, kde jsem prováděla řízené rozhovory se zaměstnanci statutárního města České Budějovice.

4 PRAKTICKÁ ČÁST

4.1 České Budějovice

Statutární město České Budějovice (viz obrázek 2: Symboly města) je správní a kulturní metropole Jihočeského kraje. Leží na soutoku velkých řek Malše a Vltavy v jihovýchodní části Českobudějovické pánve. České Budějovice jsou častým cílem turistů z Německa, Rakouska, ale též z Asie a odjinud. Jednak samy mají mnoho cenných historických památek, jednak jsou přirozeným centrem turisticky atraktivního Jihočeského kraje a zastávkou na cestě do Českého Krumlova.

Největší turistické atrakce soustřeďuje městská památková rezervace v historickém centru (Piaristické náměstí, přílehlý dominikánský klášter s kostelem Obětování Panny Marie, náměstí Přemysla Otakara II. se Samsonovou kašnou a radnicí, Černá věž, katedrála svatého Mikuláše atd.). Ve městě je několik přírodních památek, jako je např.: Přírodní rezervace Vrbenské rybníky, přírodní památka Tůně u Špačků, památné stromy: buk červený a jinan dvoulaločný, Chráněná krajinná oblast Blanský les. V Českých Budějovicích se nachází Jihočeské muzeum, Muzeum koněspřežky, Jihočeské motocyklové muzeum, Budvar muzeum České Budějovice a Muzeum energetiky.²⁵

Město České Budějovice se rozkládá na ploše větší než 5,5 tis. hektarů, což představuje cca 0,5 % rozlohy Jihočeského kraje. V porovnání s městy, které mají podobnou populační velikost (př. Liberec, Hradec Králové a další), není rozloha města velká. Velikost rozlohy města má za následek nedostatek rozvojových ploch a také suburbanizační tendence. Projevy suburbanizace jsou mimo jiné dopadem toho, že díky historickému vývoji osídlení žije velká část obyvatel v panelových domech. Z nich mají přirozeně tendenci (v případě finanční dostupnosti) migrovat do okolních obcí v blízkosti města. V řadě obcí v zázemí Českých Budějovic probíhá masivní výstavba nových rodinných domů.

²⁵ *České Budějovice – informační portál města* [online]. 2008 - 2011. [cit. 2011-09-04]. České Budějovice – základní informace o městě. Dostupné na WWW: <<http://www.portalceskebudejovice.cz/>>.

Co se týká **členění města**, to vychází z platného územního plánu města. Město se tak skládá ze **4 dílů**, a to z vnitřního města, předměstí, příměstí a venkova. Díly se dále člení na 22 čtvrtí a čtvrti na 91 lokalit. Z hlediska území katastrů a přirozeného rozdělení města řekou Vltavou je možné vymezit následující tři zóny:

- České Budějovice 1, 3, 4, 5, 6, 7 na pravém břehu Vltavy,
- České Budějovice 2, České Vrbné, Haklovy Dvory na levém břehu Vltavy,
- Třebotovice, Kaliště mimo souvislé území města.

V Českých Budějovicích se soustředí 55 % obyvatel okresu České Budějovice. Struktura osídlení v okrese je nerovnoměrná. Ve městech žijí zhruba tři čtvrtiny obyvatel. České Budějovice jsou dominantní metropolitní oblastí v Jihočeském kraji.²⁶ Počet obyvatel v Jihočeském kraji k 31. 12. 2010 činil 638 706 obyvatel, počet obyvatel v okrese České Budějovice činil 187 799 obyvatel, z toho k 01. 01. 2011 České Budějovice měly 94 754 obyvatel.

Obrázek 2: Symboly města

Městský znak



Zdroj: www.c-budejovice.cz

Městská vlajka



²⁶ *Oficiální stránky statutárního města České Budějovice* [online]. [cit. 2011-09-17]. IPRM Máj. Dostupné na WWW: <http://www.c-budejovice.cz/cz/rozvoj-mesta/nastenka-iprm/iprm-maj/Documents/IPRM%20Ceske%20Budejovice%20Sidliste%20Maj_1812.pdf>.

4.2 Strategický plán města České Budějovice

Strategický plán města České Budějovice (dále jen „SP“) je střednědobým dokumentem, jehož cílem je definovat hlavní rozvojové priority města na vymezené časové období. Tím jsou v případě SP **roky 2008 – 2013**, které rámcově odpovídají programovacímu období Evropské unie. Řada navrhovaných aktivit však vyžaduje delší období realizace – cca 15-20 let i více (např. projekty v oblasti dopravy). Smyslem je definice a následná realizace těch oblastí, cílů a akcí, které jsou pro rozvoj města v jednotlivých oblastech nejpotřebnější a současně i nejproveditelnější.

Současně s přípravou SP byl připravován i tzv. **Integrovaný plán rozvoje města** (dále jen „IPRM“), který tvoří pomyslný most mezi konkrétními projekty a možnostmi financování ze strukturálních fondů Evropské unie.

4.2.1 Programy Strategického plánu města České Budějovice

Dle slova primátora Mgr. Juraje Thomy ve SP jsou České Budějovice městem starobylým, tradičně hrdým na svoji minulost. Stejně tak jsou ale městem dynamicky se rozvíjejícím, městem mladým duchem s mnoha plány do budoucích let. Právě o nich a o cestě k jejich naplnění vypovídá Strategický plán.

Strategická vize města České Budějovice:

„České Budějovice – město přívětivé pro život“

České Budějovice – ekonomicky prosperující a dopravně dostupné město, město rozvíjející pozici kulturně-společenského a vzdělanostního centra Jihočeského kraje, město pečující o svou historii, tradice, vzhled a životní prostředí, město příjemné pro kvalitní a bohatý život a město, které stojí za to navštívit.

Programy Strategického plánu rozvoje města České Budějovice 2008 – 2013:

- Prioritní osa A **Program pro dostupnost a mobilitu**
- Prioritní osa B **Program pro kvalitu života**
- Prioritní osa C **Program pro ekonomický rozvoj**
- Prioritní osa D **Program pro životní prostředí**

A. Program pro dostupnost a mobilitu

Strategický cíl: Zlepšit vnější napojení a vnitřní prostupnost města pro všechny, zejména k životnímu prostředí šetrné, druhy dopravy (zrychlit, zvýšit bezpečnost a kapacitu).

B. Program pro kvalitu života

Strategický cíl: Rozšířit a zkvalitnit nabídku bydlení a občanské vybavenosti rovnoměrně ve všech částech města a zvýšit úroveň bezpečnosti a ochrany města.

C. Program pro ekonomický rozvoj

Strategický cíl: Zlepšit podmínky na trzích práce a podnikatelských nemovitostí pro působení stávajících i nově vznikajících firem s důrazem na znalostní ekonomiku a zvýšit využití potenciálu cestovního ruchu a výstavnictví.

D. Program pro životní prostředí

Strategický cíl: Zintenzívnit péči o všechny složky životního prostředí ve městě a zvýšit využití jejich potenciálu pro potřeby rekreace, cestovního ruchu a kultury s důrazem na trvalou udržitelnost a ochranu prostředí.

4.2.2 Financování realizace Strategického plánu města České Budějovice

4.2.2.1 Financování z rozpočtu města

Navrhované aktivity a projekty zahrnuté do SP jsou převážně investičního charakteru. Pro informaci o možnostech jejich financování z vlastních prostředků města je tedy rozhodující zejména struktura kapitálových, resp. investičních výdajů. Předpokládaná výše těchto výdajů je vždy zahrnuta v rozpočtovém výhledu města na dané příslušné období.

Vzhledem k tomu, že většina projektů musí být nejdříve profinancována z vlastního rozpočtu a až poté následně po předložení žádosti o platbu proplacena, schválilo statutární město České Budějovice přijetí **úvěru na předfinancování a spolufinancování výdajů investičních projektů města**, které budou následně uhrazeny z prostředků Evropské unie, případně státního rozpočtu a prostředků města, viz dále „*Dluhové zatížení statutárního města České Budějovice*“.

4.2.2.2 Financování z jiných zdrojů

Při sestavování SP bylo zřejmé, že realizaci aktivit zahrnutých do SP zdaleka nepokryjí vlastní zdroje města. Z toho důvodu bylo nezbytné zajistit vícezdrojové financování. Pro tento účel jsou nejvhodnějšími zdroji finanční prostředky EU, které jsou dostupné ze zdrojů strukturálních fondů v programovacím období 2007 - 2013. Z pohledu zaměření SP jsou důležité všechny operační programy, kde město České Budějovice nebo organizace zapojené do realizace SP mohou být příjemcem těchto prostředků. Nevýznamnější množství prostředků lze předpokládat ze zdrojů Regionálního operačního programu pro region NUTS II Jihozápad (dále jen „ROP NUTS II Jihozápad“). Je to dáno jeho regionálním zaměřením a také tím, že obsahuje mimo jiné i oblast podpory určenou pouze městům s počtem obyvatel nad 50 tis. pro realizaci tzv. integrovaných plánů rozvoje měst.

Stejným principem lze odhadnout i nutnou potřebu finančních zdrojů města u dalších operačních programů. Lze tak získat alespoň předpokládanou míru absorpční schopnosti města České Budějovice ve vztahu k čerpání dotací ze strukturálních fondů EU. Absorpční kapacita vyjadřuje **míru schopnosti města využít prostředky poskytované z fondů EU.**

Aspekty ovlivňující absorpční kapacitu:

- administrativní kapacita, tj., schopnost připravovat a řídit projekty hrazené z fondů EU v souladu s příslušnými pravidly a předpisy EU,
- spolufinancování, tj. schopnost spolufinancovat projekty z vlastních veřejných zdrojů,
- zásobník projektů, tj. schopnost připravit s dostatečným předstihem kvalitní projekty, jež čekají na financování.²⁷

²⁷ Strategický plán města České Budějovice 2008 - 2013

4.3 Zdroje financování dotačních projektů města

Statutární město České Budějovice vedle financování investičních i neinvestičních akcí z vlastních prostředků získává prostředky jak z evropských, tak i z národních zdrojů. V následující části mé bakalářské práce uvádím přehled zdrojů, na které je navázaný rozpočet města, včetně několika vybraných příkladů.

4.3.1 Národní zdroje

Tyto zdroje představují dotační prostředky od krajského úřadu, státních fondů, nadací a různých ministerstev. Z národních zdrojů byly spolufinancovány projekty například na regeneraci panelového sídliště Vltava, výstavbu a rekonstrukci cyklostezek, revitalizaci rybníka Stařeček, dále díky těmto dotacím mohlo statutární město České Budějovice investovat do úpravy na Dubenském rybníku, do digitalizace kina Kotva a dalších akcí.

4.3.1.1 Krajský úřad Jihočeského kraje

Krajský úřad Jihočeského kraje každoročně vyhláší řadu grantových a příspěvkových programů, zaměřených do různých oblastí, jako např. cestovní ruch, sociální oblast, kultura, podpora biodiverzity, ochrana před povodněmi, podpora práce s dětmi a mládeží, sport atd.

4.3.1.2 Státní fond dopravní infrastruktury

Účelem Státního fondu dopravní infrastruktury je rozvoj, výstavba, údržba a modernizace silnic a dálnic, železničních dopravních cest a vnitrozemských vodních cest. Kromě vlastního financování výstavby a údržby dále poskytuje příspěvky na průzkumné a projektové práce, studijní a expertní činnosti zaměřené na dopravní infrastrukturu.

4.3.1.3 Ministerstvo pro místní rozvoj

Ministerstvo každý rok vyhláší dotační programy na podporu regionálního rozvoje, odstraňování bariér v budovách, dále programy na podporu regenerace panelových

sídlišť, podporu výstavby technické infrastruktury, podporu výstavby podporovaných bytů a podporu oprav domovních olověných rozvodů. Díky těmto dotačním programům statutární město České Budějovice v posledních 3 letech regenerovalo různé úseky na sídlišti Vltava – byla upravena veřejná prostranství, doplněn mobiliář a došlo k vybudování hřišť.

4.3.1.4 Ministerstvo vnitra

Ministerstvo vnitra poskytovalo v minulých letech prostřednictvím Generálního ředitelství Hasičského záchranného sboru dotace na koncové prvky jednotného systému varování a vyrozumění. Statutární město České Budějovice tak získalo prostředky na doplnění stávajícího varovného informačního systému obyvatelstva o koncové prvky. Další prostředky ministerstvo poskytuje na prevenci kriminality např. projekt „Rozšíření městského kamerového dohlížecího systému“ a „Systém včasné intervence České Budějovice“.

4.3.1.5 Nadace ČEZ

Podpora Nadace ČEZ směřuje především do tří oblastí: podpora aktivit dětí a mládeže (výstavba Oranžových hřišť), podpora handicapovaných spoluobčanů (putovní Oranžové kolo) a aktivní spolupráce s regiony. Statutární město České Budějovice získalo prostředky hlavně na výstavu nových hřišť.

4.3.1.6 Ministerstvo kultury ČR

Z prostředků ministerstva je každoročně financována řada projektů, směřovaných do oblasti památek, profesionálního umění, kinematografie, muzeí, literatury a knihoven atd.

4.3.1.7 Ministerstvo průmyslu a obchodu

Ministerstvo průmyslu a obchodu je řídicím orgánem Operačního programu Podnikání a inovace. Kromě toho poskytuje různé účelově vázané dotace.²⁸

4.3.1.8 Ministerstvo školství a tělovýchovy

Ministerstvo školství, mládeže a tělovýchovy ČR spravuje v oblasti strukturálních fondů EU následující operační programy: Operační program Vzdělávání pro konkurenceschopnost, Operační program Výzkum a vývoj pro inovace a Operační program Rozvoj lidských zdrojů.²⁹

4.3.2 Regionální operační program

Regionální operační program NUTS II Jihozápad je určen pro region soudržnosti Jihozápad sestávající se z Jihočeského a Plzeňského kraje. Zaměřuje se na zlepšení dopravní dostupnosti a propojení regionu včetně modernizace prostředků veřejné dopravy, podporu rozvoje infrastruktury i služeb cestovního ruchu, přípravu menších podnikatelských ploch a zlepšování podmínek k životu v obcích a na venkově především prostřednictvím zkvalitnění vzdělávací, sociální a zdravotnické infrastruktury.

ROP NUTS II Jihozápad je jedním z regionálních operačních programů, které jsou realizovány pro Cíl Konvergence dle Nařízení Rady (ES) 1083/2006 ze dne 11. července 2006, o obecných ustanoveních o Evropském fondu pro regionální rozvoj, Evropském sociálním fondu a Fondu soudržnosti a o zrušení Nařízení Rady (ES) č. 1260/1999, o obecných ustanoveních o strukturálních fondech (dále obecné nařízení). ROP NUTS II Jihozápad je prostřednictvím vybraných prioritních os a oblastí podpory zaměřen na zvýšení konkurenceschopnosti a atraktivity regionu v zájmu dlouhodobě udržitelného zvyšování kvality života obyvatel. ROP NUTS II Jihozápad je programem koncentrovaných intervencí regionálního rozměru směřujících do oblastí, které mají

²⁸ *Oficiální stránky statutárního města České Budějovice* [online]. [cit. 2011-09-17]. Národní zdroje. Dostupné na WWW: <<http://www.c-budejovice.cz/cz/rozvoj-mesta/dotacni-projekty/NZ/stranky/narodni-zdroje.aspx>>.

²⁹ *Ministerstvo školství, mládeže a tělovýchovy České republiky* [online]. 2006 [cit. 2011-09-17]. Strukturální fondy. Dostupné na WWW: <<http://www.msmt.cz/strukturálni-fondy>>.

v rámci kompetencí ROP NUTS II Jihozápad vymezených v Národním rozvojovém plánu nejvyšší potenciál přispět k vyváženému a dlouhodobě udržitelnému rozvoji regionu. Tyto intervence přispívají ke zlepšování dostupnosti center, podporují urbánní rozvoj měst a obcí, rozvoj školství, dostupnost sociálních služeb, zdravotnické péče a rozvoj cestovního ruchu a kultury.

Z ROP NUTS II Jihozápad se statutárním městu České Budějovice daří rekonstruovat komunikace, rozvíjet sport, probíhá transformace Centra sociálních služeb na domov pro seniory. V roce 2010 došlo k rekonstrukci letní plovárny v areálu Plaveckého stadionu. Mezi další schválené projekty v dalších letech patří Převod linky č. 1 na trolejbusový provoz, podpořen byl také záměr vytvořit dynamickou preferenci hromadné dopravy.

Statutární město České Budějovice již získalo prostředky nebo má přislíbené prostředky z ROP NUTS II Jihozápad na podporu projektů v těchto prioritních osách:

Prioritní osa 1 – Dostupnost center

• Stavební úpravy Lannovy třídy v Českých Budějovicích

Jednalo se o rekonstrukci a modernizaci místní komunikace – Lannovy třídy v úseku Jeronýmova – Štítného (II. etapa). Cílem bylo zvýšit bezpečnost dopravy v dané lokalitě, zlepšení podmínek pro pěší frekvenci a pro cyklisty.

Prioritní osa 2 – Stabilizace a rozvoj měst a obcí

• Rekonstrukce, modernizace a vybavení objektu Centrum sociálních služeb Staroměstská

Předmětem investičního projektu je rekonstrukce a modernizace Centra sociálních služeb Staroměstská, včetně nákupu nového vybavení. Jde především o transformaci Centra z dnešní podoby penzionu pro seniory bez provozního zázemí na plně vybavený domov pro seniory. Ten nabídne rozsáhlé zázemí lidem, kteří již potřebují péči danou jejich věkem a zdravotním stavem, a jejichž mobilita je často na nižší úrovni.

Ostatní projekty financované z ROP NUTS II Jihozápad jsou dále uváděny v rámci Integrovaného plánu rozvoje města.³⁰

4.3.3 Integrovaný operační program

Integrovaný operační program (dále jen „IOP“) je jedním z operačních programů, které jsou realizovány pro cíl 1 – Konvergence. Z územního hlediska je IOP realizován ve všech regionech soudržnosti ČR (regiony NUTS II), zařazených pod cíl 1 (s výjimkou hl. města Prahy celá Česká republika).³¹

IOP je zaměřený na řešení společných regionálních problémů v oblastech infrastruktury pro veřejnou správu, veřejné služby a územní rozvoj: rozvoj informačních technologií ve veřejné správě, zlepšování infrastruktury pro oblast sociálních služeb, veřejného zdraví, služeb zaměstnanosti a služeb v oblasti bezpečnosti, prevence a řešení rizik, podporu cestovního ruchu, kulturního dědictví, zlepšování prostředí na sídlištích a rozvoj systémů tvorby územních politik.³²

Obsahuje **6 prioritních os** rozdělujících operační program na logické celky, a ty jsou dále konkretizovány prostřednictvím tzv. oblastí intervence, které vymezují, jaké typy projektů mohou být v rámci příslušné prioritní osy podpořeny.

Z integrovaného operačního programu statutární město České Budějovice realizovalo projekt zaměřený na modernizaci a rozvoj systémů tvorby územních politik a dále bylo zřízeno kontaktní místo veřejné správy – místní pracoviště k tzv. CZECHPOINT.

Statutární město České Budějovice již získalo prostředky nebo má přislíbené prostředky z IOP na podporu projektů v těchto prioritních osách:

³⁰ *Oficiální stránky statutárního města České Budějovice* [online]. [cit. 2011-09-17]. Regionální operační program. Dostupné na WWW: <<http://www.c-budejovice.cz/cz/rozvoj-mesta/dotacni-projekty/ROP/stranky/regionalni-operacni-program.aspx>>.

³¹ HAVRÁNEK a kol., 2007, s. 33

³² *Oficiální stránky statutárního města České Budějovice* [online]. [cit. 2011-09-17]. Dotační projekty města. Dostupné na WWW: <<http://www.c-budejovice.cz/cz/rozvoj-mesta/dotacni-projekty/stranky/dotacni-projekty.aspx>>.

Prioritní osa 5 – Národní podpora územního rozvoje

• **Rozbor udržitelného rozvoje území obce s rozšířenou působností České Budějovice**

Předmětem projektu je zavádění, využití a vyhodnocení dat územně analytických podkladů v obci s rozšířenou působností České Budějovice pro kvalitní řízení udržitelného rozvoje území s využitím moderních technologií. Projekt zajišťuje efektivní využití nové datové a informační základny informací (dat o území) pro využití řízení, monitoringu a hodnocení rozvoje území ve sféře regionálních rozvojových aktivit.

• **Úprava územního plánu města České Budějovice na Územní plán České Budějovice**

Předmětem projektu je úprava územního plánu města České Budějovice na územní plán České Budějovice v souladu s příslušnými ustanoveními zákona č. 183/2006 Sb., o územním plánování a stavebním řádu, v platném znění, dále v souladu s prováděcími právními předpisy. Obsahem úpravy je zajištění souladu s novými právními předpisy, jedná se o nové vyjádření již dříve schválené základní koncepce rozvoje města.

Prioritní osa 2 – Zavádění informačních technologií v územní veřejné správě

• **E-Government v obcích – Czech POINT – kontaktní místa**

Jedná se o pořízení technického a technologického vybavení místního pracoviště. Projekt vychází z Vládou schválené strategie Smart Administration a je nezbytným krokem k vytvoření podmínek pro zavádění, rozvoj a podporu služeb elektronické veřejné správy na regionální a místní úrovni veřejné správy, s vysokou mírou využití moderních informačních a komunikačních technologií jako prostředku pro zkvalitnění výkonu činností územních orgánů veřejné správy.

• **Vnitřní integrace úřadu Magistrátu města České Budějovice**

Informační technologie hrají zásadní význam při budování efektivní veřejné správy a rozvoje úřadu. Z legislativních povinností a ze strategických dokumentů města České Budějovice vyplývá nutnost zavádět nové informační technologie do provozu úřadu. Součástí celkové koncepce je i projekt Vnitřní integrace úřadu Magistrátu města České Budějovice, který je primárně určen úřadu a jeho zaměstnancům. Hlavním přínosem projektu je vnitřní kultivace procesů a služeb v rámci Magistrátu města České

Budějovice s důrazem na vytvoření katalogu služeb a rolí a vyšší míry optimalizace procesů řízení projektů a zdrojů. Výstupy projektu využijí nejen zaměstnanci úřadu města, ale ocení je také občané a zřizované organizace.³³

4.3.4 Evropská územní spolupráce

Operační program Přeshraniční spolupráce ČR - Rakousko je určen pro české kraje Jihočeský, Jihomoravský a Vysočina, z rakouské strany jde o regiony Waldviertel, Weinviertel, Wiener Umland Nordteil, Mühlviertel a město Vídeň. Zaměřuje se na zlepšení dopravní dostupnosti přeshraničního regionu, ochranu životního prostředí, podporu rozvoje přeshraniční infrastruktury i služeb cestovního ruchu, podporu vzdělávání a sociální integrace, podporu spolupráce hospodářských subjektů a transferu technologií, podporu přeshraniční spolupráce územních samospráv na obou stranách hranice.

V případě **operačních programů přeshraniční spolupráce** je důležitý přeshraniční dopad projektu, kdy přínos z realizace projektu musí mít prokazatelně obě strany hranice. Projekty musí dále zahrnovat příjemce z obou zemí, kteří spolupracují nejméně dvěma z těchto způsobů: společná příprava, společné provádění, společné využívání pracovníků a společné financování.

Projekty města spolufinancované z tohoto programu:

- **Kulturní léto 2009 České Budějovice**

V rámci tohoto projektu se uskutečnily 3 kulturní a sportovní akce: Den plný her „Pohoda na ostrově“ (hry, soutěže, zábava pro malé i velké); „Festival pouličních umění“ – Svatý Pouliční Rozhlas Divadel (festivalová a divadelní produkce v centru města, workshopy, učňovské dílny); „Najdi si svou bednu“ (veřejná výtvarná dílna studentů z výtvarných škol). Akce byly přístupné široké veřejnosti.

³³ *Oficiální stránky statutárního města České Budějovice* [online]. [cit. 2011-09-17]. Integrovaný operační program. Dostupné na WWW: <<http://www.c-budejovice.cz/cz/rozvoj-mesta/dotacni-projekty/IOP/stranky/integrovaný-operacni-program.aspx>>.

- **Národní zahájení Dnů evropského dědictví 2008 v Českých Budějovicích - kulturní a historický odkaz koněspřežné dráhy**

Jednalo se o oficiální zahájení Dnů evropského dědictví v Českých Budějovicích. Zpřístupnění památek ve městě bylo zpestřeno doprovodným programem, který se konal na několika místech Českých Budějovic, např. vyhlášení soutěží pro návštěvníky kulturních památek, staročeský jarmark s ukázkami lidových řemesel, představení pouličních divadel, ukázka koněspřežné dráhy s programem pojatým jako dobové ukázky života a zábavy.³⁴

4.3.5 Operační program Životní prostředí

Operační program Životní prostředí je druhý největší český operační program. Cílem operačního programu je ochrana a zlepšování kvality životního prostředí jako základního principu trvale udržitelného rozvoje. Kvalitní životní prostředí je základem zdraví lidí a přispívá ke zvyšování atraktivity České republiky pro život, práci a investice, a podporuje tak naši celkovou konkurenceschopnost.

Statutární město České Budějovice získalo prostřednictvím Operačního programu Životní prostředí z Fondu soudržnosti a Evropského regionálního operačního programu podporu na projekty podporujících ochranu životního prostředí. Především se jedná o projekty týkající se zateplení základních škol, rekultivace skládky, vybudování nového sběrného dvoru, instalace solárních kolektorů na střechu Centra sociálních služeb Staroměstská a dále revitalizace rybníka Návesný. Další podpořený projekt je zaměřen na umístění varovného hlásného profilu na Dobrovodském potoce s cílem předejít škodám při případných povodních.³⁵

³⁴ *Oficiální stránky statutárního města České Budějovice* [online]. [cit. 2011-09-17]. Evropská územní spolupráce. Dostupné na WWW: <<http://www.c-budejovice.cz/cz/rozvoj-mesta/dotacni-projekty/EUS/stranky/evropska-uzemni-spoluprace.aspx>>.

³⁵ *Oficiální stránky statutárního města České Budějovice* [online]. [cit. 2011-09-17]. Dotační projekty města. Dostupné na WWW: <<http://www.c-budejovice.cz/cz/rozvoj-mesta/dotacni-projekty/stranky/dotacni-projekty.aspx>>.

Město České Budějovice již získalo prostředky nebo má přislíbené prostředky na podporu projektů v těchto prioritních osách:

Prioritní osa 1 – Zlepšování vodohospodářské infrastruktury a snižování rizika povodní

• Varovný hlásný profil Dobrovodský potok

Účelem stavby je zřízení pevné limnigrafické stanice pro pozorování vodních stavů na Dobrovodském potoce pod mostem v ul. U Křížku na Dobré Vodě. Stanice bude využita jako varovný a hlásný profil pro níže položené a potenciálně zaplavené území při výskytu povodňových průtoků.

• Digitální povodňové plány, zřízení hlásného profilu a doplnění sítě varovného informačního systému pro České Budějovice

Digitální povodňový plán pro obec s rozšířenou působností České Budějovice, instalace hlásného profilu na Hodějovickém potoku a také doplnění sítě varovného informačního systému obyvatelstva města České Budějovice.

Prioritní osa 3 – Udržitelné využívání zdrojů energie

• Zlepšení tepelně-technických vlastností obvodových konstrukcí objektu ZŠ Bezdrevská

Záměrem projektu je zlepšení tepelně-technických vlastností obvodových konstrukcí, výměna oken, vchodových dveří a zateplení střech 5 pavilónů objektu Základní školy Bezdrevská.

• Zlepšení tepelně technických vlastností obvodových konstrukcí budov Základní školy Grünwaldova, České Budějovice

Došlo k realizaci úspor energie – zateplení obvodového pláště, stropní konstrukce a výměně otvorových výplní. Úpravy se týkaly hlavní školní budovy a objektu dílen. Realizací projektu došlo ke snížení CO₂ o cca 174 t/rok.

• Zlepšení tepelně technických vlastností obvodových konstrukcí budov Základní školy Kubatova, České Budějovice

Projekt zahrnuje výměnu oken a dveří za plastová a dále zateplení obvodového pláště a střešní konstrukce. Došlo k realizaci úspor energie – zateplení obvodových stěn, výměna oken a vchodových dveří, zateplení střechy. Zateplování proběhlo na dvou školních pavilonech, zateplení spojovacího bloku a tělocvičny. Realizací projektu došlo ke snížení CO₂ o cca 299 t/rok.

- **Zlepšení ZŠ Máj I, II v Českých Budějovicích**

Hlavním cílem projektu je zateplení obvodového pláště, střechy, výměna oken a dveří u budovy Základní školy Máj I a Máj II. Jedná se o 2 základní školy, tyto objekty jsou propojeny tzv. krčkem, takže tvoří jednu budovu, která se skládá z 8 pavilonů. Opatření ke zlepšení současného stavu zahrnuje stavební úpravy zaměřené na zateplení obvodového pláště kontaktním zateplovacím systémem použitím fasády na bázi silikátu. Projekt byl zařazen do IPRM Levý břeh Vltavy.

- **Zateplení Domova pro seniory Hvízdal**

Předmětem projektu je zateplení objektu domova pro seniory v ulici U Hvízdala 6, České Budějovice. Cílem je udržitelné využívání zdrojů energie a realizace úspor energie (snížení energetické náročnosti). Dojde k zateplení svislých konstrukcí a rovné střechy kontaktním zateplovacím systémem, dále bude provedena výměna otvorových výplní, ale pouze v jedné části objektu, kde dosud neproběhla (cca 36 oken). Štítové stěny budou zatepleny 80 mm polystyrénu. Projekt byl zařazen do IPRM Levý břeh Vltavy.

Prioritní osa 4 – Zkvalitnění nakládání s odpady a odstraňování starých ekologických zátěží

- **Rekultivace skládky Žákův lom**

Projekt byl zaměřen na rekultivaci bývalé skládky Žákův lom, která je situována v severozápadní části starého jámového lomu, cca 650 m jihozápadně od kostela v obci Hosín. V letech 1984 - 1985 byl na skládku vyvážen průmyslový odpad v přirozeném stavu. V následujících letech 1986 až 1995 sloužila lokalita k ukládání směsného komunálního odpadu. V roce 1998 byla skládka převedena darovací smlouvou do vlastnictví statutárního města České Budějovice. Předmětem rekultivace bylo: hrubé technické úpravy, těsnění skládky, biologická rekultivace, odvedení podzemních vod, odvedení průsakových vod, odvedení povrchových vod.

- **III. sběrný dvůr a výkupna druhotných surovin České Budějovice V. – Plynářská ulice**

Předmětem projektu je vybudování nového sběrného dvora v Suchém Vrbném. Sběrný dvůr je určen pro tříděný odpad: stavební suť, barevné kovy, nebezpečné odpady, biologický odpad, směsný komunální odpad, objemný odpad, pneumatiky, plasty.

Prostor je oplocen, byla vybudována příjezdová cesta, protihluková stěna, nakoupeno vybavení nutné pro provoz sběrného dvora (kontejnery, nádoby).

- **Solární kolektory pro Centrum sociálních služeb Staroměstská**

Projekt počítá s instalací solárních kolektorů na plochých střechách objektů ve stravovací i ubytovací části. Projekt vychází ze zpracovaného energetického auditu. Kolektory budou sloužit k zajištění tepla využitím obnovitelných zdrojů energie. Řešení spočívá v doplnění stávající přípravy teplé vody o předehřev, resp. ohřev studené vody sluneční energií. Zařízení je navrženo jako bezobslužné, s týdenní docházkou pro kontrolu provozních stavů.

Prioritní osa 6 – Zlepšování stavu přírody a krajiny

- **Revitalizace rybníka Návesný**

Hlavním cílem projektu bylo obnovit retenční schopnost krajiny, snížit možnost vzniku a dopady povodňových situací a zlepšit samočisticí schopnost zadržené vody. Zároveň projekt podpořil zvýšení biodiverzity lokality. Obnovený rybník vytvořil podmínky a předpoklady pro rozvoj druhové rozmanitosti fauny a flóry. Opatření mají pozitivní vliv na život žádoucích významných doprovodných organismů – obojživelníků a plazů.³⁶

4.3.6 Operační program Lidské zdroje a zaměstnanost

Operační program Lidské zdroje a zaměstnanost je zaměřený na snižování nezaměstnanosti prostřednictvím aktivní politiky na trhu práce, profesního vzdělávání, dále na začleňování sociálně vyloučených obyvatel zpět do společnosti, zvyšování kvality veřejné správy a mezinárodní spolupráci v uvedených oblastech.

Spadá mezi **víceúčelové tematické operační programy**. Je financován především z prostředků cíle Konvergence, ale v oblastech aktivní politiky trhu práce, modernizace veřejné správy a veřejných služeb a mezinárodní spolupráce též z prostředků pro cíl Regionální konkurenceschopnost a zaměstnanost a způsobilým územím je v těchto oblastech proto také Hl. m. Praha.

³⁶ *Oficiální stránky statutárního města České Budějovice* [online]. [cit. 2011-09-17]. Operační program Životní prostředí. Dostupné na WWW: <<http://www.c-budejovice.cz/cz/rozvoj-mesta/dotacni-projekty/OPZP/stranky/operacni-program-zivotni-prostredi-obsah.aspx>>.

Městu České Budějovice byla schválena žádost o dotaci z prioritní osy 3:

Prioritní osa 3 – Sociální integrace a rovné příležitosti

• Rozvojový plán sociálních služeb České Budějovice

Projekt je zaměřen na zpracování plánu rozvoje sociálních služeb na celém správním obvodu obcí s rozšířenou působností České Budějovice. Projekt je realizován pomocí těchto aktivit: zpracování analytické části včetně dotazníkového šetření, zpracování strategické části, setkávání a činnost skupin, podpora zapojení veřejnosti, kulaté stoly pro účastníky, monitoring a vyhodnocování plánu. Výstupy projektu budou Rozvojový plán sociálních služeb České Budějovice a aktualizovaný katalog organizací působících v sociální oblasti "Průvodce sociální oblastí České Budějovice".³⁷

4.3.7 Operační program Vzdělávání pro konkurenceschopnost

Operační program Vzdělávání pro konkurenceschopnost je zaměřen na zvyšování úrovně vzdělanosti prostřednictvím nastavení moderního, kvalitního a flexibilního systému vzdělávání a odborné přípravy, který je nezbytnou podmínkou dalšího růstu. Globálním cílem je rozvoj vzdělanostní společnosti za účelem posílení konkurenceschopnosti ČR prostřednictvím modernizace systémů počátečního, terciárního a dalšího vzdělávání, jejich propojení do komplexního systému celoživotního učení a zlepšení podmínek ve výzkumu a vývoji. Prostřednictvím operačního programu jsou realizovány intervence ve třech prioritních osách, které jsou dále členěny do 11 oblastí podpory. Samostatnou prioritní osu tvoří technická pomoc.³⁸

Statutární město České Budějovice využívá čerpání prostředků z Operačního programu Vzdělávání pro konkurenceschopnost pro své zřízené příspěvkové organizace, a to na projekty:

• oblast 1.1. Zvyšování kvality vzdělávání

ZŠ Bezdrevská "Využití multimedií ve výuce hudební výchovy a hudební nauky v ZŠ a ZUŠ Bezdrevská"; ZŠ Matice školské "Propojení cizího jazyka a vyučovacího

³⁷ *Oficiální stránky statutárního města České Budějovice* [online]. [cit. 2011-09-17]. Operační program Lidské zdroje a zaměstnanost. Dostupné na WWW: <<http://www.c-budejovice.cz/cz/rozvoj-mesta/dotacni-projekty/LZZ/stranky/operacni-program-lidske-zdroje-a-zamestnanost-obsah.aspx>>.

³⁸ HAVRÁNEK a kol., 2007, s. 45

předmětu na ZŠ"; ZŠ Dukelská "Zvyšování kvality vzdělávání na ZŠ Dukelská"; ZŠ Pohůrecká "Interaktivita a e-learning - progresivní nástroj moderního vzdělávání".

- **oblast 1.4. EU - peníze školám: pro všechny zřízené základní školy**

ZŠ Grünwaldova, ZŠ a ZUŠ Bezdrevská, ZŠ Máj I, ZŠ Máj II, ZŠ a MŠ Kubatova, ZŠ Matice školské, ZŠ L. Kuby, ZŠ. O. Nedbala, ZŠ J. Š. Baara, ZŠ a MŠ Nerudova, ZŠ Dukelská, ZŠ Pohůrecká, ZŠ T. G. Masaryka Rudolfovska a ZŠ a MŠ Vl. Rady.

4.3.8 Integrovaný plán rozvoje města

Integrovaným plánem rozvoje města se rozumí soubor vzájemně obsahově a časově provázaných akcí, které jsou realizovány ve vymezeném území nebo v rámci tematického přístupu ve městech a směřují k dosažení společného cíle či cílů regionu, města, obce či lokality. Mohou být podpořeny z jednoho či více operačních programů. IPRM je základním koordinačním rámcem navazujícím na celkovou vizi a strategii rozvoje města za účelem identifikace problémů a rozvojových oblastí města v návaznosti na využití podpory ze strukturálních fondů v programovacím období 2007 – 2013.

Jedná se zejména o **stabilizaci a rozvoj města** v rámci Regionálního operačního programu a **zlepšení prostředí problémových sídlišť** v rámci Integrovaného operačního programu. IPRM musí vycházet se strategických dokumentů města při zachování podmínky principu partnerství.

Statutární město České Budějovice vytvořilo tři Integrované plány rozvoje města:

1. **IPRM Levý břeh Vltavy**- zabývá se rozvojem části města na levém břehu Vltavy vyjma části sídliště Máj nezahrnuté do IPRM Sídlíště Máj. Celkové náklady na realizaci tohoto IPRM jsou vyčísleny na 679 milionů korun, z nichž by měla 543 milionů činit dotace z ROP. Partnerské projekty z jiných tematických operačních programů pak představují částku 3 144 milionů korun, z toho 2 672 milionů dotace (jedná se především o investice do objektů a zařízení Jihočeské univerzity a spřízněných institucí).

Projekty

1) Závazná část

- Regenerace části panelového sídliště Máj - jižní a východní část - *projekt města*
- Rekonverze vojenského areálu Čtyři Dvory na městskou čtvrť - *projekt města*
- Personální a technické zajištění managementu IPRM - *projekt města*
- Komunitní centrum - *projekt města*
- Převod linky č. 1 na trolejbusový provoz - *projekt dopravního podniku*
- Personální a technické zajištění managementu IPRM 2011 - *projekt města*

2) Nezávazná část

- České Budějovice - město sportu - *projekt města*
- Freetime park Stromovka - *projekt města*
- Rekonstrukce ulice Milady Horákové - *projekt města*
- Zateplení školy Máj I a II - *projekt města*
- Bezbariérové a ekologické cestování - *projekt dopravního podniku*
- Informační systém pro cestující MHD v ČB - *projekt dopravního podniku*
- Biotechnologický institut aplikované ekologie BIOEKO - *projekt Biologického centra AV ČR*
- Rozvoj výzkumných a výukových kapacit pro přírodovědné a technické obory - *projekt Jihočeské univerzity*
- Pavilon univerzitní knihovny a humanitních oborů s rektorátem - *projekt Jihočeské univerzity*
- Aula JČU - *projekt Jihočeské univerzity*
- Rozvoj Jihočeského vědeckotechnického parku - etapa II A, B - *projekt Jihočeské univerzity*³⁹

³⁹ *Oficiální stránky statutárního města České Budějovice* [online]. [cit. 2011-09-17]. IPRM Levý břeh Vltavy. Dostupné na WWW: <<http://www.c-budejovice.cz/cz/rozvoj-mesta/nastenka-iprm/iprm-levy-breh/stranky/seznam-stranek-IPRM.aspx>>.

Obrázek 3: Integrovaný plán rozvoje města České Budějovice – Levý břeh Vltavy



Zdroj: www.c-budejovice.cz

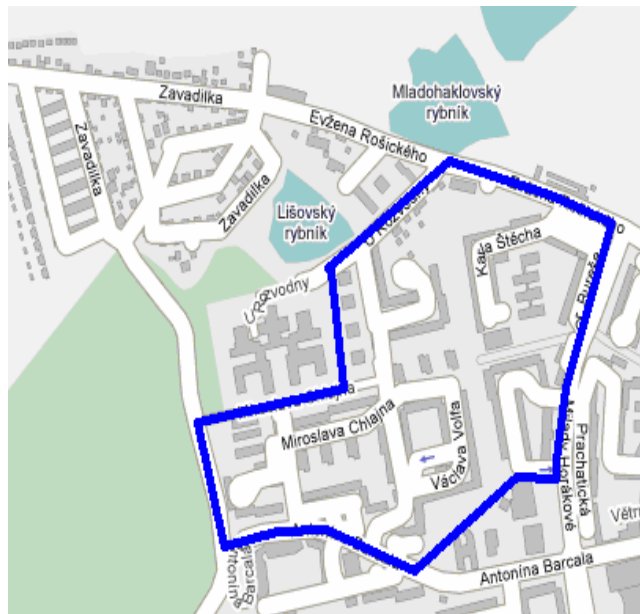
2. **IPRM Sídliště Máj** - zaměřuje se na obnovu veřejných prostranství a regeneraci bytových domů v severní části sídliště Máj (viz obrázek 4: Integrovaný plán rozvoje města České Budějovice – sídliště Máj). Financování bude zajištěno z Integrovaného operačního programu, prostředků města a vlastníků bytových domů. Město ukončí realizaci IPRM do 30. června 2015. U projektů revitalizace veřejných prostranství může IOP hradit až 85 % způsobilých výdajů (prostřednictvím ERDF). Zbývající část bude hradit město České Budějovice. Předpokládané celkové způsobilé výdaje tohoto IPRM (oblast intervence 5.2 IOP) jsou ve výši 273,7 mil. Kč, celkové výdaje ve výši 297,1 mil. Kč.

Projekty

- **Regenerace bytových domů** - modernizace a obnova bytových domů je jedním z prostředků IPRM Sídliště Máj, jak zvýšit kvalitu života v dotčené oblasti. Vlastníci bytových domů mohou v rámci IPRM získat až 56% dotaci na investice do společných částí domů.

- Revitalizace veřejných prostranství - rozšíření zeleně, modernizace mobiliáře a venkovního vybavení, zvýšení kapacity parkovacích míst.⁴⁰

Obrázek 4: Integrovaný plán rozvoje města České Budějovice – sídliště Máj



Zdroj: www.c-budejovice.cz

3. **Tematický IPRM** - zahrnuje především rekonstrukce komunikací a vybudování infrastruktury objektů v rámci splavnění Vltavy. Tematický IPRM počítá s celkovým nákladem 897 milionů korun, z nichž by dotace města měla činit 387 milionů korun. Celkové investice v rámci tohoto plánu by měly dosáhnout téměř **900 milionů korun**, z čehož cca 690 milionů budou představovat rekonstrukce komunikací a veřejných prostranství.

Projekty

1) **Závazná část**

- Rekonstrukce veřejných prostranství a ploch komunikací v oblasti 28. října, K. Weise, Skuherského, Kostelní, Baarova, Nerudova - *projekt města*

⁴⁰ *Oficiální stránky statutárního města České Budějovice* [online]. [cit. 2011-09-17]. IPRM Levý břeh Vltavy. Dostupné na WWW: <<http://www.c-budejovice.cz/cz/rozvoj-mesta/nastenka-iprm/iprm-maj/stranky/seznam-stranek-IPRM.asp>>.

- Revitalizace Palackého náměstí v Českých Budějovicích - *projekt města*
Rekonstrukce letní plovárny - *projekt města*
- Řízení, monitorování, hodnocení a publicita IPRM - *projekt města*
- Rekonstrukce veřejných prostranství a ploch komunikací v oblasti Baarova, B. Smetany, Skuherského - *projekt města*
- Rekonstrukce veřejných prostranství a ploch komunikací v oblasti Čechova - *projekt města*
- Rekonstrukce veřejných prostranství a ploch komunikací v oblasti Čechova, Roháče z Dubé - *projekt města*
- Rekonstrukce veřejných prostranství a ploch komunikací v oblasti Čsl. legií, E. Beneše, Puchmajerova, Vančury - *projekt města*
- Rekonstrukce veřejných prostranství a ploch komunikací v oblasti Žižkova - *projekt města*

2) Nezávazná část

- Rekonstrukce komunikace Lannova třída III. etapa - *projekt města*
- České Budějovice – rekonstrukce infrastruktury – Kněžskodvorská ulice - *projekt města*
- Město a voda - *projekt města*⁴¹

4.4 Analýza čerpání dotačních prostředků v letech 2003 až 2013

Pro podklady potřebné k analýze čerpání dotačních prostředků jsem využila interní zdroje statutárního města České Budějovice. Nejdříve uvádím přehled přidělených dotačních prostředků od roku 2003 do konce roku 2010 a dále výčet přidělených dotačních prostředků během roku 2011 a následně plánované čerpání v letech 2012 a 2013.

⁴¹ *Oficiální stránky statutárního města České Budějovice* [online]. [cit. 2011-09-17]. Tematický IPRM. Dostupné na WWW: <<http://www.c-budejovice.cz/cz/rozvoj-mesta/nastenka-iprm/iprm-tematicky/stranky/seznam-stranek-IPRM.aspx>>.

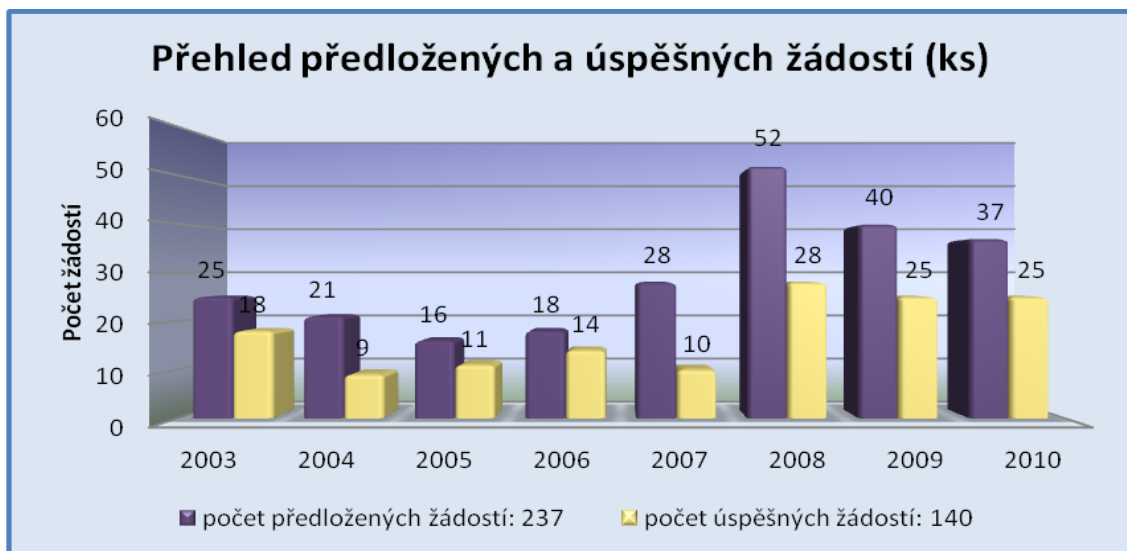
Tabulka 4: Počet předložených žádostí o dotace a jejich přiznaná výše v letech 2003 – 2010

Rok	Počet předložených žádostí (ks)			Výše přiznané dotace (v tis. Kč)		
	Národní zdroj	Regionální zdroj	Evropský zdroj	Národní zdroj	Regionální zdroj	Evropský zdroj
2003	14	8	3	113 433	670	121 282
2004	11	10	0	25 210	1 387	0
2005	5	5	6	3 970	415	66 273
2006	12	1	5	66 286	100	5 441
2007	11	12	5	10 442	470	5 922
2008	15	8	29	14 367	1 340	154 848
2009	14	8	18	23 403	1 459	189 978
2010	12	9	16	5 756	705	217 282
CELKEM	94	61	82	262 867	6 546	761 026

Zdroj: statutární město České Budějovice

V tabulce 4 je uveden přehled počtu všech předložených žádostí o dotace včetně jejich přiznané výše v daném roce. Údaje jsou aktualizované k 30. 09. 2011. Z předložených údajů vyplývá skutečnost, že největší podíl přidělených dotací je z evropských zdrojů.

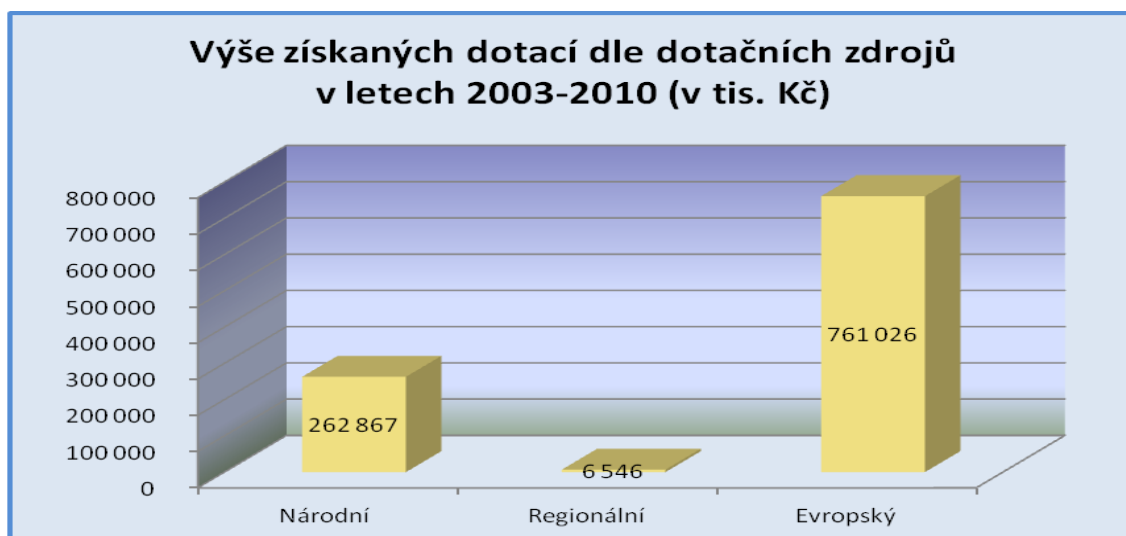
Graf 1: Počet předložených a úspěšných žádostí o dotace v letech 2003 – 2010



Zdroj: statutární město České Budějovice

Z celkového počtu předložených 237 žádostí o dotace (viz graf 1) v letech 2003 - 2010 bylo úspěšných celkem 140 žádostí, to je 59% úspěšnost.

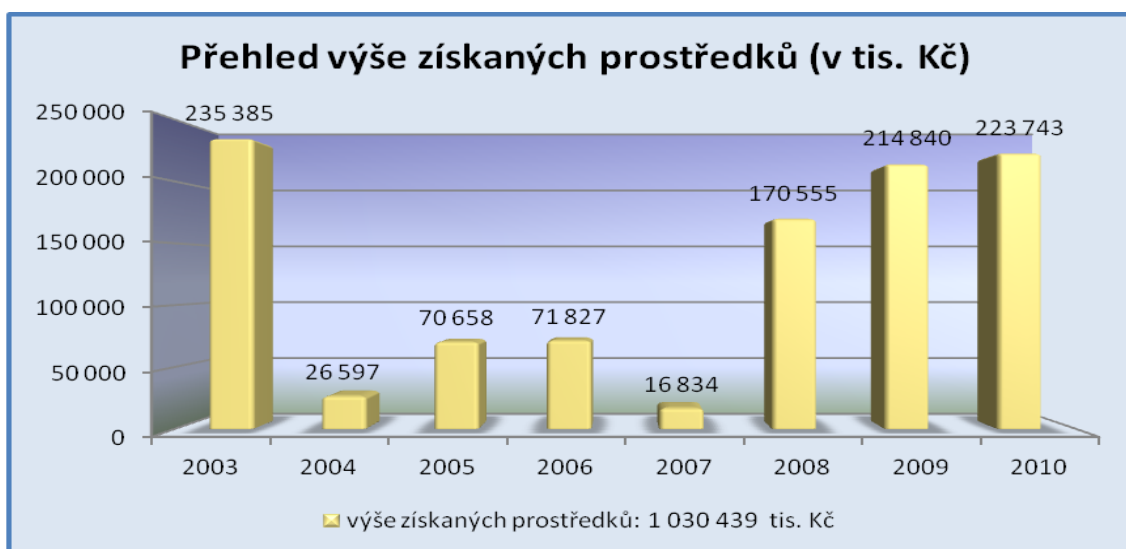
Graf 2: Výše získaných dotací dle dotačních zdrojů v letech 2003 – 2010



Zdroj: statutární město České Budějovice

Z grafu 2 je patrné, že na celkové výši **1.030.439 tis. Kč** získaných dotačních prostředků v letech 2003 až 2010 se podílí národní zdroje 262.867 tis. Kč, regionální zdroje ve výši 6.546 tis. Kč a evropské zdroje **761.026 tis. Kč**.

Graf 3: Celkový přehled získaných dotačních prostředků v letech 2003 – 2010



Zdroj: statutární město České Budějovice

Na celkové výši **získaných dotačních prostředků**, znázorněných v grafu 3, má největší podíl rok 2003 a dále roky 2008 až 2010.

Vysoké plnění v roce 2003 je ovlivněno přijetím dotace z Fondu solidarity EU k financování nouzových opatření a dotace na financování rekonstrukce čistírny odpadních vod v souvislosti s odstraňováním škod po povodních z roku 2002, nárůst od roku 2008 je způsoben začátkem programovacího období 2007 – 2013.

4.4.1 Analýza přidělených prostředků z Evropské unie

Podrobný rozpis přidělených dotačních prostředků z evropských zdrojů dle jednotlivých let, s uvedením poskytovatele dotace a včetně procentuálního vyjádření přiznané dotace, předkládám v tabulkách číslo 5 a 6. Uvedené údaje jsou aktualizované k 30. 09. 2011.

Tabulka 5: Přehled přidělených dotačních prostředků z EU v letech 2003 až 2010

rok 2003				
Název projektu	Rozpočet Kč	Dotace Kč	Poskytovatel dotace	% dotace
Kulturně-historický odkaz česko-rakouských vztahů - otevření letní turistické sezóny 2004 v ČB	962 176	471 467	Phare	49%
Lávka přes Malši	20 000 000	20 000 000	Evropská investiční banka	100%
Čistírna odpadních vod	118 601 180	100 811 000	ISPA	85%
Celkem	139 563 356	121 282 467	x	x
rok 2004				
Název projektu	Rozpočet Kč	Dotace Kč	Poskytovatel dotace	% dotace
Celkem	0	0	x	x
rok 2005				
Název projektu	Rozpočet Kč	Dotace Kč	Poskytovatel dotace	% dotace
Cestujeme bez bariér - rozšíření specifického vozového parku MHD ČB	68 200 000	51 150 000	Společný regionální operační program	75%
Středoevropský projektový seminář	179 228	107 028	Interreg IIIA	60%
Slavnost tří měst	139 003	104 252	Interreg IIIA	75%
Trolejbusová trať sídliště Vltava - České Vrbné v Českých Budějovicích	19 882 907	14 912 180	Operační program Infrastruktura	75%
Celkem	88 401 138	66 273 460	x	x

rok 2006				
Název projektu	Rozpočet Kč	Dotace Kč	Poskytovatel dotace	% dotace
Intervenční programy pro skupiny osob ohrožené sociální exkluzí	1 696 243	1 696 243	Společný regionální operační program	100%
Noční prohlídky městem - strašidelné pověsti města České Budějovice	250 000	225 000	Společný regionální operační program	90%
Spolu bez bariér	320 160	320 160	Společný regionální operační program	100%
Rozvojový plán města v sociální oblasti na roky 2008-2013	4 474 120	3 200 000	Společný regionální operační program	72%
Celkem	6 740 523	5 441 403	x	x
rok 2007				
Název projektu	Rozpočet Kč	Dotace Kč	Poskytovatel dotace	% dotace
Rekultivace skládky Žákův lom	6 579 979	5 921 981	Operační program Životní prostředí	90%
Celkem	6 579 979	5 921 981	x	x
rok 2008				
Název projektu	Rozpočet Kč	Dotace Kč	Poskytovatel dotace	% dotace
České Budějovice - město sportu	5 258 860	4 697 450	Regionální operační program	89%
České Budějovice - rekonstrukce infrastruktury - Kněžskodvorská ulice	44 454 060	13 723 100	Regionální operační program	31%
Stavební úpravy Lannovy třídy v Českých Budějovicích	59 018 240	14 900 180	Regionální operační program	25%
Varovný hlásný profil Dobrovodský potok	1 298 970	892 730	Operační program Životní prostředí	69%
Ochranná retenční nádrž nad rybníkem Starohaklovský	5 106 777	4 596 099	Operační program Životní prostředí	90%
III. Sběrný dvůr - Plynárenská ul.	8 268 820	6 224 720	Operační program Životní prostředí	75%
Rekonstrukce Lannovy třídy - III. etapa	106 264 400	30 000 000	Regionální operační program	28%
Rekonstrukce, modernizace a vybavení objektu Centrum sociálních služeb Staroměstská	51 326 970	39 028 250	Regionální operační program	76%
Revitalizace rybníka Návesný	6 854 380	5 466 390	Operační program Životní prostředí	80%
Národní zahájení Dnů evropského dědictví 2008 v Českých Budějovicích - kulturní a historický odkaz koněspřežné dráhy	342 268	246 050	Fond malých projektů Evropská územní spolupráce	72%
Rozbor udržitelného rozvoje území obce s rozšířenou působností České Budějovice	1 720 000	1 100 000	Integrovaný operační program	64%

Zlepšení tepelně-technických vlastností obvodových konstrukcí objektu Základní školy Bezdrevská	10 699 220	6 620 490	Operační program Životní prostředí	62%
Zlepšení tepelně-technických vlastností obvodových konstrukcí objektu Základní školy Kubatova	24 338 460	13 200 000	Operační program Životní prostředí	54%
Zlepšení tepelně-technických vlastností obvodových konstrukcí objektu Základní školy Grünwaldova	18 694 120	14 152 630	Operační program Životní prostředí	76%
Celkem	343 645 545	154 848 089	x	x
rok 2009				
Název projektu	Rozpočet Kč	Dotace Kč	Poskytovatel dotace	% dotace
Kulturní léto 2009 České Budějovice	534 800	336 000	Fond malých projektů Evropská územní spolupráce	63%
Typový projekt - CzechPOINT - Kontaktní místo (Upgrade)	43 292	36 798	Integrovaný operační program	85%
Rek.veř.prostr. a ploch komunik.v oblasti 28.října,K.Weisse,Skuherského, Kostelní,Baarova,Nerudova)	150 211 780	67 622 650	Regionální operační program	45%
Personální a technické zajištění managementu IPRM (Levý břeh)	2 329 600	2 154 880	Regionální operační program	93%
Řízení, monitorování, hodnocení a publicita IPRM (Tematický)	2 772 890	2 377 610	Regionální operační program	86%
Solární kolektory CSS Staroměstská	5 028 080	3 668 450	Operační program Životní prostředí	73%
Rekonstrukce letní plovárny	83 359 890	49 220 390	Regionální operační program	59%
Revitalizace Palackého náměstí v Českých Budějovicích	7 651 460	6 846 660	Regionální operační program	89%
Freetime park Stromovka	68 922 222	20 149 857	Regionální operační program	29%
Převod linky č. 1 na trolejbusový provoz	48 426 820	37 564 756	Regionální operační program	78%
Celkem	369 280 834	189 978 051	x	x
rok 2010				
Název projektu	Rozpočet Kč	Dotace Kč	Poskytovatel dotace	% dotace
Digitální povodňové plány, zřízení hlásného profilu a doplnění sítě VISO pro České Budějovice	8 082 800	4 171 294	Operační program Životní prostředí	52%
Zateplení ZŠ Máj I, II v Českých Budějovicích	83 401 180	53 305 937	Operační program Životní prostředí	64%
Zateplení Domova pro seniory Hvízdal	20 413 980	9 732 100	Operační program Životní prostředí	48%

Regenerace části panelového sídliště Máj - jižní část	59 772 340	53 163 686	Regionální operační program	89%
Rekonstrukce veřejných prostranství a ploch komunikací v oblasti (Baarova, Skuherského, Smetanova)	47 239 020	21 231 206	Regionální operační program	45%
Rekonstrukce veřejných prostranství a ploch komunikací v oblasti (Roháče z Dubé, Čechova)	52 821 550	32 107 991	Regionální operační program	61%
Vnitřní integrace úřadu Magistrátu města České Budějovice	1 318 800	1 073 550	Integrovaný operační program	81%
Rozvojový plán sociálních služeb České Budějovice	2 963 045	2 889 059	Operační program Lidské zdroje a zaměstnanost	98%
Rekonstrukce veřejných prostranství a ploch komunikací v oblasti (Čsl. Legií, E. Beneše, Puchmajerova, Vančury)	66 205 910	34 762 695	Regionální operační program	53%
Úprava územního plánu města České Budějovice na Územní plán České Budějovice	3 480 000	1 140 000	Integrovaný operační program	33%
Řízení, monitorování, hodnocení a publicita IPRM	2 520 160	2 142 140	Regionální operační program	85%
Personální a technické zajištění managementu IPRM	1 837 880	1 562 200	Regionální operační program	85%
Celkem	350 056 665	217 281 858	x	x

Zdroj: vlastní zpracování

Tabulka 6: Přehled přidělených dotačních prostředků z EU v roce 2011

rok 2011				
Název projektu	Rozpočet Kč	Dotace Kč	Poskytovatel dotace	% dotace
Regenerace sídliště Máj - úsek 04 západ	50 700 895	36 299 173	Integrovaný operační program	72%
Celkem	50 700 895	36 299 173	x	x

Zdroj: vlastní zpracování

Statutární město České Budějovice plánuje i v letech 2012 a 2013 realizovat další projekty spolufinancované z evropských zdrojů. Jedná se o výstavbu Komunitního centra a rekonstrukce ulic Čechova a Žižkova. Nadále hlavní prioritou zůstává pokračování projektu Regenerace sídliště Máj. Domnívám se, že díky tomuto projektu selepší nejenom kvalita bydlení, ale i celkový pohled na panelové sídliště pro případné zájemce o bydlení v této lokalitě. Dotační akce budou zařazovány do připravovaných budoucích rozpočtů města.

Na základě zpracovaného přehledu poskytnutých dotací je zřejmé, že pokud se zaměříme na programovací období 2007 až 2013, tak největší podíl v rámci přidělených dotací má vedle ROP NUTS II Jihozápad i Operační program Životní prostředí.

Zde bych chtěla vyzdvihnout hlavně poskytnutí finančních prostředků do oblasti školství a to na zateplení základních škol s dopadem na následnou úsporu spotřeby energií. U již zmíněného ROP NUTS II Jihozápad statutární město České Budějovice využívá dotací převážně na rekonstrukci infrastruktury, ulic, komunikací a veřejných prostranství.

4.5 Vývojová řada rozpočtu města v období 2003 - 2013

Vývojová řada rozpočtu statutárního města České Budějovice (viz tabulka 7) nám ukazuje, že na rostoucí trend rozpočtu v letech 2009 až 2011 mají vliv převážně **kapitálové (investiční) výdaje**. Jejich zvýšení je úzce provázáno s programovacím obdobím 2007 až 2013, kdy statutární město České Budějovice začalo s *realizací investičních akcí v rámci dotačních projektů*.

Pro potřeby své bakalářské práce jsem v této kapitole čerpala ze zdrojů statutárního města České Budějovice, a to z *rozpočtového výhledu na roky 2012 až 2014, ze schváleného rozpočtu statutárního města České Budějovice na rok 2011 a z přehledů finančního hospodaření za roky 2003 až 2010*.

Tabulka 7: Vývojová řada rozpočtu města v období 2003 – 2013 v mil. Kč

PŘÍJMY	2003	2004	2005	2006	2007	2008	2009	2010	2011	2012	2013
	skutečnost								plán		
Daňové příjmy	927	995	1 096	1 089	1 164	1 265	1 103	1 154	1 206	1 212	1 235
Nedaňové příjmy	281	306	295	330	343	364	413	397	354	350	350
Přijaté transfery (neinvestiční)	644	586	240	274	443	508	515	520	418	400	400
Běžné příjmy	1 852	1 887	1 631	1 693	1 950	2 137	2 031	2 071	1 978	1 962	1 985
Kapitálové příjmy	65	121	88	90	53	33	19	78	41	0	0
Přijaté transfery + Hospodářská činnost (investiční)	163	142	50	69	37	59	39	53	157	0	0
Kapitálové příjmy	228	263	138	159	90	92	58	131	198	0	0
Příjmy celkem	2 080	2 150	1 769	1 852	2 040	2 229	2 089	2 202	2 176	1 962	1 985
Financování	121	-100	-81	-49	-57	40	336	180	142	-192	-210
VÝDAJE	2003	2004	2005	2006	2007	2008	2009	2010	2011	2012	2013
	skutečnost								plán		
Běžné výdaje	1 547	1 527	1 227	1 327	1 525	1 635	1 585	1 633	1 589	1 570	1 575
Kapitálové výdaje	654	523	461	476	458	634	840	749	729	200	200
Výdaje celkem	2 201	2 050	1 688	1 803	1 983	2 269	2 425	2 382	2 318	1 770	1 775
podíl investic na výdajích (%)	0,30	0,26	0,27	0,26	0,23	0,28	0,35	0,31	0,31	0,11	0,11
saldo příjmů a výdajů	-121	100	81	49	57	-40	-336	-180	-142	192	210

Zdroj: vlastní zpracování

4.6 Dluhové zatížení statutárního města České Budějovice

4.6.1 Vývoj dluhového (úvěrového) zatížení města

V roce 2003 byl částečně čerpán úvěr ve výši 11.691,3 tis. Kč z Regionálního rozvojového fondu (dále jen „RRF“) na financování průmyslové zóny v Husově kolonii (celková výše přijatého úvěru byla 27.000 tis. Kč) a zcela byla vyčerpána půjčka 18.024,6 tis. Kč od Státního fondu životního prostředí na trakční trolejové vedení Pekárenská – Nádražní a měnirnu Husova kolonie.

V roce 2004 byl dočerpán úvěr RRF ve výši 15.308,7 tis. Kč na financování průmyslové zóny v Husově kolonii, dále byl čerpán úvěr ve výši 58.000 tis. Kč od Živnostenské banky, a. s. (celkem ve výši 155.000 tis. Kč) na přeúvěrování úvěru

ČMHB, a. s. (poskytnutého na financování výstavby 146 bytových jednotek, Dlouhého mostu a 54 bytových jednotek).

V roce 2005 byl dočerpán úvěr ve výši 97.000 tis. Kč od Živnostenské banky, a. s. na přeúčtování úvěru ČMHB, a. s., dále byl čerpán **termínovaný úvěr u Živnostenské banky, a. s. na nákup nízkopodlažních kloubových autobusů a nízkopodlažních kloubových trolejbusů ve výši 68.200 tis. Kč.** První splátka úvěru byla uhrazena v roce 2006 z přijaté dotace ve výši 51.150 tis. Kč ze Společného regionálního operačního programu prostřednictvím Ministerstva pro místní rozvoj na projekt *“Cestujeme bez bariér – rozšíření specifického vozového parku Městské hromadné dopravy České Budějovice“* (pořízení 4 ks nízkopodlažních autobusů a 2 ks nízkopodlažních kloubových trolejbusů). Úvěr na nákup vozového parku byl celý splacen v roce 2009. Celková výše úvěrů je výrazně ovlivněna bezúročnou návratnou finanční výpomocí od Ministerstva financí ČR na výstavbu čistírny odpadních vod ve výši 240.200 tis. Kč z roku 1994, která se začala splácet v roce 2005.

V roce 2006 ani v roce 2007 nebyl přijat žádný nový úvěr.

V roce 2008 byl přijat a čerpán úvěr ve výši 115.000 tis. Kč od Komerční banky, a. s. na financování akce „Úpravna vody České Budějovice“.

V roce 2009 byl čerpán v rozpočtu města zapojený kontokorentní úvěr na financování provozních potřeb města ve výši 163.719,13 tis. Kč.

V roce 2010 byl přijat úvěr od České spořitelny, a. s. v celkové výši 800.000 tis. Kč, z toho 200.000 tis. Kč na financování nebo refinancování investičních akcí města a **600.000 tis. Kč na předfinancování a spolufinancování výdajů investičních projektů města, které budou následně uhrazeny z prostředků Evropské unie, případně státního rozpočtu a prostředků města.** Tento úvěr bude v období jeho čerpání tj. do 31. 12. 2014 splácen nepravidelnými splátkami ve výši obdržených dotací (projekty, které již byly realizovány a profinancovány) a lze jej opětovně v souladu s úvěrovou smlouvou čerpat. Konečný termín splatnosti úvěru je 31. 12. 2025. Dále statutární město České Budějovice převzalo úvěr od Městských kulturních domů, a. s., v likvidaci ve výši 1.968,26 tis. Kč.

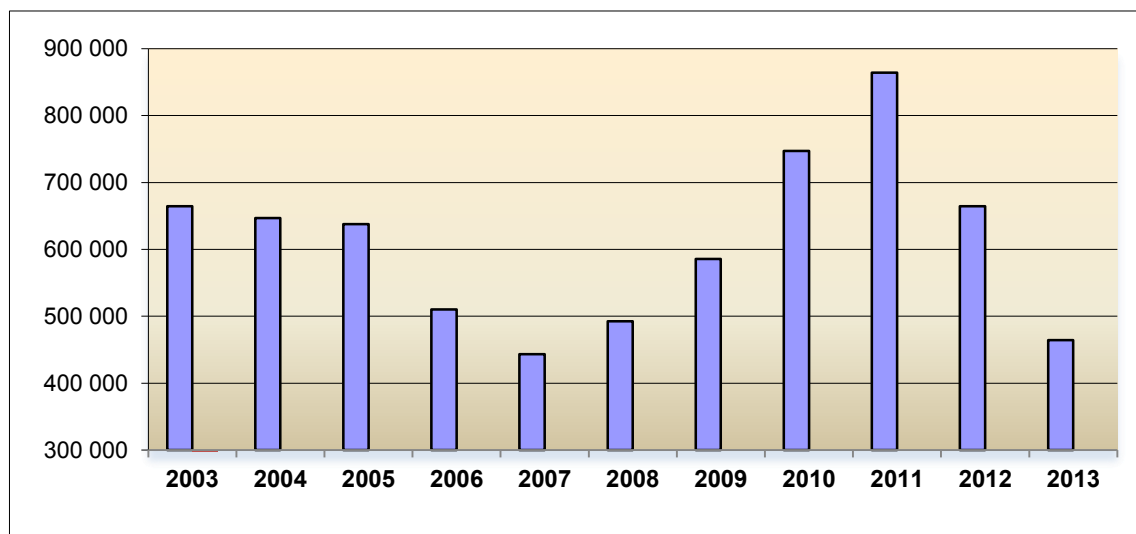
Pro rok 2011 bylo rozpočtováno dočerpání smluvně zajištěného *úvěru na předfinancování a spolufinancování výdajů investičních projektů města, které budou následně uhrazeny z prostředků Evropské unie, případně státního rozpočtu a prostředků města*, přijatého v roce 2010.

V roce 2012 a 2013 se dle rozpočtového výhledu nepředpokládá přijetí žádného nového úvěru.

Celkový vývoj úvěrového zatížení (viz graf 4) ukazuje na předpoklad, že statutární město České Budějovice bude ke konci roku 2013 **zadluženo** (dle podkladů z rozpočtového výhledu na rok 2012 až 2014) ve výši cca 460 mil. Kč.

Splácení přijatých úvěrů a půjček je vyčísleno dle jednotlivých let v tabulce 8: Ukazatel dluhové služby v řádce „*Splátky jistin a dluhopisů*“.

Graf 4: Vývoj úvěrového zatížení města 2003 až 2013 v tis. Kč



Zdroj: vlastní zpracování

Tabulka 8: Ukazatel dluhové služby

Název položky	Skutečnost / předpoklad k 31. 12. v tis. Kč										
	2003	2004	2005	2006	2007	2008	2009	2010	2011	2012	2013
Daňové příjmy	926 682	994 987	1 096 103	1 089 274	1 164 135	1 265 082	1 103 031	1 153 836	1 212 656	1 212 000	1 235 000
Nedaňové příjmy	280 691	306 083	294 700	330 153	343 411	363 837	412 710	396 901	353 977	350 000	350 000
Přijaté transfery - souhrnný finanční vztah	204 620	217 167	217 568	241 180	95 390	98 159	101 036	101 255	85 768	87 000	87 000
Dluhová základna	1 411 993	1 518 236	1 608 371	1 660 607	1 602 936	1 727 078	1 616 777	1 651 992	1 652 401	1 649 000	1 672 000
Úroky	25 942	25 335	19 855	10 884	9 739	10 526	8 697	11 303	16 126		
Splátky jistin a dluhopisů	24 632	88 862	173 030	126 614	66 521	65 723	142 830	233 050	246 928	200 000	200 000
Splátky leasingu	7 190	7 419	10 100	10 311	10 456	6 629	8 082	8 045	9 949		
Dluhová služba	57 764	121 616	202 985	147 809	86 716	82 878	159 609	252 398	273 003	200 000	200 000
UKAZATEL dluhové služby	4,09%	8,01%	12,62%	8,90%	5,41%	4,80%	9,87%	15,28%	16,52%	12,13%	11,96%
Počet obyvatel (údaj k 1.1.)	95 986	95 245	94 622	94 653	94 747	95 071	94 936	94 865	94 754	94 754	94 754
Zadluženost obce	664 548	646 834	637 542	510 246	443 506	492 701	585 478	746 887	864 359	664 359	464 359
Zadluž. obce na 1 obyvatele (v Kč)	6 923	6 791	6 738	5 391	4 681	5 182	6 167	7 873	9 122	7 011	4 901

Zdroj: vlastní zpracování

4.6.2 Maximální únosnost dluhového zatížení města

Na základě vypracovaného rozpočtového výhledu statutárního města České Budějovice do roku 2014, který je pomocným nástrojem financování a jehož smyslem je nastavit dlouhodobou **udržitelnost financí**, vymezit **finanční možnosti města**, zajistit zdravý vývoj financí a schopnost města **dostát svým závazkům**, byly stanoveny tzv. „*UKAZATELE ROZPOČTU MĚSTA*“, a to:

1. **STABILNĚ DOBRÝ TREND FINANČNÍ KONDICE** - běžné příjmy každého rozpočtu by se vždy měly vyvíjet lépe než běžné výdaje (nebo stejně). Všechny organizace a odbory města by měly předkládat rozpočty ve vazbě na toto pravidlo. Město nemůže výrazně hýbat příjmy, ale může ovlivnit výdaje.

2. **DOBŘÍ PROVOZNÍ VÝSLEDEK** – kladné provozní saldo alespoň 350 mil. Kč. Běžné příjmy musí vždy výrazně převyšovat běžné výdaje, alespoň ve výši, aby mělo město s jistotou na splátky dluhů.
3. **DLUHÝ POD KONTROLOU** - bezpečný strop zůstatku dlouhodobých úvěrů je **1,5 mld. Kč**. Město by nemělo vytvářet dluhy. Výjimku by mohly tvořit výdaje na investice, které přinesou úsporu běžných výdajů nebo v případě nejvyšší potřeby či nouze.

Doporučení uvedené v rozpočtovém výhledu do roku 2014: rychlejší splácení dluhů – výhled počítá se splátkami 200 mil. Kč ročně bez úroků. Výslednou skoro miliardu dluhů by mohlo město splatit do 5 let.⁴²

4.7 Víceletý finanční rámec Evropské unie 2014 - 2020

Základní vize rozvoje EU pro období 2014 - 2020 byla zveřejněna 3. března 2010 a schválena na Evropské radě 17. června 2010 a to:

„Kohezní politika a strukturální fondy představují klíčové mechanismy pro dosažení priorit inteligentního a udržitelného růstu podporujícího začlenění v členských státech a jejich regionech“.

Priority „inteligentního, udržitelného a začleňujícího růstu“:

- „**Smart growth**“ – rozvoj hospodářství založeného na znalostech a inovacích.
- „**Sustainable growth**“ – podpora efektivnějšího využívání zdrojů pro zelenější a konkurenceschopnější ekonomiku.
- „**Inclusive growth**“ – podpora hospodářství s vysokým podílem zaměstnanosti zajišťujícím ekonomickou, sociální a územní soudržnost.

⁴² Rozpočtový výhled statutárního města České Budějovice na roky 2012 až 2014

4.7.1 Národní rozvojové priority pro období 2014 - 2020

- Zvýšení konkurenceschopnosti ekonomiky.
- Rozvoj páteřní infrastruktury.
- Zvýšení kvality a efektivnosti veřejné správy.
- Podpora sociálního začleňování, boje s chudobou a systému péče o zdraví.
- Integrovaný rozvoj území.⁴³

4.7.2 Přípravenost statutárního města České Budějovice na programovací období 2014 - 2020

Statutární město České Budějovice je v současné době ve stádiu příprav podkladů a vyhledávání projektů pro nové **programovací období 2014 - 2020**, s tím že konkrétní projekty budou připravovány a navrhovány již od roku 2012.

Zaměstnanci odboru rozvoje a cestovního ruchu se zúčastnili v měsíci září 2011 konference „EU Fondy 2007- 2013“ pořádané Magistrátem hlavního města Prahy. Zde byli seznámeni s národními rozvojovými prioritami pro období 2014 až 2020, ze kterých budou vycházet i pro budoucí potřeby statutárního města České Budějovice.

⁴³ Konference „EU Fondy 2007-2013“, Magistrát hlavního města Prahy, 20. září 2011. Ing. Daniel Braun, M.A. *1. náměstek ministra, Ministerstvo pro místní rozvoj*

5 ZÁVĚR

Jako téma své bakalářské práce jsem si zvolila „**Čerpání prostředků z fondů Evropské unie statutárním městem České Budějovice**“. Ve své práci provádím analýzu a syntézu přidělených dotačních prostředků z fondů Evropské unie dle jednotlivých let. Součástí práce je posouzení vlivu přidělených dotačních prostředků na financování rozpočtu v období 2003 až 2013 v návaznosti na výši dluhového zatížení města.

Dle mého názoru je finanční podpora plynoucí z fondů Evropské unie pro statutární město České Budějovice v posledních letech velmi významná. Z Regionálního operačního programu NUTS II Jihozápad došlo k rekonstrukci infrastruktury, ulic, komunikací a veřejných prostranství. Dále byla z Regionálního operačního programu NUTS II Jihozápad provedena rekonstrukce Letní plovárny a v současné době probíhá rekonstrukce, modernizace a vybavení objektu Centra sociálních služeb Staroměstská. Díky Operačnímu programu Životní prostředí se realizovalo zlepšení tepelně-technických vlastností obvodových konstrukcí v několika základních školách ve městě. Jako další ze stěžejních akcí můžeme označit probíhající regeneraci panelového sídliště Máj, která probíhá v rámci Integrovaného programu rozvoje města Máj. V rámci Integrovaného plánu rozvoje města Levý břeh Vltavy byla statutárnímu městu přidělena dotace na Freetime park Stromovka, tato akce však nebyla rozhodnutím Zastupitelstva města České Budějovice realizována.

Z analýzy čerpání dotačních prostředků z Evropské unie vyplývá, že statutární město České Budějovice si do současné doby vede dobře při získávání dotačních prostředků v rámci programovacího období 2007 až 2013. Co bude následovat po ukončení tohoto programovacího období můžeme zatím jen odhadovat. Rozhodně je vhodné mít včas připraveny návrhy dotačních projektů pro následující období, kde bude určitě dán velký prostor rozvoji nových úsporných technologií a zvyšování kvalifikací včetně rekvalifikací.

Ráda bych zde závěrem popsala problémy spojené s čerpáním dotací z Evropské unie. Vzhledem ke zpoždění poskytování dotací od Regionální rady NUTS II Jihozápad, na kterém se z velké části projevilo pozastavení poskytování prostředků spojených se přesoutěžením 2. a 3. výzvy, kdy bylo statutární město České Budějovice nuceno provádět úpravu rozpočtu roku 2010 a propad nepřijatých dotačních prostředků nahradit úsporou ve vlastním rozpočtu města. Myslím si, že je nutné nastavit funkční kontrolní systémy předkládaných dokladů nutných pro proplácení prostředků, a tím zvýšit plynulost při vyplácení poskytnutých prostředků a odstranit tím jejich zpožděné vyplácení.

Vývoj úvěrového zatížení nám ukazuje na navýšení „Dluhového zatížení města“ v letech 2010 a 2011 v důsledku přijetí úvěru na předfinancování a spolufinancování výdajů investičních projektů města. Zůstatek tohoto úvěru (po splacení mimořádných splátek z přijatých dotací z Evropské unie) k 31. 12. 2014 se předpokládá ve výši cca 460 mil. Kč s tím, že do konce roku 2025 by měl být tento úvěr zcela splacen. Bezpečný strop zůstatku dlouhodobých úvěrů statutárního města České Budějovice je doporučován ve výši 1,5 mld. Kč. Vzhledem k současné ekonomické situaci v České republice a rizikům plynoucím ze stagnace ekonomiky a změn financování obcí je považována současná zadluženost města za ještě bezpečnou pod hranicí limitního zadlužení, kdy zvyšování dalšího úvěrového zatížení již není doporučováno.

Zpracování bakalářské práce mi přineslo mnoho cenných zkušeností a díky této práci jsem měla možnost se detailně seznámit se všemi získanými dotačními tituly z Evropské unie, zhodnotit a porovnat výši takto poskytovaných finančních prostředků. Ráda bych zde zmínila skutečnost, že většina oslovených zaměstnanců statutárního města mi ochotně poskytla konzultace a díky tomu jsem získala potřebné cenné informace.

6 SUMMARY

The aim of the thesis is to describe and assess drawing of resources from the European Union funds by the statutory city of České Budějovice. The work includes the assessment of the impact of these resources on the financing of the budget for the period 2003-2013, following the amount of the debt burden on the city.

In the theoretical overview there is basic information about the European Union, including its budget and budgetary principles. Furthermore, the European Union funds, drawing of resources through these funds, and the principles and objectives of the regional policy of the European Union are mentioned.

The practical part of the Bachelor thesis deals with the analysis of the allocated funding from the European Union for the statutory city České Budějovice according to individual years, together with the service provider of subsidies. The basic information about the town of České Budějovice and the strategic plan of the city is also presented there. Last but not least, the development of the debt burden on the statutory city of České Budějovice is mentioned, including the indicators of debt service, and the result of the impact of funding projects on the city budget.

The conclusion of the work contains the summary of all the findings arising from the results of drawing of subsidies from the European Union, with the usability of the programming period 2007 to 2013 being stated, as well.

When comparing the results of drawing of subsidies from the European Union, it is obvious that the statutory city of České Budějovice is doing well in getting subsidies and it has made full use of the programming period 2007 to 2013.

Safe balance of the long-term loans of the statutory city of České Budějovice is recommended in the amount of 1.5 billion Czech crowns. With regard to the present economic situation in the Czech Republic and the risks arising from both the economic stagnation and changes in the financing of municipalities, the current indebtedness shall be deemed to be safe enough, however, other debts are not recommended.

7 PŘEHLED POUŽITÉ LITERATURY

LITERÁRNÍ ZDROJE

BOHÁČKOVÁ, I., HRABÁNKOVÁ, M. *Strukturální politika Evropské unie*. 1. vydání. Praha : C. H. Beck, 2009. 188 s. ISBN 978-80-7400-111-6.

DINAN, D. *Ever closer union: an introduction to European integration*. 3rd ed., p. cm. Colorado : Lynne Rienner Publishers, 2005. 680 p. ISBN 1-58826-234-0.

FIALA, P., PITROVÁ, M. *Evropská unie*. 2. doplněné a aktualizované vydání. Brno : Centrum pro studium demokracie a kultury (CDK), 2009. 803 s. ISBN 978-80-7325-180-2.

HAVRÁNEK, J., FIBICHOVÁ, Z., GROLIG, D. *Průvodce fondy EU 2007-2013*. Brno, 2007. 80 s. ISBN 978-80-903830-0-5.

JANÍČEK, L., DRDLA, M., RAIS, K. *Evropská unie: instituce, ekonomická, bezpečnostní a sociální politika*. 1. vydání. Praha : Computer Press, 2002. 294 s. ISBN 80-7226-819-8.

KINŠT, J., PAROUBEK, J. *Rozpočtová skladba v roce 2007 a praktické příklady*. 1. vydání. Olomouc : ANAG, 2006. 255 s. ISBN 80-7263-356-2.

KOLEKTIV AUTORŮ. *Úvod do regionálních věd a veřejné správy*. 2. rozšířené vydání. Plzeň : Aleš Čeněk, 2008. 455 s. ISBN 978-80-7380-086-4.

KÖNIG, P., LACINA, L., PŘENOSIL, J. *Učebnice evropské integrace*. 2. aktualizované vydání. Brno : nakladatelství Barrister & Principal, 2007. 402 s. ISBN 978-80-7364-044-6.

LORENC, J., KAŠPÁRKOVÁ, J. *Rozpočtová skladba 2007 pro územní samosprávné celky*. 2. rozšířené vydání. M LORDY s.r.o., 2006. 308 s. ISBN 80-239-7889-6.

PEKOVÁ, J., PILNÝ, J., JETMAR, M. *Veřejná správa a finance veřejného sektoru*. 3. přepracované vydání. Praha : ASPI, 2008. 712 s. ISBN 978-80-7357-351-5.

SCHNEIDEROVÁ, I. *Rozpočtová skladba v roce 2010 : rozpočet a účetnictví státu*. 1. vydání. Turnov : Acha obec účtuje, s.r.o., 2010. 238 s. ISBN 978-80-254-5608-8.

INTERNETOVÉ ZDROJE

BusinessInfo.cz [online]. 1997 - 2011 [cit. 2011-08-02]. Politiky EU. Dostupné na WWW: <<http://www.businessinfo.cz/cz/clanek/politiky-eu/nova-financni-perspektiva-eu-2007-2013/1000521/38873/>>.

České Budějovice – informační portál města [online]. 2008 - 2011. [cit. 2011-09-04]. České Budějovice – základní informace o městě. Dostupné na WWW: <<http://www.portalceskebudejovice.cz/>>.

Evropa [online]. 2011 [cit. 2011-08-02]. Rozpočet EU. Dostupné na WWW: <http://ec.europa.eu/ceskarepublika/abc/budget/index_cs.htm#8>.

Evropa [online]. 2011 [cit. 2011-08-24]. Rozpočet EU. Dostupné na WWW: <http://ec.europa.eu/ceskarepublika/abc/budget/index_cs.htm#3>.

Euroskop.cz [online]. 2005 - 2011 [cit. 2011-08-02]. Finanční perspektiva - vývoj. Dostupné na WWW: <<http://www.euroskop.cz/8904/sekce/financni-perspektiva---vyvoj/>>.

Euroskop.cz [online]. 2005 - 2011 [cit. 2011-08-02]. Příjmy rozpočtu EU. Dostupné na WWW: <<http://www.euroskop.cz/8878/sekce/prijmy-rozpocet-eu/>>.

Euroskop.cz [online]. 2005 - 2011 [cit. 2011-08-02]. Výdaje rozpočtu EU. Dostupné na WWW: <<http://www.euroskop.cz/8879/sekce/vydaje-rozpocet-eu/>>.

Euroskop.cz [online]. 2005 - 2011 [cit. 2011-08-24]. Rozpočet EU. Dostupné na WWW: <<http://www.euroskop.cz/8877/sekce/rozpocet-eu/>>.

Ministerstvo školství, mládeže a tělovýchovy České republiky [online]. 2006 [cit. 2011-09-17]. Strukturální fondy. Dostupné na WWW: <<http://www.msmt.cz/strukturalni-fondy>>.

Oficiální stránky statutárního města České Budějovice [online]. [cit. 2011-09-17]. IPRM Máj. Dostupné na WWW: <http://www.c-budejovice.cz/cz/rozvoj-mesta/nastenka-iprm/iprm-maj/Documents/IPRM%20Ceske%20Budejovice%20Sidliste%20Maj_1812.pdf>.

Oficiální stránky statutárního města České Budějovice [online]. [cit. 2011-09-17]. Národní zdroje. Dostupné na WWW: <<http://www.c-budejovice.cz/cz/rozvoj-mesta/dotacni-projekty/NZ/stranky/narodni-zdroje.aspx>>.

Oficiální stránky statutárního města České Budějovice [online]. [cit. 2011-09-17]. Regionální operační program. Dostupné na WWW: <<http://www.c-budejovice.cz/cz/rozvoj-mesta/dotacni-projekty/ROP/stranky/regionalni-operacni-program.aspx>>.

Oficiální stránky statutárního města České Budějovice [online]. [cit. 2011-09-17]. Dotační projekty města. Dostupné na WWW: <<http://www.c-budejovice.cz/cz/rozvoj-mesta/dotacni-projekty/stranky/dotacni-projekty.aspx>>.

Oficiální stránky statutárního města České Budějovice [online]. [cit. 2011-09-17]. Integrovaný operační program. Dostupné na WWW: <<http://www.c-budejovice.cz/cz/rozvoj-mesta/dotacni-projekty/IOP/stranky/integrovaný-operacni-program.aspx>>.

Oficiální stránky statutárního města České Budějovice [online]. [cit. 2011-09-17]. Evropská územní spolupráce. Dostupné na WWW: <<http://www.c-budejovice.cz/cz/rozvoj-mesta/dotacni-projekty/EUS/stranky/evropska-uzemni-spoluprace.aspx>>.

Oficiální stránky statutárního města České Budějovice [online]. [cit. 2011-09-17]. Operační program Životní prostředí. Dostupné na WWW: <<http://www.c-budejovice.cz/cz/rozvoj-mesta/dotacni-projekty/OPZP/stranky/operacni-program-zivotni-prostredi-obsah.aspx>>.

Oficiální stránky statutárního města České Budějovice [online]. [cit. 2011-09-17]. Operační program Lidské zdroje a zaměstnanost. Dostupné na WWW: <<http://www.c-budejovice.cz/cz/rozvoj-mesta/dotacni-projekty/LZZ/stranky/operacni-program-lidske-zdroje-a-zamestnanost-obsah.aspx>>.

Oficiální stránky statutárního města České Budějovice [online]. [cit. 2011-09-17]. IPRM Levý břeh Vltavy. Dostupné na WWW: <<http://www.c-budejovice.cz/cz/rozvoj-mesta/nastenka-iprm/iprm-levy-breh/stranky/seznam-stranek-IPRM.aspx>>.

Oficiální stránky statutárního města České Budějovice [online]. [cit. 2011-09-17]. IPRM Levý břeh Vltavy. Dostupné na WWW: <<http://www.c-budejovice.cz/cz/rozvoj-mesta/nastenka-iprm/iprm-maj/stranky/seznam-stranek-IPRM.aspx>>.

Oficiální stránky statutárního města České Budějovice [online]. [cit. 2011-09-17]. Tématický IPRM. Dostupné na WWW: <<http://www.c-budejovice.cz/cz/rozvoj-mesta/nastenka-iprm/iprm-tematicky/stranky/seznam-stranek-IPRM.aspx>>.

Strukturální fondy EU [online]. [cit. 2011-08-24]. Informace o fondech EU. Dostupné na WWW: <<http://www.strukturalni-fondy.cz/Informace-o-fondech-EU>>.

Strukturální fondy EU [online]. [cit. 2011-08-24]. Regionální politika EU. Dostupné na WWW: <<http://www.strukturalni-fondy.cz/Informace-o-fondech-EU/Regionalni-politika-EU>>.

OSTATNÍ ZDROJE

Konference „EU Fondy 2007-2013“, Magistrát hlavního města Prahy, 20. září 2011.

Ing. Daniel Braun, M.A. *1. náměstek ministra, Ministerstvo pro místní rozvoj.*

Rozpočtový výhled statutárního města České Budějovice na roky 2012 až 2014.

Strategický plán města České Budějovice 2008 – 2013.

Seznam tabulek

Tabulka 1: Finanční rámec Evropské unie 2007 - 2013	15
Tabulka 2: Odhadovaná čistá pozice ČR v letech 2007 - 2013	17
Tabulka 3: Rozdělení prostředků fondů EU mezi cíle politiky HSS v období 2007 - 2013	24
Tabulka 4: Počet předložených žádostí o dotace a jejich přiznaná výše v letech 2003 – 2010	52
Tabulka 5: Přehled přidělených dotačních prostředků z EU v letech 2003 až 2010	54
Tabulka 6: Přehled přidělených dotačních prostředků z EU v roce 2011	57
Tabulka 7: Vývojová řada rozpočtu města v období 2003 – 2013 v mil. Kč	59
Tabulka 8: Ukazatel dluhové služby.....	62

Seznam obrázků

Obrázek 1: Rozpočtová procedura.....	12
Obrázek 2: Symboly města	31
Obrázek 3: Integrovaný plán rozvoje města České Budějovice – Levý břeh Vltavy	49
Obrázek 4: Integrovaný plán rozvoje města České Budějovice – sídliště Máj	50

Seznam grafů

Graf 1: Počet předložených a úspěšných žádostí o dotace v letech 2003 – 2010.....	52
Graf 2: Výše získaných dotací dle dotačních zdrojů v letech 2003 – 2010.....	53
Graf 3: Celkový přehled získaných dotačních prostředků v letech 2003 – 2010	53
Graf 4: Vývoj úvěrového zatížení města 2003 až 2013 v tis. Kč	61

Seznam příloh

Příloha 1: Rozpočet města na rok 2011 - Příjmy dle položek
Příloha 2: Rozpočet města na rok 2011 - Výdaje dle položek
Příloha 3: Rozpočet města na rok 2011 - Financování dle položek
Příloha 4: Rozpočtový výhled města na roky 2012 - 2014

Příloha 1: Rozpočet města na rok 2011 - Příjmy dle položek

položka	název položky	P Ř Í J M Y		
		Upravený rozpočet 2010 tis. Kč	Schválený rozpočet 2011 tis. Kč	Podíl na celkových příjmech %
1111- 1511	Daňové příjmy	1 144 169,80	1 205 656	55,40
2111	Příjmy z poskytování služeb a výrobků	44 785,10	46 606	2,14
2112	Příjmy z prodeje zboží	300,00	300	0,01
2119	Ostatní příjmy z vlastní činnosti	4 500,00	4 500	0,21
2122	Odvody příspěvkových organizací	7 698,50	7 800	0,36
2131	Příjmy z pronájmu pozemků	10 914,00	10 014	0,46
2132	Příjmy z pronájmu ostatních nemovitostí a jejich částí	196 950,00	211 499	9,72
2133	Příjmy z pronájmu movitých věcí	3 570,00	3 600	0,17
2141	Příjmy z úroků	10 161,00	6 622	0,30
2142	Příjmy z podílů na zisku a dividend	37 745,00	37 745	1,73
2212	Sankční platby přijaté od jiných subjektů	11 360,00	12 140	0,56
2222	Ostatní příjmy z FV předchozích let od jiných veřejných rozpočtů	5 109,61	0	x
2223	Příjmy z finančního vypořádání minulých let mezi krajem a obcemi	1 032,34	0	x
2229	Ostatní přijaté vratky transferů	2 018,70	0	x
2310	Příjmy z prodeje krátkodobého a drobného dlouhodobého majetku	10,00	10	0,0005
2322	Přijaté pojistné náhrady	245,24	0	x
2324	Přijaté nekapitálové příspěvky a náhrady	6 953,00	7 746	0,36
2329	Ostatní nedaňové příjmy jinde nezařazené	320,00	220	0,01
2412	Splátky půjčených prostředků od podn.nefin.subj. - právnických osob	135,00	110	0,01
2420	Splátky půjčených prostředků od obecně prospěšných spol. apod.subjektů	1 000,00	635	0,03
2460	Splátky půjčených prostředků od obyvatelstva	5 880,00	4 930	0,23
Nedaňové příjmy		350 687,49	354 477	16,29
3111	Příjmy z prodeje pozemků	10 000,00	10 000	0,46
3112	Příjmy z prodeje ostatních nemovitostí a jejich částí	37 815,00	30 804	1,42
3113	Příjmy z prodeje ostatního hmotného dlouhodobého majetku	80,00	100	0,005
3122	Přijaté příspěvky na pořízení dlouhodobého majetku	47 593,00	0	x
Kapitálové příjmy		95 488,00	40 904	1,88
4111	Neinvestiční přijaté transfery z všeobecné pokladní správy státního rozpočtu	15 942,97	7 706	0,35

4112	Neinv.přijaté transfery ze SR v rámci souhrnného dotačního vztahu	101 254,80	86 153	3,96
4113	Neinvestiční přijaté transfery ze státních fondů	0,00	0	x
4116	Ostatní neinvestiční přijaté transfery ze státního rozpočtu	353 344,30	307 000	14,11
4121	Neinvestiční přijaté transfery od obcí	5 563,00	5 900	0,27
4122	Neinvestiční přijaté transfery od krajů	6 217,97	0	x
4123	Neinvestiční přijaté transfery od regionálních rad	0,00	11 300	0,52
4131	Převody z vlastních fondů hospodářské (podnikatelské) činnosti	12 710,94	0	x
4213	Investiční přijaté transfery ze státních fondů	13 408,35	0	x
4216	Ostatní investiční přijaté transfery ze státního rozpočtu	13 287,09	0	x
4222	Investiční přijaté transfery od krajů	852,92	0	x
4223	Investiční přijaté transfery od regionálních rad	131 270,00	157 300	7,23
Přijaté transfery		653 852,34	575 359	26,44
PŘÍJMY CELKEM		2 244 197,63	2 176 396	100,00

Zdroj: Rozpočet statutárního města České Budějovice na rok 2011

Příloha 2: Rozpočet města na rok 2011 - Výdaje dle položek

položka, pods skup.	název položky	VÝDAJE		
		Upravený rozpočet 2010 tis. Kč	Schválený rozpočet 2011 tis. Kč	Podíl na celkových výdajích %
5011	Platy zaměstnanců v pracovním poměru	195 553,32	197 977	8,54
5019	Ostatní platy	159,19	150	0,01
5021	Ostatní osobní výdaje	4 967,24	2 718	0,12
5023	Odměny členů zastupitelstev obcí a krajů	7 305,00	7 455	0,32
5024	Odstupné	338,26	0	x
5031	Povinné pojistné na sociální zabezpečení a příspěvek na státní politiku zaměstnanosti	50 814,20	50 483	2,18
5032	Povinné pojistné na veřejné zdravotní pojištění	18 401,89	18 729	0,81
5038	Povinné pojistné na úrazové pojištění	868,23	879	0,04
5039	Ostatní povinné pojistné placené zaměstnavatelem	53,13	50	0,002
50	<i>Výdaje na platy, ostatní platby za provedenou práci a pojistné</i>	278 460,46	278 441	12,01
5131	Potraviny	11,00	11	0,0005
5132	Ochranné pomůcky	150,00	150	0,01
5133	Léky a zdravotnický materiál	48,00	115	0,005
5134	Prádlo, oděv a obuv	971,00	931	0,04
5136	Knihy, učební pomůcky a tisk	385,64	382	0,02
5137	Drobný hmotný dlouhodobý majetek	4 663,00	2 797	0,12
5138	Nákup zboží	198,90	200	0,01
5139	Nákup materiálu jinde nezařazený	6 823,02	6 304	0,27
5141	Úroky vlastní	15 544,00	16 126	0,70
5142	Realizované kurzové ztráty	1,00	0	x
5149	Ostatní úroky a ostatní finanční výdaje	110,00	80	0,003
5151	Studená voda	6 456,35	6 699	0,29
5152	Teplo	12 726,85	13 077	0,56
5153	Plyn	117,00	131	0,006
5154	Elektrická energie	28 848,65	26 320	1,14
5156	Pohonné hmoty a maziva	1 519,11	1 590	0,07
5157	Teplá voda	15,00	15	0,001
5161	Služby pošt	6 954,84	6 506	0,28
5162	Služby telekomunikací a radiokomunikací	4 332,40	4 464	0,19
5163	Služby peněžních ústavů	5 637,54	5 631	0,24
5164	Nájemné	6 031,76	3 476	0,15
5166	Konzultační, poradenské a právní služby	7 220,00	5 302	0,23
5167	Služby školení a vzdělávání	1 465,54	1 543	0,07
5169	Nákup ostatních služeb	268 761,79	271 475	11,71
5171	Opravy a udržování	65 819,64	52 845	2,28

5172	Programové vybavení	250,00	260	0,01
5173	Cestovné (tuzemské i zahraniční)	720,00	648	0,03
5175	Pohoštění	1 044,48	900	0,04
5176	Účastnické poplatky na konference	45,00	45	0,002
5178	Nájemné za nájem s právem koupě	8 136,00	9 949	0,43
5179	Ostatní nákupy jinde nezařazené	745,40	43	0,002
5192	Poskytnuté neinvestiční příspěvky a náhrady	172,00	140	0,01
5193	Výdaje na dopravní územní obslužnost	181 900,00	182 000	7,85
5194	Věcné dary	875,00	635	0,03
51	Neinvestiční nákupy a související výdaje	638 699,91	620 790	26,78
5212	Neinvestiční transfery nefinančním podnikatelským subjektům - fyzickým osobám	2 125,79	1 220	0,05
5213	Neinvestiční transfery nefinančním podnikatelským subjektům - právnickým osobám	19 768,00	17 250	0,74
5219	Ostatní neinvestiční transfery podnikatelským subjektům	0,00	3 000	0,13
5221	Neinvestiční transfery obecné prospěšným společnostem	4 682,22	0	x
5222	Neinvestiční transfery občanským sdružením	12 107,20	682	0,03
5223	Neinvestiční transfery církvím a náboženským společnostem	7 302,96	1 000	0,04
5229	Ostatní neinv.transfery neziskovým a podobným organizacím	2 278,00	914	0,04
52	Neinvestiční transfery soukromoprávním subjektům	48 264,17	24 066	1,04
5311	Neinvestiční transfery státnímu rozpočtu	100,00	100	0,004
5321	Neinvestiční transfery obcím	500,00	0	x
5331	Neinvestiční příspěvky zřízeným příspěvkovým organizacím	230 492,44	224 829	9,70
5332	Neinvestiční transfery vysokým školám	10,00	0	x
5334	Neinvestiční transfery veřejným výzkumným institucím	96,40	0	x
5336	Neinvestiční dotace zřízeným příspěvkovým organizacím	2 222,82	0	x
5339	Neinvestiční transfery cizím příspěvkovým organizacím	983,90	40	0,002
5361	Nákup kolků	225,00	175	0,01
5362	Platby daní a poplatků státnímu rozpočtu	75 355,73	78 028	3,37
5363	Úhrada sankcí jiným rozpočtům	201,23	0	x
5364	Vratky veřejným rozpočtům ústřední úrovně transferů poskytnutých v minulých rozpočtových obdobích	5 057,00	0	x
5365	Platby daní a poplatků krajům, obcím a státním fondům	27,00	35	0,002
5366	Výdaje z FV minulých let mezi krajem a obcemi	7 904,33	0	x

53	Neinvestiční transfery veřejnoprávním subjektům a mezi peněžními fondy téhož subjektu	323 175,85	303 207	13,08
5410	Sociální dávky	347 000,00	307 000	13,24
5424	Náhrady mezd v době nemoci	451,22	500	0,02
5492	Dary obyvatelstvu	60,00	60	0,003
5493	Účelové neinvestiční transfery nepodnikajícím fyzickým osobám	462,00	0	x
5494	Neinvestiční transfery obyvatelstvu nemající charakter daru	25,00	25	0,001
5499	Ostatní neinvestiční transfery obyvatelstvu	3 795,00	3 710	0,16
54	Neinvestiční transfery obyvatelstvu	351 793,22	311 295	13,43
5660	Neinvestiční půjčené prostředky obyvatelstvu	1 400,00	1 550	0,07
56	Neinvestiční půjčené prostředky	1 400,00	1 550	0,07
5901	Nespecifikované rezervy	3 087,80	49 983	2,16
5909	Ostatní neinvestiční výdaje jinde nezařazené	549,94	10	0,0004
59	Ostatní neinvestiční výdaje	3 637,74	49 993	2,16
Běžné výdaje		1 645 431,35	1 589 342	68,56
6111	Programové vybavení	13 668,20	10 605	0,46
6119	Ostatní nákup dlouhodobého nehmotného majetku	22 645,13	10 635	0,46
6121	Budovy, haly a stavby	926 970,12	632 416	27,28
6122	Stroje, přístroje a zařízení	37 010,92	20 675	0,89
6123	Dopravní prostředky	1 445,20	350	0,02
6125	Výpočetní technika	988,30	1 900	0,08
6130	Pozemky	14 540,00	25 000	1,08
61	Investiční nákupy a související výdaje	1 017 267,87	701 581	30,26
6313	Investiční transf.nefinančním podnikatelským subjektům - právnickým osobám	1 500,00	2 500	0,11
6321	Investiční transfery obecně prospěšným společnostem	300,00	0	x
6322	Investiční transfery občanským sdružením	3 856,60	0	x
6331	Investiční transfery státnímu rozpočtu	1 300,00	1 300	0,06
6342	Investiční transfery krajům	0,00	20 000	0,86
6351	Investiční transfery zřízeným PO	621,10	0	x
6379	Ostatní investiční transfery obyvatelstvu	20,00	0	x
63	Investiční transfery	7 597,70	23 800	1,03
6413	Investiční půjčené prostředky nefinančním podnikatelským subjektům - právnickým osobám	420,00	500	0,02
6460	Investiční půjčené prostředky obyvatelstvu	4 794,00	2 680	0,12
64	Investiční půjčené prostředky	5 214,00	3 180	0,14
6901	Rezervy kapitálových výdajů	3 547,00	400	0,02

69	<i>Ostatní kapitálové výdaje</i>	<i>3 547,00</i>	<i>400</i>	<i>0,02</i>
Kapitálové výdaje		1 033 626,57	728 961	31,44
VÝDAJE CELKEM		2 679 057,92	2 318 303	100,00

Zdroj: Rozpočet statutárního města České Budějovice na rok 2011

Příloha 3: Rozpočet města na rok 2011 - Financování dle položek

položka	NÁZEV	FINANCOVÁNÍ	
		Upravený rozpočet 2010 tis. Kč	Schválený rozpočet 2011 tis. Kč
8113	Krátkodobé přijaté půjčené prostředky	143 379,51	0
8114	Uhrazené splátky krátkodobých přijatých půjčených prostředků	-187 578,00	-143 380
8115	Změna stavu krátkodobých prostředků na bankovních účtech	66 998,78	24 435
8123	Dlouhodobé přijaté půjčené prostředky	477 000,00	364 400
8124	Uhrazené splátky dlouhodobých přijatých půjčených prostředků	-64 940,00	-103 548
FINANCOVÁNÍ CELKEM		434 860,29	141 907

Zdroj: Rozpočet statutárního města České Budějovice na rok 2011

Příloha 4: Rozpočtový výhled města na roky 2012 - 2014

ROZPOČTOVÝ VÝHLED ČESKÉ BUDĚJOVICE

ČERVEN 2011

PRÍLOHA 4 - ROZPOČTOVÝ VÝHLED GB - TABULKA

Tabulka 6: Rozpočtový výhled statutárního města Českých Budějovic

ř.	Druhové třídění dle rozp. skladby	Údaje	Rozpočtový výhled					tis.Kč	INDEXY					
			2010	2011 rozpočet	2012 výhled	2013 výhled	2014 výhled		průměr 2000 až 2010	průměr 2011 až 2014	2010 /	2011 /	2012 /	2013 /
1	1	Daňové příjmy	1 153 836	1 205 656	1 212 000	1 235 000	1 244 000	101,8	101,9	105	104	101	102	101
2	1111	DPFO ze závěsné činnosti	215 190	233 600	250 000	260 000	265 000	105,4	102	109	107	104	102	
3	1112	DPFO OSVČ	36 497	36 235	32 000	30 000	30 000	95,3	187	89	88	94	100	
4	1113	DPFO zvláštní sazba (srážková)	17 183	32 297	18 000	19 000	20 000	113,6	100	188	56	106	105	
5	1121	DPPO	209 367	203 233	210 000	220 000	220 000	101,3	96	97	103	105	100	
6	1122	DPPO za obce	54 916	50 000	55 000	55 000	55 000	100,3	102	91	110	100	100	
7	1211	DPH	451 592	469 485	470 000	471 000	471 000	101,1	105	104	100	100	100	
8	133 až 135	Místní poplatky	72 183	79 410	78 000	80 000	80 000	102,7	94	110	98	103	100	
9	1361	Správní poplatky	44 040	48 096	45 000	46 000	47 000	101,8	93	109	94	102	102	
10	1511	Daň z nemovitosti	52 868	53 300	54 000	54 000	56 000	101,5	150	101	101	100	104	
11	2	Nedaňové příjmy	386 901	354 477	350 000	350 000	350 000	110,4	97,0	96	99	99	100	100
12	21	Příjmy z vlastní činnosti a odvody	304 264		330 000	330 000	330 000			99	0	100	100	
13	22	Přijaté sankční platby a vrátky	22 935		20 000	20 000	20 000			98	0	100	100	
14	23	Příjmy z prodeje nekapitálového majetku a ostatní nedaň. příjmy												
15	24	Přijaté splátky půjček												
16	3	Kapitálové příjmy	78 448	40 804	0	0	0	111,0		409	52	0		
17	4	Přijaté dotace (transfery)	572 459	575 359	400 000	400 000	400 000	115,1	92,5	103	101	70	100	100
18	41	Neinvestiční přijaté dotace (transfery)	529 464	418 059	400 000	400 000	400 000		93,7	101	79	96	100	100
20	42	Investiční přijaté dotace (transfery) z toho: 4112 a 4212 - neinvestiční a investiční dotace ze SR - souhrnného dotačního vztahu	42 995	157 300						138	366	0		
			101 255	86 153	87 000	87 000	87 000		96,5	100	85	101	100	100
21	1+2+3+4	PRÍJMY CELKEM	2 201 644	2 176 396	1 962 000	1 985 000	1 994 000	101,4	97,7	105	99	99	101	103
22	5	Běžné výdaje	1 633 068	1 589 342	1 570 000	1 575 000	1 580 000	103,9	99,2	103	97	99	100	100
23	50	Výdaje na platy, ostatní platby za práci a pojistné	277 142	278 441	280 000	280 000	280 000		100,3	105	100	101	100	100
24	51	Neinvestiční nákupy a související výdaje**	603 778	620 730	620 000	620 000	620 000		100,7	96	103	100	100	100
25	52	Neinvestiční trans. soukr. subj.	20 370	24 066	20 000	20 000	20 000		100,3	108	118	83	100	100
26	53	Neinvestiční transfery veřejnoprávním subjektům.	267 581	303 207	300 000	305 000	310 000		103,9	101	113	99	102	102
27	54 až 56	Neinvestiční transfery obyvatelstvu a mezin. org. a půjčky obyv.	372 454	312 845	300 000	300 000	300 000		95,0	100	84	95	100	100
28	59	Ostatní neinvestiční výdaje	91 742	49 993	50 000	50 000	50 000		88,6	276	54	100	100	100
29	6	Kapitálové výdaje (výhled je BEZ INVESTIČNÍCH DOTACÍ)	748 715	728 961	200 000	200 000	200 000	102,4	81,2	89	97	27	100	100
30	5+6	VÝDAJE CELKEM	2 381 783	2 318 303	1 770 000	1 775 000	1 780 000	102,7	93,6	99	97	76	100	100
31	ř.21 - ř.30	SALDO PRÍJMU A VÝDAJU	-180 139	-141 907	192 000	210 000	214 000	85,7	25,9			-135	109	102
32	1+2+41	Běžné příjmy (včetně neinvestičních dotací)	2 080 201	1 978 192	1 962 000	1 985 000	1 994 000	107,1	99,0	102	95	99	101	100
33	5	Běžné výdaje (provozní)	1 633 068	1 589 342	1 570 000	1 575 000	1 580 000	103,6	99,2	103	97	99	100	100
34	ř.32-ř.33	PROVOZNÍ SALDO	447 132	388 850	392 000	410 000	414 000	-29,7	95,9	99	87	101	105	101
35	8123	Přijaté dlouhodobé půjčky	532 733	389 400										
36	8124	Uhrazené splátky dlouhodobých půjček	89 331	103 548	200 000	200 000	200 000		135,6	98	149	183	100	100
37	ř.31+ř.35-ř.36	Změna stavu na účtech a finančního majetku	443 263	118 945	-8 000	10 000	14 000		2,8		-7	-125	149	
38	8	FINANCOVÁNÍ (* je další "dluh", ** opakování)	180 139	141 907	-192 000	-210 000	-214 000	25,9			135	109	102	
39	ř.21+ř.35	PRÍJMY VŠECHNY (včetně dluhů)	2 894 377	2 540 796	1 962 000	1 985 000	1 994 000	104,3	91,7	125	88	77	101	100
40	ř.30+ř.36	VÝDAJE VŠECHNY (včetně splátek a úspor)	2 894 377	2 540 796	1 962 000	1 985 000	1 994 000	104,7	91,7	125	88	77	101	100
41	ř.38-ř.39	KONTROLNÍ SALDO ÚPLNÉ (včetně financování)	0	0	0	0	0							
42		Základní běžný účet a účty fondů (položka 96 ARIS-60M, od 2010 ř. 87+88 ÚFIS 01M)	85 600											
43		Krátkodobý finanční majetek (od 2010 ř. 80)	136 013	254 956	248 896	256 956	270 856	#DIV/0!	123,5	117	97	104	105	
44	ř.34-ř.36	Zbylé z provozního sádku po uhrazení splátek úvěrů	377 802	285 302	192 000	210 000	214 000	-28,9	88,5	99	76	67	109	102
45	ř.1+ř.11+ř.17	Dluhová základna	1 651 992	1 646 286	1 649 000	1 672 000	1 681 000	103,5	100,4	102	100	100	101	101
46	ř.36+leasing pol. 5178	Dluhová služba	69 331	103 548	200 000	200 000	200 000	#DIV/0!	135,6	98	149	183	100	100
47	ř.47/ř.46 **	Ukazatel dluhové služby	4,20%	6,29%	12,13%	11,96%	11,90%	#DIV/0!	135,2	96	150	193	99	99
48	rozvaha	Dlouhodobé bankovní úvěry (položka 190 ARIS - 60M, od 2010 ř.113 ÚFIS 01M)	644 200	805 052	705 052	505 052	305 052							
49	rozvaha	Pohledávky celkem (položka 75 ARIS - 60M, od 2010 ř. 53+34 ÚFIS 01M)	95 989											
50	Plán	Investice z vlastních zdrojů	705 720	571 661	200 000	200 000	200 000							
51	Plán	Investiční dotace - předpoklad	42 995	157 300	0	0	0							
52	ř.50+51	INVESTICE CELKEM - PLÁN	728 961	728 961	200 000	200 000	200 000							
Vysvětlivky:			DOPORUČENÝ ÚDAJ				tis. Kč							
POZ Rozpis tříd, případně seskupení položek je ekvivalentem "Z toho:"			STROP ZÁSTATKU DLOUHODOBÝCH ÚVĚRŮ				1 500 000							

Tabulka 7: Kumulovaný rozpočtový výhled ČB

Druhové třídění dle rozp. skladby	Rozpočtový výhled				tis. Kč	INDEXY		
	Údaje	2010	2011 rozpočet	2012 výhled		2013 výhled	2014 výhled	průměr 2000 až 2010
1 Daňové příjmy		1 153 836	1 205 656	1 212 000	1 244 000	1 235 000	101,6	101,9
2 Nedaňové příjmy		396 901	354 477	350 000	350 000	350 000	110,4	97,0
3 Kapitálové příjmy		78 448	40 904	0	0	0	111,0	
4 Přijaté dotace (transfery)		572 459	575 359	400 000	400 000	400 000	115,1	92,5
1+2+3+4 PŘÍJMY CELKEM		2 201 644	2 176 396	1 962 000	1 994 000	1 985 000	101,4	97,7
5 Běžné výdaje		1 633 068	1 589 342	1 570 000	1 580 000	1 575 000	103,6	99,2
6 Kapitálové výdaje (výhled je BEZ INVESTIČNÍCH)		748 715	728 961	200 000	200 000	200 000	102,4	81,2
5+6 VÝDAJE CELKEM		2 381 783	2 318 303	1 770 000	1 780 000	1 775 000	102,7	93,6
ř.21 - SALDO PŘÍJMŮ A VÝDAJŮ		-180 139	-141 907	192 000	214 000	210 000	85,7	25,3
1+2+41 Běžné příjmy (včetně neinvestičních dotací)		2 080 201	1 978 192	1 962 000	1 994 000	1 985 000	107,1	99,0
5 Běžné výdaje (provozní)		1 633 068	1 589 342	1 570 000	1 580 000	1 575 000	103,6	99,2
ř.32-ř.33 PROVOZNÍ SALDO		447 132	388 850	392 000	414 000	410 000	-29,7	98,3
8123 Přijaté dlouhodobé půjčky		692 733	364 400					
8124 Umrzené splátky dlouhodobých půjček		69 331	103 548	200 000	200 000	200 000	135,6	
ř.31+ř.35- Změna stavu na účtech a finančního majetku		443 263	118 945	-8 000	14 000	10 000	2,8	
8 FINANCOVÁNÍ ("+" je další "dluh" "-" opak)		180 139	141 907	-192 000	-214 000	-210 000	25,3	
Krátkodobý finanční majetek (od 2010 ř. 80)		136 011	254 956	246 956	270 956	256 956	123,5	
Dlouhodobé bankovní úvěry (položka 190 ARIS)		644 200	905 052	705 052	305 052	505 052		tis. Kč
DOPORUČENÝ ÚDAJ								
STROP ZŮSTATKU DLOUHODOBÝCH ÚVĚRŮ								1 500 000