

# **Jihočeská univerzita v Českých Budějovicích**

Ekonomická fakulta

Katedra řízení

---

Studijní program: N6208 Ekonomika a management

Studijní obor: Obchodní podnikání

## **Rozvoj vybraných malých měst s využitím dostupných programů podpory**

## **Development of selected small towns with using available support programmes**

Vedoucí diplomové práce:  
Ing. Dagmar Bednářová, CSc.

Autor:  
Bc. Marcela Vopelková

---

2013

## ZADÁNÍ DIPLOMOVÉ PRÁCE

(PROJEKTU, UMĚLECKÉHO DÍLA, UMĚLECKÉHO VÝKONU)

Jméno a příjmení: **Bc. Marcela VOPELKOVÁ**  
Osobní číslo: **E11892**  
Studijní program: **N6208 Ekonomika a management**  
Studijní obor: **Obchodní podnikání**  
Název tématu: **Rozvoj vybraných malých měst s využitím dostupných programů podpory**  
Zadávací katedra: **Katedra řízení**

### Z á s a d y p r o v y p r a c o v á n í :

#### Cíl práce:

Zhodnocení současné situace vybraných malých měst a návrh jejich dalšího rozvoje s využitím dostupných programů podpory

#### Metodika práce:

Studium odborné literatury, zhodnocení současné situace vybraných malých měst a jejich porovnání, výběr vhodných programů podpory pro sledovaná města a návrh dalších možných projektů podporovaných z navržených programů podpory.

#### Rámcová osnova:

1. Úvod
2. Literární přehled
3. Metodika
4. Zhodnocení současné situace a porovnání vybraných malých měst
5. Návrh dalších projektů na rozvoj vybraných měst s využitím programu podpory
6. Závěr
7. Přehled použité literatury
8. Přílohy

Rozsah grafických prací: **dle potřeby**

Rozsah pracovní zprávy: **50-70 str.**

Forma zpracování diplomové práce: **tištěná**

Seznam odborné literatury:

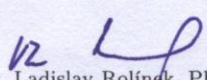
**JEŽEK, J., RUMPEL, P., SLACH, O.:** Marketingový management obcí, měst a regionů, Ostravská univerzita v Ostravě, Ostrava, 2007, s. 136, ISBN 80-7368-294-X  
**RYDVALOVÁ, P., ŽIŽKA, M.:** Konkurenceschopnost a jedinečnost obce, Technická univerzita v Liberci, 2008, s. 217, ISBN 978-80-7372-423-8  
**VITURKA a kol.:** Kvalita podnikatelského prostředí, regionální konkurenceschopnost a strategie regionálního rozvoje České republiky, Grada Publishing, a.s., Praha, 2010, s. 232, ISBN 978-80-247-3638-9  
**WOKOUN, R.:** Strukturální fondy a obce, 1. vydání, ASPI, Praha, 2006, s. 146, ISBN 80-7357-138-2  
**WOKOUN, R., MALINOVSKÝ, J. a kol.:** Regionální rozvoj; východiska regionálního rozvoje, regionální politika, teorie, strategie a programování, LINDE Praha, 2008, s. 473, ISBN 978-80-7201-699-0

Vedoucí diplomové práce: **Ing. Dagmar Bednářová, CSc.**

Katedra řízení

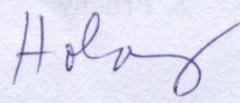
Datum zadání diplomové práce: **15. ledna 2012**

Termín odevzdání diplomové práce: **30. dubna 2013**

  
doc. Ing. Ladislav Rolínek, Ph.D.

děkan

JIHOČESKÁ UNIVERZITA  
V ČESKÝCH BUDĚJOVICÍCH  
EKONOMICKÁ FAKULTA  
L.S.  
Studentská 13 (28)  
370 05 České Budějovice

  
doc. Ing. Darja Holátová, Ph.D.

vedoucí katedry

V Českých Budějovicích dne 15. února 2012

## **Prohlášení**

Prohlašuji, že v souladu s § 47 zákona č. 111/1998 Sb. v platném znění souhlasím se zveřejněním své diplomové práce, a to - v nezkrácené podobě/v úpravě vzniklé vypuštěním vyznačených částí archivovaných Ekonomickou fakultou - elektronickou cestou ve veřejně přístupné části databáze STAG provozované Jihočeskou univerzitou v Českých Budějovicích na jejích internetových stránkách, a to se zachováním mého autorského práva k odevzdanému textu této kvalifikační práce. Souhlasím dále s tím, aby toutéž elektronickou cestou byly v souladu s uvedeným ustanovením zákona č. 111/1998 Sb. zveřejněny posudky školitele a oponentů práce i záznam o průběhu a výsledku obhajoby kvalifikační práce. Rovněž souhlasím s porovnáním textu mé kvalifikační práce s databází kvalifikačních prací Theses.cz provozovanou Národním registrem vysokoškolských kvalifikačních prací a systémem na odhalování plagiátů.

V Českých Budějovicích 30. dubna 2013

.....  
Bc. Marcela Vopelková

## **Poděkování**

Velmi děkuji vedoucí diplomové práce Ing. Dagmar Bednářové, CSc. za odborné vedení a za trpělivost, se kterou mě vedla při psaní této diplomové práce a dále děkuji všem, kteří mi poskytli cenné informace. Rovněž děkuji panu Petru Poláčkovi, vedoucímu ekonomického úseku Městského úřadu v Borovanech a panu Ing. Emilu Kunzovi, vedoucímu odboru ekonomiky, školství a investic Městského úřadu v Trhových Svinech za poskytnuté materiály a informace, které se staly podkladem k vypracování diplomové práce.

# OBSAH

<b>1</b>	<b>ÚVOD</b> .....	<b>7</b>
<b>2</b>	<b>LITERÁRNÍ PŘEHLED</b> .....	<b>9</b>
2.1	VYMEZENÍ MĚST .....	9
2.2	ROZVOJ MĚST .....	10
2.3	MOŽNOSTI ČERPÁNÍ DOTACÍ MĚSTY .....	11
2.3.1	Národní dotační zdroje.....	11
2.3.2	Regionální dotační zdroje .....	13
2.3.3	Zdroje financování z EU .....	14
2.4	POLITIKA HOSPODÁŘSKÉ A SOCIÁLNÍ SOUDRŽNOSTI .....	15
2.5	CÍLE REGIONÁLNÍ POLITIKY .....	17
2.5.1	Cíl Konvergence .....	17
2.5.2	Cíl Regionální konkurenceschopnost a zaměstnanost .....	17
2.5.3	Cíl Evropská územní spolupráce .....	18
2.6	STRUKTURÁLNÍ FONDY A FOND SOUDRŽNOSTI.....	18
2.7	STRATEGICKÉ PROGRAMOVÉ DOKUMENTY REGIONÁLNÍ POLITIKY	20
2.8	REGIONÁLNÍ POLITIKA EVROPSKÉ UNIE V ČESKÉ REPUBLICE .....	21
2.9	PROGRAMOVACÍ OBDOBÍ 2007 – 2013 .....	24
2.9.1	Regionální operační programy.....	24
2.9.2	Tematické operační programy .....	25
2.9.3	Operační programy Praha .....	27
2.9.4	Operační programy přeshraniční spolupráce .....	27
2.10	REGIONÁLNÍ OPERAČNÍ PROGRAM JIHOZÁPAD.....	27
2.11	PROGRAM ROZVOJE VENKOVA V OBDOBÍ 2007 – 2013 .....	39
2.12	GRANTOVÉ PROGRAMY JIHOČESKÉHO KRAJE.....	40
<b>3</b>	<b>METODIKA</b> .....	<b>41</b>
3.1	CÍL DIPLOMOVÉ PRÁCE .....	41
3.2	STRUKTURA DIPLOMOVÉ PRÁCE.....	41
3.3	VLASTNÍ METODIKA.....	41
3.4	ZDROJE INFORMACÍ.....	43

<b>4</b>	<b>ZHODNOCENÍ SOUČASNÉ SITUACE A POROVNÁNÍ VYBRANÝCH MALÝCH MĚST .....</b>	<b>44</b>
4.1	MĚSTO BORO VANY .....	44
4.1.1	Historie města .....	45
4.1.2	Strategický plán rozvoje města .....	46
4.1.3	Analýza přijatých dotací .....	49
4.1.4	Úspěšná realizace projektů .....	53
4.1.5	Plánované projekty .....	59
4.2	MĚSTO TRHOVÉ SVINY .....	60
4.2.1	Historie města .....	61
4.2.2	Strategický plán rozvoje města .....	62
4.2.3	Analýza přijatých dotací .....	64
4.2.4	Úspěšná realizace projektů .....	68
4.2.5	Plánované projekty .....	72
4.3	CELKOVÉ ZHODNOCENÍ PŘIJATÝCH DOTACÍ OBOU MĚST .....	72
<b>5</b>	<b>NÁVRH DALŠÍCH PROJEKTŮ NA ROZVOJ VYBRANÝCH MĚST S VYUŽITÍM PROGRAMŮ PODPORY .....</b>	<b>75</b>
5.1	NÁZORY OBČANŮ MĚSTA BORO VANY .....	75
5.1.1	Navrhované projekty.....	88
5.2	NÁZORY OBČANŮ MĚSTA TRHOVÉ SVINY .....	89
5.2.1	Navrhované projekty.....	100
<b>6</b>	<b>ZÁVĚR.....</b>	<b>102</b>
<b>7</b>	<b>PŘEHLED LITERATURY .....</b>	<b>107</b>
7.1	LITERÁRNÍ A INTERNETOVÉ ZDROJE .....	107
7.2	SEZNAM TABULEK .....	115
7.3	SEZNAM GRAFŮ .....	115
7.4	SEZNAM OBRÁZKŮ .....	117
7.5	SEZNAM SCHÉMAT .....	117
7.6	SEZNAM ZKRATEK.....	118
<b>8</b>	<b>PŘÍLOHY .....</b>	<b>119</b>

# 1 ÚVOD

Města jsou nespornou hnací silou hospodářského růstu celé Evropy. Prakticky ve všech evropských zemích jsou městské oblasti prostředím, v němž se rodí většina znalostí a inovací. Jde tedy o střediska globalizovaného světového hospodářství a jsou dnes klíčovým činitelem regionálního rozvoje, včetně rozvoje okolních venkovských oblastí. Města a regiony se vzájemně potřebují. Region bude úspěšný jen tehdy, pokud budou úspěšná jeho města a města budou vzkvétat, bude-li vzkvétat okolní region.

Města významně přispívají k HDP České republiky, poskytují totiž různé služby, které využívají jak jejich obyvatelé, tak obyvatelé okolních obcí. Sídlní struktura České republiky je charakterizována vysokým stupněm rozdrobenosti obcí, významnou rolí menších sídel a relativně nízkým zastoupením velkoměst. Proto mají města klíčový význam pro ekonomickou, sociální a územní soudržnost území. Nachází se v nich totiž drtivá většina pracovních míst, podniků a středisek vyššího vzdělávání.

Na druhé straně se mnoho měst potýká s řadou závažných problémů a výzev. Existuje obecně rozšířený názor, že města a městské oblasti potřebují zvláštní pozornost v rámci politiky soudržnosti, protože na jedné straně představují centrum rozvoje, na druhé straně čelí řadě problémů hospodářské, environmentální a sociální povahy. Mezi obecné problémové oblasti měst patří zaostalá a upadající městská prostředí, zvyšující se nároky na životní prostředí, nedostatečná infrastruktura a dopravní zátěž, přetrvávající ekonomické problémy a nezaměstnanost, vyšší poptávka po kvalitním bydlení a veřejných službách. Bez existence kvalitního dopravního a komunikačního napojení, odpovídající infrastruktury životního prostředí a odpovídajícího zásobování energiemi však nelze ve městech prakticky realizovat cíle v duchu Strategie EU. Navíc některá témata jako boj s nezaměstnaností, úspory energií či sociální začleňování, rozhodně nejsou městům cizí. Je třeba také zdůraznit, že ne veškeré problémy musí být nezbytně nutně řešeny z evropských fondů.

Možnost čerpání finančních prostředků z fondů Evropské unie je jedním z nejaktuálnějších témat současné doby. O tuto možnost se zajímají osoby fyzické, osoby právnické, města, obce i celé regiony.



Evropská unie vydává značné množství prostředků na cílevědomé zlepšování struktury v těch sférách a regionech členských zemí, které potřebují pomoc. Ze strukturálních fondů jsou financovány projekty z operačního programu města Prahy, operační programy podporující příhraniční, mezinárodní a nadnárodní spolupráci regionů, tematické operační programy a pro města nejvýznamnější regionální operační programy. Právě ty mají napomáhat k urychlení rozvoje regionů ČR, zvýšení jejich konkurenceschopnosti, atraktivity pro investice a posílení kvality života obyvatel, při respektování vyváženého a udržitelného rozvoje regionů vycházející z využití jejich potenciálu. Nejvýznamnější je ROP NUTS II Jihozápad, jehož hlavním cílem je zvýšení konkurenceschopnosti a atraktivity regionu v zájmu zvyšování kvality života jeho obyvatel.

Další významný soubor programů představují grantové programy Jihočeského kraje a Program rozvoje venkova, které nabízejí celou řadu možností pro využití finančních prostředků ve prospěch rozvoje regionu. Nelze také opomenout jednotlivá ministerstva, která taktéž přispívají k rozvoji znevýhodněných či jinak postižených regionů. Přestože jsou finanční objemy realizovaných akcí z hlediska celkových finančních prostředků státního rozpočtu relativně velmi malé, svou cíleností a územní koncentrací mohou pomoci zmírňovat regionální disparity a účinně přispívat k vyváženému rozvoji území, snížit vysokou míru nezaměstnanosti, stejně jako pomoci při zajištění základních funkcí veřejné správy, posílení kvality života, podpoření spolkové činnosti a zachování tradic v malých městech.

V současné době je věnována strukturálním fondům značná pozornost, právě proto je toto téma tak aktuální. Přínosem této práce by mělo být zvýšení zájmu malých měst o využívání prostředků ze strukturálních fondů EU či jiných dotačních zdrojů, neboť to pomáhá zkvalitnit a zpříjemnit život nejen občanům v daném městě, ale i v jeho okolí.

## 2 LITERÁRNÍ PŘEHLED

### 2.1 Vymezení měst

Chceme-li hovořit o možnostech čerpání financí z Evropské unie malými městy, musíme si v první řadě definovat pojem město. Klasifikace měst je složitá, neboť existuje nepřehledné množství možností, jak tento pojem klasifikovat.

Z důvodu velkých rozdílů mezi jednotlivými státy neexistuje jednotná společná definice pojmu „město“, která by se mohla uplatnit na všechny země. S komplikacemi při definování sídel v dnešní době, kdy je totožný pojem užíván pro často nesrovnatelné entity, souvisí i obtíže při srovnávání jejich hodnot a problémů. Bylo učiněno mnoho pokusů sjednotit chápání tohoto pojmu. Existuje definice OSN, Eurostatu, Světové banky, OECD a pak také definice jednotlivých zemí. Tyto definice jsou ve své většině, ne-li všechny, založeny na statistických údajích týkajících se velikosti a hustoty populace. Ne vždy je to dostatečný základ pro klasifikaci především ve vysoce industrializovaných zemích (Vlasák, 2010).

Některé země si vytvořily zařazení lokalit ne na velikosti populace samostatně, ale i na sociálně-ekonomické struktuře obyvatelstva. Ostatní se snažily vyjádřit stupeň urbanizace pomocí hustoty obyvatelstva. Obtížnost použití těchto kritérií spočívá v tom, že údaje o relevantních proměnných jsou k dispozici jen málokdy (United Nations, 2012).

Dle českého zákona č. 128/2000 Sb. o obcích je město definované jako obec, která má alespoň 3 000 obyvatel, pokud tak na návrh obce stanoví předseda Poslanecké sněmovny po vyjádření vlády. Městem je též obec, která byla městem přede dnem 17. května 1954, pokud o to požádá předsedu Poslanecké sněmovny. Město je samostatně spravováno zastupitelstvem města. Dalšími orgány města jsou rada města, starosta, městský úřad a zvláštní orgány města (Zákon o obcích, 2000).

Město se tedy liší od obyčejné obce pouze titulem městský úřad. Nejmenší obcí, která je sídlem městského úřadu, je Přebuz v okrese Sokolov, v Karlovarském kraji. Zde počátkem roku 2007 žilo pouze 87 obyvatel. Status města tato obec získala 22. června 2007 rozhodnutím předsedy Poslanecké sněmovny.

Tudíž pouze malou část obcí v České republice tak lze na základě mezinárodních standardů označit za města (Dostálová, Mátl, Pelcl, Vlasák, 2009).

Regionální politika samotný pojem město nedefinuje, operuje pouze s pojmem obec. V praktické části této diplomové práce bude i přesto použit pojem město Borovany a město Trhové Sviny.

## 2.2 Rozvoj měst

Ideální strategie rozvoje obce a „návod“ pro zvyšování konkurenceschopnosti neexistuje. Každý občan státu může mít zcela jinou představu o ideálním hospodářském stavu u obce, podmínkách pro své podnikání a své životní úrovni. Aby byly obce schopné dosáhnout trvale udržitelného rozvoje, je potřeba vypracovat jedinečnou strategii rozvoje obcí na základě analýzy stavu oblasti a kvalitní prognózy demografického rozvoje oblasti (Rydvalová, Žižka, 2008).

Spousta času je vynakládána na diskuse o možném množství finančních prostředků získaných pro obce a o kontaktech na poradenské firmy, které jednak kvalifikovaným poradenstvím, jednak prostřednictvím sociálních sítí a lobbingem mají zajistit budoucí rozvoj obce. Bohužel ani na úrovni vlády ČR se nekoncentruje na problematiku stanovování priorit rozvoje ve smyslu „Kam prostředky alokovat, aby měly co největší synergické efekty?“. Vize rozvoje území jsou často velice obecné, jakoby vždy stejné pro různé typy území. Obecně je reálnou praxí rozvoje, že se dělá to, nač jsou okamžité peníze, a ne to, co by bylo třeba zásadně a dlouhodobě změnit.

Rozvoj v České republice se obecně realizuje v podmínkách relativně nízké úrovně vzájemné důvěry mezi aktéry územního rozvoje a nedůvěry v politiky. Lokální rozvoj je do značné míry ovlivněn následujícími faktory:

- vstupem do Evropské unie,
- obecným důrazem na externí podněty v rozvoji obcí a regionů – zejména vstup zahraničních investorů a využívání všech zdrojů a typů dotací či subvencí,
- aktéry územního rozvoje – politiky, odbornými pracovníky z veřejného sektoru, aktéry z privátního sektoru i neziskových organizací.

Zejména po vyschnutí externích finančních prostředků ze strukturálních fondů se budou obce muset zabývat koncepty aktivizace a dalšího intenzivního a extenzivního

využívání endogenního potenciálu území. Včasné uvědomění si nutnosti komunikace mezi aktéry rozvoje území může významně podpořit vznik partnerství a kooperací, které budou generovat inovativní aktivity, které budou znamenat pro dané území posílení jeho konkurenceschopnosti (Ježek, Rumpel, Slach, 2007).

## **2.3 Možnosti čerpání dotací městy**

Obce zpravidla disponují daňovými, nedaňovými (příjmy z vlastní hospodářské činnosti) a kapitálovými příjmy (příjmy z prodeje majetku a z vlastnictví cenných papírů). Nejvýznamnější možností jejich dalšího rozvoje je však získání prostředků z národních dotačních zdrojů, regionálních dotačních zdrojů a také ze zdrojů Evropské unie.

### **2.3.1 Národní dotační zdroje**

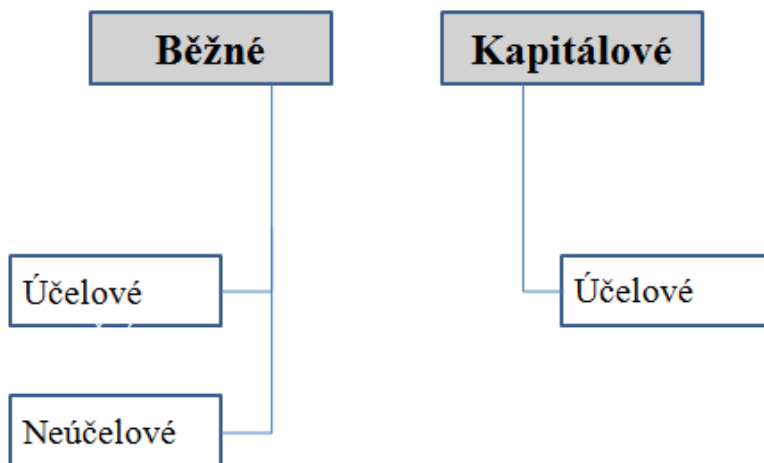
V ČR existuje celá řada národních dotačních titulů. Programy jsou různého zaměření, pro různé cílové skupiny a jsou vyhlašovány jednotlivými ministerstvy, financovány z jejich rozpočtů. Jde o každoročně vyhlašované programy nebo jde o programy vyhlášené na základě momentální potřeby (Partnerství vysočina, 2006).

Rozpočty nižších územních celků jsou více či méně závislé na dotacích a transferech, které jsou jim přidělovány v rámci soustavy veřejných rozpočtů. Jejich vlastní příjmy nestačí na financování potřebných výdajů, proto nejsou finančně samostatné a představují pro obec druhý nejvýznamnější způsob financování hned po daňových příjmech obce (Peková, 2004).

Podle Provozníkové (2009) jsou v České republice vypláceny obcím, kromě dotací na financování přenesené působnosti, převážně účelové dotace a to jak běžné (na financování provozních potřeb), tak kapitálové (investiční). Přehledné rozdělení dotací na běžné a kapitálové uvádí schéma 1.

Jiným kritériem rozdělení dotací je způsob, jakým je obce získávají. Pokud mají obce na dotace automatický nárok a dostávají je pravidelně, aniž by musely o ně žádat, jde o nárokové dotace. Pokud obec musí žádat o dotaci, musí splnit určitá kritéria a nemá na ně automatický nárok – jedná se o dotaci nenárokovou. Protože je rozsah dotačních programů omezen, není tudíž možné uspokojit všechny žádosti.

**Schéma 1: Rozdělení dotací**



Zdroj: Peková, 2004

### **Běžné dotace**

Jsou užívány k financování provozních, neinvestičních potřeb, které jsou obcím přidělovány formou účelových a neúčelových dotací. Obec může získat dotace z různých zdrojů, např. ze Státního fondu životního prostředí, z fondu sociálního a zdravotního pojištění, od úřadu práce v rámci tzv. aktivní politiky zaměstnanosti, z Národního fondu, od jiné obce nebo kraje, jako dar, od regionálních rad či dobrovolných svazků obcí.

### **Kapitálové dotace**

Jsou nepravdělné a vždy účelové. Poskytují se na vymezené okruhy potřeb obce, např. na stavby zlepšující životní prostředí, stavby veřejné spotřeby apod. Dotace jsou poskytovány ze státního rozpočtu, ze státních fondů (Státní fond rozvoje bydlení, Státní fond dopravní infrastruktury a další), ze zvláštních fondů ústřední úrovně (např. z Pozemkového fondu), od orgánu státní správy (jedná se především o dotace z ministerstev) a z Národního fondu (Jáč, 2010).

### **V současné době jsou obcím poskytovány následující typy dotací:**

- dotace schválené zákonem o státním rozpočtu na příslušný rok. Obce mají na tyto dotace nárok a jsou jim poskytnuty i v případě neplnění státního rozpočtu.

Jsou tedy stabilním příjmem obcí na daný rozpočtový rok. Většina z nich je poskytnuta v rámci tzv. souhrnného finančního vztahu,

- dotace z kapitoly všeobecná pokladní správa státního rozpočtu, včetně mimořádných dotací (spravuje jí Ministerstvo financí ČR, tyto dotační tituly není možné ani ekonomicky opodstatněné sledovat dle odvětvového určení),
- dotace z rozpočtových kapitol některých ministerstev,
- dotace ze státních fondů - tyto dotace jsou zpravidla účelové a kapitálové a nelze je použít na jiný účel než je stanoveno. Správce státního fondu určuje podmínky pro poskytování dotací vypisováním grantu, způsob čerpání dotací i způsob jejich využití a vyúčtování.

### **Mimořádné dotace**

Představují použití rezerv státního rozpočtu podle rozhodnutí vlády na základě zmocnění, a to prostřednictvím čerpání finančních prostředků všeobecné pokladní správy anebo vyplývají z rozpočtových změn, zejména mezi resortním rozpočtem a rozpočtem obce, které jsou doprovázeny rozpočtovým opatřením. Skladba těchto dotací je proto v každém roce různá (Provazníková, 2009).

### **2.3.2 Regionální dotační zdroje**

Mezi významné regionální zdroje se řadí dotace od krajů. Kraje mají možnost vyhlášovat a ze svých rozpočtů financovat různé programy. Grantové a dotační tituly jsou základní formou poskytování finančních příspěvků z krajského rozpočtu institucím, jednotlivcům i obcím (Partnerství vysočina, 2006).

Dotace, které mohou obce získat od krajů, jsou jak v rámci samostatné působnosti kraje (programy vyhlášené jednotlivými kraji – např. na podporu rozvoje cestovního ruchu), tak přerozdělením některých typů dotací, jenž kraje získaly ze státního rozpočtu např. na hasičské požární sbory, sociální služby (Provazníková, 2009).

Krajské úřady vypisují dotační programy směřované do různých oblastí. Jedná se zejména o oblasti: podpora venkova, oblast kultury a cestovního ruchu, životní prostředí, sociální oblast, regionální rozvoj doprava, vzdělávání, informační technologie apod. Konkrétní dotační programy jsou specifické pro každý kraj (Businessinfo, 2008).

### 2.3.3 Zdroje financování z EU

Obce mohou využít v programovacím období 2007–2013 hned několik možností financování svých projektů a záměrů. Obce mohou žádat o dotace ze sedmi Regionálních operačních programů (ROP). Ty jsou odlišné v jednotlivých NUTS II. Řídící orgány jsou jednotlivé regionální rady soudržnosti, které vyhláší výzvy nezávisle a na základě vlastních pravidel. Nejvýznamnějším programem pro tuto práci je ROP NUTS II Jihozápad, který je podrobněji rozebrán v kapitole 2.10. Dále mohou obce žádat o finance v rámci osmi tematických operačních programů. Z tematických operačních programů mohou obce využít tyto operační programy: OP Lidské zdroje a zaměstnanost, OP Vzdělávání a konkurenceschopnost, Integrovaný OP, OP Životní prostředí a OP Doprava.

Řízení jednotlivých operačních programů včetně výběru projektů a dohledu nad jejich realizací již spadá do kompetencí tzv. řídicích orgánů, kterými jsou v případě tematických OP odpovídající oborová ministerstva. Část jejich činností, při nichž dochází k nejčastějšímu kontaktu se žadateli a realizátory projektů (např. vypisování výzev, vybírání a hodnocení projektových žádostí, konzultace se žadateli a realizátory projektů apod.), může řídicí orgán delegovat na zprostředkující subjekty, kterými jsou často instituce s regionálními pobočkami (např. úřady práce, Agentura pro podporu podnikání a investic CzechInvest, Státní fond životního prostředí apod.) ale bývají to též různé odbory na ministerstvech (např. odbor řízení podpory z ESF).

V neposlední řadě mohou obce získávat finance v rámci Evropské územní spolupráce a to přesněji na přeshraniční spolupráci s Bavorskem, Polskem, Rakouskem, Saskem a Slovenskem (Strukturální fondy, 2013a).

V ČR je systém podpory a čerpání dotací u obcí obecně nastaven mimo jiné podle počtu obyvatel. Proto každé město může v rámci prioritních os jednotlivých operačních programů čerpat různé dotační tituly podle jednotlivých oblastí podpory.

Výchozími dokumenty pro určení dotačních titulů a příjemců podpory jsou převážně aktualizované zveřejněné prováděcí dokumenty jednotlivých operačních programů a výzvy jednotlivých oblastí podpory v rámci operačních programů, které blíže specifikují podmínky pro předkládání žádostí o podporu (Publikace MZE ČR, 2011).

## 2.4 Politika hospodářské a sociální soudržnosti

Politika hospodářské a sociální soudržnosti (HSS), též nazývaná jako „strukturální“ nebo „regionální“ politika Evropské unie je odrazem principu solidarity uvnitř Evropské unie, kdy bohatší státy přispívají na rozvoj chudších států a regionů, aby se snížily hospodářské, sociální a územní rozdíly, které stále existují mezi regiony Evropy a tím zvýšila kvalita života obyvatel celé EU (EU Regional Policy, 2012).

Významná část rozpočtu EU, do kterého přispívají všechny členské země v míře zhruba úměrné velikosti svého hrubého domácího produktu, je rozdělována ve prospěch méně prosperujících oblastí a sociálních skupin. Vyspělejší státy tak pomáhají ustrnulým státům a regionům překonat jejich zaostávání a přiblížit se úrovni, jaká v EU převažuje. Přispívají do rozpočtu Evropské unie více, než z něj čerpají, a tím umožňují spolufinancovat projekty, které by méně prosperující státy a regiony jinak nebyly schopny samostatně realizovat.

Politika HSS tedy pomáhá méně prosperujícím regionům – nikoli státům, ale oblastem, které nedosahují 75 % průměru HDP Evropské unie. I uvnitř jednoho státu mohou být regiony, které potřebují pomoc.

Dle evropských nařízení má politika HSS za úkol podporovat harmonický a udržitelný rozvoj ekonomických činností, vysokou úroveň zaměstnanosti, ochranu a zlepšování životního prostředí na území EU. Prosazují se proto především inovace podporující udržitelný růst, konkurenceschopnost a zaměstnanost při naplňování ambicí změnit Evropu v ještě přitažlivější místo pro investice a práci (Strukturální fondy, 2013a).

Evropská unie prostřednictvím politiky soudržnosti usiluje o rovnoměrný hospodářský a společenský rozvoj všech svých členských států a jejich regionů. Cílem je, aby se zmírnily rozdíly v životní a ekonomické úrovni mezi chudšími a bohatšími zeměmi EU. Ve středu zájmu spolu s důrazem na udržitelný růst, inovace a konkurenceschopnost stojí vytváření otevřené, flexibilní a soudržné společnosti s vysokou mírou zaměstnanosti (Viturka, 2010).

Programové období je základním časovým vymezením politiky hospodářské a sociální soudržnosti EU. Délka jednotlivých programových období zpravidla činí



sedm let. Pro každé období jsou na úrovni evropské legislativy stanoveny základní cíle, prostředky i pravidla pro realizaci strukturální pomoci v daném období (Strukturální fondy, 2013b).

Zájem o regionální ekonomii a politiku vzkvétá od začátku roku 1980. Účast regionální politiky se projevuje v pozoruhodném oživení jednotlivých států a v nových radikálních politikách, které byly zavedeny v Evropské unii. To mělo za následek transformaci postojů vzhledem k regionálním problémům na všech úrovních veřejné správy, od místní úrovně až na nadnárodní úroveň (Armstrong, Taylor, 2000).

Být součástí velkého nadnárodního společenství jako je Evropská unie má zajisté mnoho výhod, jako je např. jednotný trh a jednotná měna, naproti tomu existují i negativní stránky, které je nutné eliminovat. Přestože Evropská unie jako celek je nejbohatší část na světě, existují mezi různými regiony Evropské unie značné rozdíly.

A proto je zde regionální politika, která má sloužit ke snižování rozdílů v hospodářské úrovni regionů a členských států. V souladu s principem solidarity je v rámci Evropské unie na příliš velké rozdíly reagováno odpovídajícími nástroji a finančními zdroji (Wokoun, Lukáš, Kouřilová, 2002).

V České republice bylo zákonem č. 248/2000 přijato následující státem podporované členění zaostávajících regionů:

**a) Regiony se soustředěnou podporou státu, které se podle charakteru svého zaostávání člení na:**

- strukturálně postižené regiony, ve kterých dochází k útlumu odvětví a výrobních podniků a k růstu nezaměstnanosti. K jejich vymezení slouží zejména trh práce a rozvoj podnikání,
- hospodářsky slabé regiony, které na základě ukazatelů hospodářského a sociálního rozvoje vykazují nižší úroveň rozvoje, než je průměrná úroveň v ČR. K jejich vymezení slouží ukazatele charakterizující zejména trh práce, hospodářskou úroveň a strukturu a úroveň příjmů obcí a obyvatel,
- venkovské regiony, které jsou charakterizovány nízkou hustotou zalidnění, poklesem počtu obyvatel a vyšším podílem zaměstnanosti v zemědělství. K vymezení slouží ukazatele charakterizující zejména vývoj

počtu obyvatelstva, strukturu jeho zaměstnanosti a podíl obyvatelstva ve venkovských obcích.

**b) Ostatní regiony, jejichž podporování státem je žádoucí z jiných důvodů:**

- jde o pohraniční regiony, regiony postižené živelními pohromami, regiony s méně příznivými podmínkami pro rozvoj zemědělské výroby, regiony s vyšší průměrnou mírou nezaměstnanosti, než je průměrná úroveň v České republice (Zákon o podpoře regionálního rozvoje, 2000).

## **2.5 Cíle regionální politiky**

V období 2007 – 2013 sleduje politika HSS tři cíle, k jejichž dosažení má v evropském střednědobém rozpočtovém rámci (tzv. finanční perspektiva) prostřednictvím strukturálních fondů a fondu soudržnosti vyčleněno 347 mld. €.

### **2.5.1 Cíl Konvergence**

Podporuje hospodářský a sociální rozvoj regionů na úrovni NUTS II s HDP na obyvatele nižším než 75 % průměru tohoto ukazatele pro celou Evropskou unii. Dále jsou k čerpání z tohoto cíle způsobilé státy, jejichž hrubý národní důchod (HND) na obyvatele je nižší než 90 % průměru tohoto ukazatele pro celou Evropskou unii. Tento cíl je financovaný z ERDF, ESF a FS a v České republice pod něj spadají všechny regiony soudržnosti s výjimkou Hl. m. Prahy (Wokoun, 2008).

V jeho centru stojí podpora hospodářského a sociálního rozvoje méně vyspělých regionů a členských států. Je realizovaný prostřednictvím osmi tematických operačních programů a sedmi regionálních operačních programů. Na cíl Konvergence připadá v České republice 25,89 mld. €.

### **2.5.2 Cíl Regionální konkurenceschopnost a zaměstnanost**

Vztahuje se na regiony, které nespádají pod Cíl – Konvergence. Posiluje konkurenceschopnost a atraktivnost regionů a zaměstnanost. Tento cíl je financovaný z ERDF a ESF a v České republice pod něj spadá Hl. m. Praha. Na cíl Regionální konkurenceschopnost a zaměstnanost připadá v České republice 0,42 mld. €.

### 2.5.3 Cíl Evropská územní spolupráce

Podporuje přeshraniční spolupráci regionů na úrovni NUTS III nacházejících se podél všech vnitřních a některých vnějších pozemních hranic a všech regionů úrovně NUTS III podél námořních hranic, které jsou od sebe obecně vzdáleny nejvýše 150 kilometrů. Dále jsou podporovány meziregionální a nadnárodní spolupráce regionů. Tento cíl je financovaný z ERDF, v České republice pod něj spadají všechny regiony a připadá na něj 0,39 mld. € (Boháčková, Hrabánková, 2009).

## 2.6 Strukturální fondy a fond soudržnosti

Fondy EU představují hlavní nástroj realizace evropské politiky HSS. Právě jejich prostřednictvím se rozdělují finanční prostředky určené ke snižování ekonomických a sociálních rozdílů mezi členskými státy a jejich regiony.

**Evropská unie disponuje třemi hlavními fondy:**

- Strukturální fondy (SF)
  - Evropský fond pro regionální rozvoj (ERDF)
  - Evropský sociální fond (ESF)
- Fond soudržnosti (FS)

**Strukturální fondy** jsou určeny pro chudší nebo jinak znevýhodněné regiony nikoliv státy (např. venkovské a problémové městské oblasti, upadající průmyslové oblasti, oblasti s geografickým nebo přírodním znevýhodněním, jako například ostrovy, hornaté oblasti, řídké osídlené oblasti a pohraniční regiony). Existují dva SF:

**Evropský fond pro regionální rozvoj:** podporovány jsou investiční (infrastrukturní) projekty, jako např. výstavba silnic a železnic, odstraňování ekologických zátěží, budování stokových systémů, výstavby poldrů a úpravy koryt řek, podpora inovačního potenciálu podnikatelů, podpora začínajícím podnikatelům, rozvoj a obnova sportovních areálů využitelných pro cestovní ruch, rekonstrukce kulturních památek, využívání obnovitelných zdrojů energie, výsadba regenerační zeleně, ekologické a energeticky efektivní sanace bytových domů, výstavba či oprava infrastruktury pro poskytování zdravotní péče, investice do dopravní a technické

infrastruktury průmyslových zón, zavádění služeb elektronické veřejné správy, posilování spolupráce podnikatelů v příhraničních regionech a modernizace systému krizového managementu.

**Evropský sociální fond:** podporovány jsou neinvestiční (neinfrastrukturní) projekty, jako např. rekvalifikace nezaměstnaných, speciální programy pro osoby se zdravotním postižením, děti, mládež etnické menšiny a další znevýhodněné skupiny obyvatel, tvorba inovativních vzdělávacích programů pro zaměstnance, podpora začínajícím OSVČ, rozvoj institucí služeb zaměstnanosti, rozvoj vzdělávacích programů včetně distančních forem vzdělávání, zlepšování podmínek pro využívání ICT pro žáky i učitele, zvyšování kompetencí řídicích pracovníků škol a školských zařízení v oblasti řízení a personální politiky, zavádění a modernizace kombinované a distanční formy studia, stáže studentů, pedagogů a vědeckých pracovníků v soukromém a veřejném sektoru apod.

**Fond soudržnosti** je na rozdíl od strukturálních fondů určený na podporu rozvoje chudších států, nikoli regionů. Podobně jako u ERDF jsou z něj podporovány investiční (infrastrukturní) projekty, avšak jen se zaměřením na dopravní infrastrukturu většího rozsahu (dálnice a silnice I. třídy, železnice, vodní doprava, řízení silniční, železniční, říční, námořní a letecké dopravy), ochranu životního prostředí a nově i na oblast energetické účinnosti a obnovitelných zdrojů energie (Strukturální fondy, 2013b).

### **Operační programy**

Každá členská země si dojednává s Evropskou komisí operační programy (OP), které jsou zprostředkujícím mezistupněm mezi třemi hlavními evropskými fondy (ERDF, ESF, FS) a konkrétními příjemci finanční podpory v členských státech a regionech. Jsou to strategické dokumenty představující průnik priorit politiky hospodářské a sociální soudržnosti EU a individuálních zájmů členských států (Strukturální fondy, 2013c).

## 2.7 Strategické programové dokumenty regionální politiky

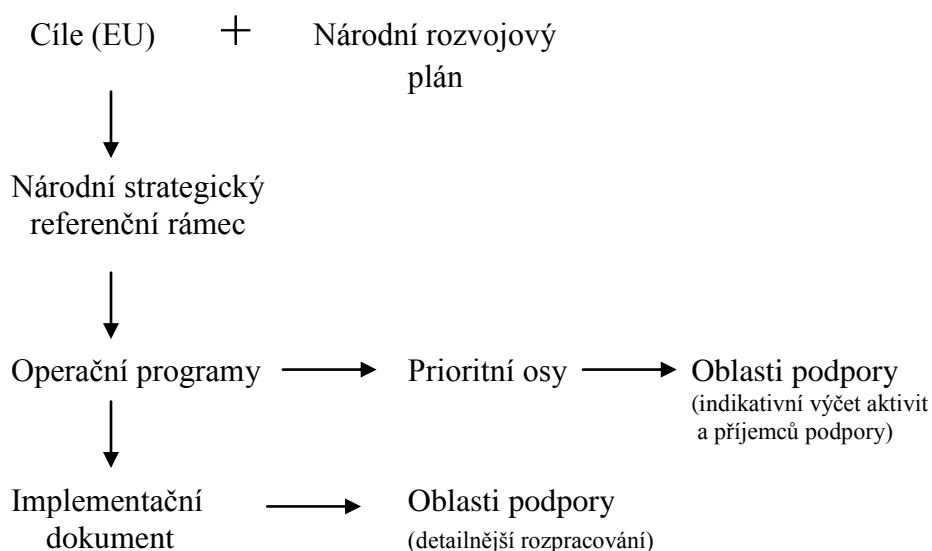
Nejvyšším strategickým dokumentem pro realizaci politiky HSS jsou na evropské úrovni Strategické obecné zásady Společenství (SOZS), kde jsou definovány hlavní priority. Každý členský stát definuje svůj Národní rozvojový plán (NRP) popisující hlavní rozvojové problémy země. Je v něm definována strategie rozvoje České republiky pro období 2007 – 2013. Odráží přitom změny jak na úrovni evropské, tak na úrovni národní.

Priority rozvoje státu nemusí vždy odpovídat prioritám politiky HSS dohodnutým všemi členskými státy EU na nadnárodní úrovni, musí se najít tedy společný průnik NRP a SOZS. Tímto dokumentem je Národní strategický referenční rámec (NSRR), který patří mezi nejdůležitější dokumenty ČR vztahující se k oblasti fondů EU. Představuje základní programový dokument České republiky pro využívání fondů Evropské unie v období 2007 – 2013.

Koordinátorem pro využívání fondů EU je v České republice MMR ČR. Současně zodpovídá za tvorbu NRP, NSRR a dalších (Srpová, Řehoř, 2010).

Členění strategických dokumentů podle Chvojkové a Květoně (2007), které určuje a specifikuje implementaci strukturálních fondů, uvádí schéma 2.

**Schéma 2: Členění strategických dokumentů**

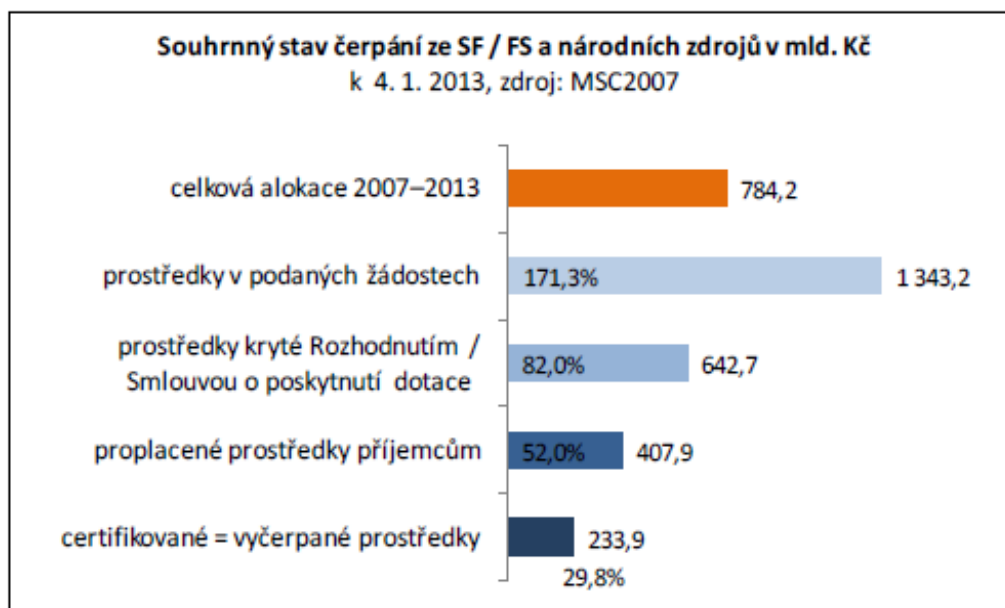


Zdroj: Chvojková, Květoně, 2007

## 2.8 Regionální politika Evropské unie v České republice

V období 2007 – 2013 se České republice nabízí z evropských fondů 26,69 mld. €. Pro úspěšné čerpání musí náš stát přidat navíc přibližně 4 mld. €, jelikož Evropská unie financuje maximálně 85 % výdajů z aktivit uskutečněných v rámci regionální politiky. Souhrnný stav čerpání ze SF/FS k 4. lednu 2013 zachycuje graf 1.

**Graf 1: Souhrnný stav čerpání ze SF/FS a národních zdrojů (v mld. Kč)**



Zdroj: Strukturální fondy, 2012

Česko si pro nynější období vyjednalo 26 operačních programů. Osm z nich je zaměřeno tematicky (např. na dopravu, vědu a vzdělávání, zaměstnanost, životní prostředí) a sedm zeměpisně (na Středočeský kraj, Střední Moravu, Moravskoslezsko atd.). Ostatní OP umožňují přeshraniční, meziregionální a nadregionální spolupráci či zajišťují technické, administrativní a výzkumné zázemí realizace politiky HSS.

Pro účely efektivního získávání prostředků z evropských fondů byly na území našeho státu zřízeny regiony soudržnosti, které se skládají z jednoho či více českých krajů. Evropská kohezní politika je totiž směřována především do územních celků s počtem obyvatel pohybujícím se mezi 800 tisíci a třemi miliony. Protože české kraje těchto počtů obyvatelstva většinou nedosahují, vznikly regiony soudržnosti Severozápad, Severovýchod, Jihovýchod, Jihozápad, Střední Čechy, Moravskoslezsko a Střední Morava vedené regionálními radami regionů soudržnosti. Toto členění na

regiony soudržnosti, kterým se říká v souladu s evropskou terminologií také NUTS II, pokrývá celou ČR mimo hlavní město.

Pro statistické monitorování a analýzy ekonomické a sociální situace v regionech byla proto v celé Evropské unii v roce 1988 zavedena tzv. jednotná nomenklatura územních statistických jednotek uvedená v tabulce 1 a tabulce 2.

**Tabulka 1: Nomenklatura územních statistických jednotek**

Úroveň	Doporučený minimální počet obyvatel	Doporučený maximální počet obyvatel
NUTS I	3 000 000	7 000 000
NUTS II	800 000	3 000 000
NUTS III	150 000	800 000

Zdroj: Wokoun, 2006

Česká republika byla historicky tradičně dělena na kraje odpovídající úrovni NUTS III, avšak kvůli vstupu do Evropské unie musela zavést mezi stát a kraje ještě jeden stupeň členění odpovídající úrovni NUTS II: regiony soudržnosti uvedené na obrázku 1. Právě na úroveň NUTS II je totiž směřována podpora z fondů EU v cíli „Konvergence“ a částečně též v cíli „Regionální konkurenceschopnost a zaměstnanost“.

**Obrázek 1: Členění 14 krajů (NUTS III) do 8 regionů soudržnosti (NUTS II)**



Zdroj: Publikace MMV, 2007

Praha převyšuje ekonomickými ukazateli výrazně ostatní části naší republiky, a proto nesplňuje kritéria pro příjem prostředků z finančně nejobjemnějšího cíle politiky soudržnosti Konvergence, jenž je určen na přeměnu ekonomiky méně vyspělých regionů a států Společenství ve výkonnější a přibližování úrovně rozvoje různých částí EU (konvergence = sbližování).

Praha jako území, jehož HDP překračuje 75 % průměru EU, je oprávněna čerpat z cíle Regionální konkurenceschopnost a zaměstnanost. Tomuto účelu slouží operační programy Praha Konkurenceschopnost a Praha Adaptabilita. Z evropských fondů plyne do hlavního města ČR menší objem peněz, než do zbytku našeho státu, jelikož Praha má značnou ekonomickou dynamiku a nízkou nezaměstnanost i bez pobídek EU (Strukturální fondy, 2013d).

**Tabulka 2: Rozdělení naší země na jednotlivé úrovně**

Úroveň	Název	Počet jednotek
NUTS I	Stát	1
NUTS II	Regiony soudržnosti	8
NUTS III	Kraje	14
LAU I	Okresy	76 + 15 pražských obvodů
LAU II	Obce	6 249

Zdroj: Strukturální fondy, 2013d

**NUTS nomenklatura byla vytvořena a vyvinuta podle následujících zásad:**

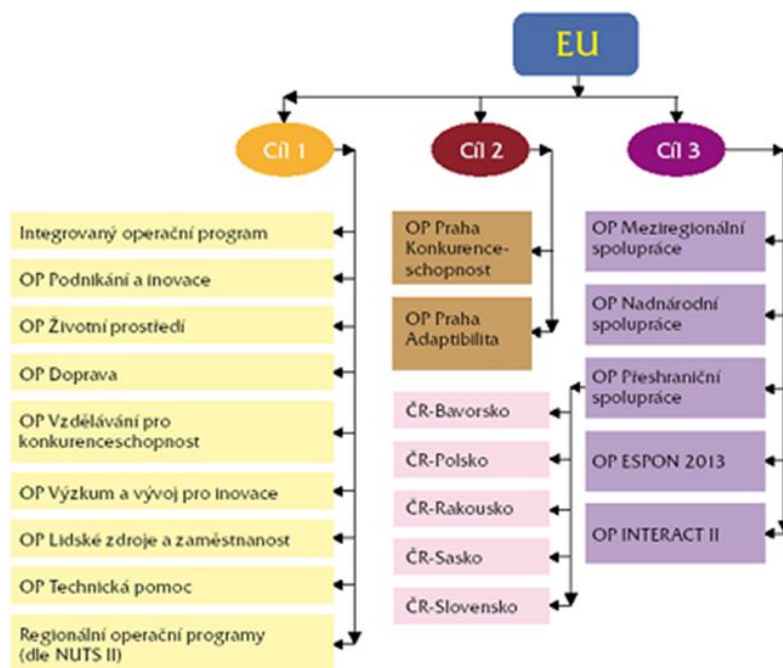
- a) NUTS upřednostňuje institucionální rozdělení (různá kritéria mohou být použita v členění národních územních regionu),
- b) NUTS upřednostňuje regionální jednotky obecného charakteru (např. Hornické regiony, regiony železniční dopravy a další),
- c) NUTS je tříúrovňová hierarchická klasifikace (NUTS dělí každý členský stát do celé rady NUTS I regionu, z nichž každý je zase rozdělen do NUTS II regionu (Eurostat, 2007).



## 2.9 Programovací období 2007 – 2013

V období 2007 – 2013 je v České republice využíváno 26 operačních programů, které jsou rozděleny mezi tři cíle politiky hospodářské a sociální soudržnosti. Toto rozdělení zachycuje následující schéma 3.

Schéma 3: Rozdělení operačních programů mezi cíle HSS



Zdroj: ČVUT, 2005

### 2.9.1 Regionální operační programy

Mezi těchto sedm regionálních operačních programů (ROP) pro regiony soudržnosti (NUTS II) spadající pod cíl Konvergence s celkovou přidělenou částkou 4,66 mld. € patří:

- ROP NUTS II Severozápad,
- ROP NUTS II Moravskoslezsko,
- ROP NUTS II Jihovýchod,
- ROP NUTS II Severovýchod,
- ROP NUTS II Střední Morava,

- ROP NUTS II Jihozápad,
- ROP NUTS II Střední Čechy.

## **2.9.2 Tematické operační programy**

Osm tematických operačních programů, které také spadají pod cíl Konvergence s celkovou přidělenou částkou 21,23 mld. € tvoří následující programy (Strukturální fondy, 2013e):

### **OP Doprava**

Finanční prostředky OP Doprava jsou zaměřené na zkvalitnění infrastruktury a vzájemné propojenosti železniční, silniční a říční dopravy v rámci tzv. transevropských dopravních sítí. Jde o infrastrukturu celostátního významu (dálnice, rychlostní komunikace a silnice I. třídy). Z programu je také podporován rozvoj a modernizace pražského metra (Strukturální fondy, 2013f).

### **OP Životní prostředí**

Operační program Životní prostředí je zaměřený na zlepšování kvality životního prostředí a tím i zdraví obyvatelstva. Přispívá ke zlepšování stavu ovzduší, vody i půdy, řeší problematiku odpadů a průmyslového znečištění, podporuje péči o krajinu a využívání obnovitelných zdrojů energie a budování infrastruktury pro environmentální osvětu (Strukturální fondy, 2013g).

### **OP Podnikání a inovace**

Operační program Podnikání a inovace je zaměřený na podporu rozvoje podnikatelského prostředí a podporu přenosu výsledků výzkumu a vývoje do podnikatelské praxe. Podporuje vznik nových a rozvoj stávajících firem, jejich inovační potenciál a využívání moderních technologií a obnovitelných zdrojů energie (Strukturální fondy, 2013h).

### **OP Výzkum a vývoj pro inovace**

Operační program Výzkum a vývoj pro inovace je určen k posilování výzkumného, vývojového a proinovačního potenciálu ČR, a to především

prostřednictvím vysokých škol, výzkumných institucí a jejich spolupráce se soukromým sektorem. Podporuje vybavení výzkumných pracovišť moderní technikou, budování nových výzkumných pracovišť a zvyšování kapacity terciárního vzdělávání (Strukturální fondy, 2013ch).

### **OP Lidské zdroje a zaměstnanost**

Operační program Lidské zdroje a zaměstnanost má za cíl snižovat nezaměstnanost prostřednictvím aktivní politiky na trhu práce, profesního vzdělávání, dále začleňování sociálně vyloučených obyvatel zpět do společnosti, zvyšování kvality veřejné správy a mezinárodní spolupráci v uvedených oblastech (Strukturální fondy, 2013i).

### **OP Vzdělávání pro konkurenceschopnost**

Tento operační program Vzdělávání pro konkurenceschopnost zkvalitňuje a modernizuje systémy počátečního, terciárního a dalšího vzdělávání, jejich propojení do komplexního systému celoživotního učení a ke zlepšení podmínek ve výzkumu a vývoji (Strukturální fondy, 2013j).

### **Integrovaný operační program**

Integrovaný operační program řeší společné regionální problémy v oblasti infrastruktury pro veřejnou správu, veřejné služby a územního rozvoje. K hlavním směrům podpory lze zařadit rozvoj informačních technologií ve veřejné správě, zlepšování infrastruktury pro oblast sociálních služeb, veřejného zdraví, služeb zaměstnanosti a služeb v oblasti bezpečnosti, prevence a řešení rizik, podporu cestovního ruchu, kulturního dědictví, zlepšování prostředí na sídlištích a rozvoj systémů tvorby územních politik (Strukturální fondy, 2013k).

### **OP Technická pomoc**

Tento program doplňuje ostatní operační programy, které mají pro své efektivní řízení také prostředky na technickou pomoc. Poskytuje technickou podporu a zajišťuje koordinovaný přístup při řízení operačních programů a zajišťuje realizaci aktivit souvisejících s řízením operačních programů (Strukturální fondy, 2013l).

### **2.9.3 Operační programy Praha**

Tento cíl podporuje regiony, které nečerpají z Konvergence. V České republice pod něj spadá Hl. m. Praha se dvěma operačními programy:

- OP Praha Konkurenceschopnost,
- OP Praha Adaptabilita.

### **2.9.4 Operační programy přeshraniční spolupráce**

Tyto programy usilují o podporu přeshraniční, meziregionální a nadnárodní spolupráce regionů. V České republice jsou to všechny regiony. Prostředky lze čerpat z devíti operačních programů.

- OP Přeshraniční spolupráce ČR - Bavorsko,
- OP Přeshraniční spolupráce ČR - Polsko,
- OP Přeshraniční spolupráce ČR - Rakousko,
- OP Přeshraniční spolupráce ČR - Sasko,
- OP Přeshraniční spolupráce ČR - Slovensko,
- OP Meziregionální spolupráce (všechny státy EU, Norsko a Švýcarsko),
- OP Nadnárodní spolupráce (ČR, Rakousko, Polsko, část Německa, Maďarsko, Slovinsko, Slovensko, část Itálie a z nečlenských zemí část Ukrajiny),
- Síťový operační program ESPON 2013 (všechny členské státy, Norsko, Švýcarsko, Lichtenštejnsko, Island, kandidátské státy EU),
- Síťový operační program INTERACT II (všechny členské státy) (Strukturální fondy, 2013a).

Alokace prostředků z fondů EU pro výše uvedené operační programy cíle Konvergence, cíle Regionální konkurenceschopnost a zaměstnanost a cíle Evropská územní spolupráce 2007 – 2013 jsou uvedené v přílohách 1 – 4.

## **2.10 Regionální operační program Jihozápad**

Regionální operační program (ROP) regionu soudržnosti NUTS II Jihozápad je jedním ze sedmi regionálních operačních programů České republiky, které od roku 2007 slouží k podpoře hospodářského a sociálního rozvoje. Program ROP Jihozápad

podporuje dotacemi z ERDF projekty realizované na území Jihočeského a Plzeňského kraje. Hlavním cílem programu ROP Jihozápad je zvýšení konkurenceschopnosti a atraktivity regionu v zájmu zvyšování kvality života jeho obyvatel. Pro program ROP Jihozápad je na období 2007 – 2013 vyčleněno 18,4 miliard korun.

Program ROP Jihozápad obsahuje čtyři prioritní osy rozdělující operační program na logické celky a ty jsou dále konkretizovány prostřednictvím tzv. oblastí podpory, které vymezují, jaké typy projektů mohou být v rámci příslušné prioritní osy podpořeny. Celkový finanční obnos vymezený pro program ROP Jihozápad je rozdělen do jednotlivých prioritních os tak, aby reflektoval skutečné potřeby pro všestranný rozvoj v regionu. Níže je uvedeno rozdělení programu na jednotlivé prioritní osy a jejich oblasti podpory.

### **PRIORITNÍ OSA 1 – DOSTUPNOST CENTER**

Je zaměřena na zlepšení dopravní situace v regionu Jihozápad. Mezi konkrétní podporované akce patří např. výstavba, rekonstrukce a modernizace silnic II. a III. třídy, odstraňování bodových závad na silnicích II. a III. třídy a místních komunikacích, příprava projektů na rozvoj dopravní obslužnosti, výstavba a modernizace parkovišť pro přestup na veřejnou dopravu, podpora pořízení vozidel veřejné dopravy, podpora přeměny autobusů na ekologický pohon, dopravní terminály, železniční stanice, zastávky, informační systémy, výstavba, rekonstrukce a modernizace infrastruktury veřejných regionálních letišť (ROP Jihozápad, 2011). Prioritní osa 1 – Dostupnost center se člení na pět oblastí podpory, které jsou následující:

#### **Oblast podpory 1.1 – Modernizace regionální silniční sítě**

Příjemci této podpory mohou být pouze kraje a organizace zřizované nebo zakládané krajem. Celkový objem finančních prostředků za sledované období na tuto oblast je 221 mil. EUR.

Projekty, které mohou být financovány:

- rekonstrukce a modernizace, popř. výstavba souvislých úseků silnic II. a III. třídy pro zlepšení dostupnosti center a jejich napojení na nadřazenou silniční síť,

- rekonstrukce a modernizace, popř. výstavba silnic II. a III. třídy ke hraničním přechodům,
- odstraňování bodových závad na silnicích II. a III. třídy (např. křižovatky, přejezdy, mosty),
- výstavba nových silnic II. a III. třídy vyvolaná modernizací nadřazené silniční sítě,
- výstavba, rekonstrukce nebo modernizace silnic II. a III. třídy pro napojení nových rozvojových ploch,
- modernizace frekventovaných silnic II., popř. III. třídy v blízkosti sídel za účelem snížení negativních vlivů dopravy na obyvatelstvo (obchvaty).

### **Oblast podpory 1.2 – Rozvoj infrastruktury pro veřejnou dopravu**

Příjemci této podpory mohou být kraje, organizace zřizované nebo zakládané krajem a obcemi, obce, dobrovolné svazky obcí, provozovatelé dráhy nebo drážní dopravy, dopravci ve veřejné linkové dopravě. Celkový objem prostředků je 3,7 mil. EUR.

Projekty, které mohou být financovány:

- modernizace, popř. výstavba železničních stanic a zastávek,
- modernizace, popř. výstavba autobusových nádraží a zastávek,
- výstavba nebo modernizace dopravních terminálů pro veřejnou dopravu,
- výstavba nebo modernizace parkovišť pro přestup na veřejnou dopravu,
- parkoviště pro osobní vozy, prostor pro bezpečné uschování, krátkodobé parkovací místo sloužící k naložení a vyložení osob a materiálu,
- budování nebo modernizace informačních systémů ve veřejné dopravě,
- technické prostředky pro rozvoj integrovaných dopravních systémů,
- příprava koncepcí, studií a projektů zaměřených na řešení rozvoje dopravní obslužnosti v regionu a jeho částech včetně přípravy nezbytné související dokumentace.

### **Oblast podpory 1.3 – Modernizace vozového parku veřejné dopravy**

Příjemci podpory mohou být kraje, organizace zřizované nebo zakládané kraji a obcemi, obce, dobrovolné svazky obcí, provozovatelé drážní dopravy, dopravci ve veřejné linkové dopravě. Celkový objem podpory je 22 mil. EUR.

Projekty, které mohou být financovány:

- nákup, popř. modernizace kolejových vozidel pro přepravu osob (železniční vozidla, tramvaje),
- nákup jiných než kolejových vozidel pro přepravu osob (autobusy, trolejbusy a jejich přestavba na ekologický pohon využívající případně i alternativní paliva).

### **Oblast podpory 1.4 – Rozvoj regionálních letišť**

Příjemci podpory mohou být kraje a organizace zřizované nebo zakládané kraji a obcemi. Celkový objem finančních prostředků činí 570 tis. EUR.

Projekty, které mohou být financovány:

- výstavba, rekonstrukce a modernizace infrastruktury veřejných regionálních letišť (dráhy, terminály, kontrolní věže, rozjezdové dráhy, zázemí pro letiště),
- napojení veřejných letišť na silniční síť,
- zlepšení technického a bezpečnostního vybavení regionálních letišť (protipožární instalace, bezpečnostní a zabezpečovací zařízení).

### **Oblast podpory 1.5 – Rozvoj místních komunikací**

Příjemci podpory mohou být obce, organizace zřizované nebo zakládané obcemi a dobrovolné svazky obcí. Celkový objem finančních prostředků činí 38,6 mil. EUR.

Projekty, které mohou být financovány:

- výstavba, rekonstrukce nebo modernizace místních komunikací pro napojení nových rozvojových ploch,
- odstraňování bodových závad na místních komunikacích (např. křižovatky, přejezdy, mosty),
- rekonstrukce a modernizace, popř. výstavba místních komunikací pro zvýšení bezpečnosti dopravy,

- rekonstrukce a modernizace, popř. výstavba místních komunikací pro zlepšení dostupnosti částí obcí,
- výstavba místních komunikací vyvolaná modernizací silniční sítě (Prováděcí dokument ROP Jihozápad, 2012).

## **PRIORITNÍ OSA 2 – STABILIZACE A ROZVOJ MĚST A OBCÍ**

Podporuje rozvoj měst a obcí, budování zdravotní, sociální a vzdělávací infrastruktury, přípravu rozvojových území pro podnikání a služby, revitalizaci center měst, památkových zón, zanedbaných areálů a ploch, výstavbu a rekonstrukci místních komunikací, výstavbu, rekonstrukci a vybavení objektů občanské vybavenosti, objektů pro kulturní a komunitní život, objektů sociální a vzdělávací infrastruktury, zařízení předškolní a mimoškolní péče o děti, vybavení zdravotnických zařízení, využití moderních léčebných technologií, výstavbu, rekonstrukci, modernizaci a vybavení zařízení péče o seniory (ROP Jihozápad, 2011). Prioritní osa 2 – Stabilizace a rozvoj měst a obcí se dělí na šest oblastí podpory, které jsou následující:

### **Oblast podpory 2.1 – Integrované projekty rozvojových center**

Příjemci této podpory mohou být statutární města Plzeň a České Budějovice, kraje, organizace zřizované nebo zakládáné kraji a obcemi, nestátní neziskové organizace (obecně prospěšné společnosti, náboženské a církevní společnosti, církevní právnické osoby, nadace a nadační fondy, vysoké školy, veřejné výzkumné organizace), fyzické osoby a obchodní společnosti, školy a školská zařízení zřizovaná nebo zakládáná kraji a obcemi (jen pokud budou svůj projekt realizovat na území města Plzeň, nebo České Budějovice), církevní školy a školská zařízení, soukromé školy a školská zařízení, školské právnické osoby. Celkový objem finančních prostředků činí 41 mil. EUR.

Projekty, které mohou být financovány:

- sanace a revitalizace zanedbaných areálů, objektů a ploch v sídlech,
- revitalizace centra města a památkových chráněných objektů a území (náměstí, nábřeží, centrální ulice, parky, kostely),
- příprava rozvojových území pro podnikání a služby,



- výstavba, rekonstrukce a vybavení objektů občanské vybavenosti, objektů pro kulturu a volný čas (kulturní domy, knihovny, sály, klubovny, muzea, tělocvičny),
- výstavba, rekonstrukce a modernizace objektů vzdělávací, sociální a zdravotnické infrastruktury (polikliniky, školy, centra pro mimoškolní činnost dětí, školky, domovy pro seniory, domovy pro osoby se zdravotním postižením, centra denních služeb, domovy se zvláštním režimem, chráněné bydlení, azylové domy, domy na půl cesty, zařízení pro krizovou pomoc, nízkoprahová centra, sociálně terapeutické dílny, centra sociálně rehabilitačních služeb),
- výstavba, rekonstrukce a modernizace místních komunikací
- modernizace a rozvoj sítě městské hromadné dopravy (vedení městské hromadné dopravy, koleje pro tramvajovou dopravu).

### **Oblast podpory 2.2 – Rozvojové projekty spádových center**

Příjemci mohou být obce s počtem obyvatel 5 000 – 49 999 a organizace zřizované nebo zakládané oprávněnými obcemi. Celkový objem finančních prostředků činí 34,7 mil. EUR.

Projekty, které mohou být financovány:

- sanace a revitalizace zanedbaných areálů, objektů a ploch v sídlech (Brownfields),
- stavební obnova a dostavba veřejných prostranství, vč. architektonických prvků (parky včetně altánů, zahrady, nábřeží, ulice),
- revitalizace centra města a památkových chráněných objektů a území (návsi, náměstí, nábřeží, centrální ulice, přilehlé památkové objekty),
- výstavba, rekonstrukce a vybavení objektů občanské vybavenosti, objektů pro kulturu, volný čas, komunitní život a veřejný sektor (kulturní domy, knihovny, sály, klubovny, muzea, tělocvičny),
- značení a úpravy veřejných prostranství a objektů občanské vybavenosti pro zdravotně postižené (bezbariérové přístupy, informační systémy a jiné úpravy veřejných prostranství a objektů občanské vybavenosti pro zdravotně postižené).

### **Oblast podpory 2.3 – Revitalizace částí měst a obcí**

Příjemci podpory mohou být obce s počtem obyvatel 500 – 4 999 a organizace zřizované nebo zakládáné oprávněnými obcemi. Celkový objem finančních prostředků činí 20,8 mil. EUR. Projekty, které mohou být financovány, jsou stejné jako v předchozí oblasti podpory 2.2.

### **Oblast podpory 2.4 – Rozvoj infrastruktury základního, středního a vyššího odborného školství**

Příjemcem podpory mohou být kraje, obce, školy a školská zařízení zřizovaná nebo zakládána kraji a obcemi a církevní školy a školská zařízení, soukromé školy a školská zařízení, školské právnické osoby. Celkový objem finančních prostředků činí 36,4 mil. EUR.

Projekty, které mohou být financovány:

- výstavba, rekonstrukce a modernizace objektů škol a školských zařízení vedoucí k vyšší efektivitě výuky,
- pořízení a modernizace vybavení škol a školských zařízení vedoucí k vyšší efektivitě výuky (vybavení a modernizace tříd, IT infrastruktura, tělocvičny, hřiště, jazykové a další jinak specializované učebny, dílny).

### **Oblast podpory 2.5 – Rozvoj infrastruktury pro sociální integraci**

Příjemci mohou být kraje, obce, organizace zřizované nebo zakládáné kraji a obcemi, které jsou poskytovateli sociálních služeb, dobrovolné svazky obcí, školská zařízení zřizovaná nebo zakládána kraji a obcemi, církevní školská zařízení, soukromá školská zařízení, školské právnické, poskytovatelé sociálních služeb, jejichž zřizovatelem není stát. Celkový objem finančních prostředků činí 25,4 mil. EUR.

Projekty, které mohou být financovány:

- rozvoj sítě sociálních služeb (výstavba, rekonstrukce a modernizace ústavů sociální péče, zázemí pro terapeutické komunity, sociální poradny),
- výstavba, rekonstrukce a modernizace objektů zařízení sloužících skupinám ohroženým vyloučením ze společnosti (domovy pro osoby se zdravotním postižením, centra denních služeb, domovy se zvláštním režimem, chráněné

bydlení, azylové domy, domy na půl cesty, zařízení pro krizovou pomoc, nízkoprahová centra, sociálně terapeutické dílny, centra sociálně rehabilitačních služeb),

- výstavba, rekonstrukce, modernizace a vybavení zařízení péče o seniory,
- nákup a modernizace vybavení zařízení sociálních služeb (technologie a vybavení pro výše uvedená zařízení soc. služeb, vybavení pro pečovatelské služby),
- výstavba, rekonstrukce a modernizace objektů zařízení předškolní a mimoškolní péče o děti (školky, domovy dětí a mládeže, centra pro mimoškolní činnost dětí, klubovny).

### **Oblast podpory 2.6 – Rozvoj zdravotnické péče**

Příjemci mohou být kraje, obce, organizace zřizované nebo zakládané kraji a obcemi, kteří jsou provozovateli nestátních zdravotnických zařízení, dobrovolné svazky obcí, nestátní zdravotnická zařízení (fyzické, právnické, příp. fyzické osoby s odborným zástupcem). Celkový objem finančních prostředků činí 46,4 mil. EUR.

Projekty, které mohou být financovány:

- výstavba, rekonstrukce a modernizace objektů zdravotnických zařízení (nemocnice a jiná lůžková zdravotnická zařízení, registrované ordinace),
- rozvoj sítě neodkladné přednemocniční péče (zdravotnické záchranné služby),
- nákup a modernizace vybavení zdravotnických zařízení (Prováděcí dokument ROP Jihozápad, 2012).

### **PRIORITNÍ OSA 3 – ROZVOJ CESTOVNÍHO RUCHU**

Financuje projekty směřující ke zlepšení využití potenciálu území a posílení ekonomického významu udržitelného cestovního ruchu. Mezi konkrétní podporované aktivity patří výstavba a rekonstrukce turistických cest, rekonstrukce, modernizace a rozvoj ubytovacích kapacit, oprava a rekonstrukce památek, včetně aktivit pro nové využití v oblasti cestovního ruchu a kultury, zavádění ICT v oblasti řízení a propagace cestovního ruchu, budování doprovodných informačních systémů, příprava a realizace

cílených marketingových kampaní a další (ROP Jihozápad, 2011). Prioritní osa 3 - Rozvoj cestovního ruchu se člení na tři oblasti podpory, které jsou následující:

### **Oblast podpory 3.1 – Rozvoj infrastruktury cestovního ruchu**

Příjemci mohou být kraje, obce, dobrovolné svazky obcí, organizace zřizované nebo zakládané kraji a obcemi, nestátní neziskové organizace (obecně prospěšné společnosti, církevní právnické osoby, nadace a nadační fondy, malý a střední podnik podnikající minimálně dva roky, zájmová sdružení právnických osob s tím, že podnikají minimálně 2 roky). Celkový objem finančních prostředků činí 85,5 mil. EUR.

Projekty, které mohou být financovány:

- výstavba a rekonstrukce turistických cest (pěší stezky, cyklostezky, hipostezky, vodní cesty, přístavy či přístaviště) včetně doprovodné infrastruktury a značení (odpočívadla, mobiliář, sociální zařízení, úvaziště při hipostezkách, mimo výše uvedené také značení a doprovodná infrastruktura cyklotras, běžeckých tras a naučných stezek),
- výstavba a rekonstrukce sportovně-rekreační vybavenosti pro cestovní ruch (koupaliště, aquaparky, golfové hřiště, sjezdovky, hřiště),
- výstavba a rekonstrukce kulturní vybavenosti pro cestovní ruch (muzea, sály, divadla aj. s prokazatelným dopadem na cestovní ruch),
- výstavba, rekonstrukce a modernizace ubytovacích kapacit (hotely, penziony, ubytovny),
- výstavba, rekonstrukce a modernizace zařízení pro kongresovou turistiku (ubytovací kapacity, jednací sály, stravovací kapacity a další doprovodná infrastruktura a zázemí),
- výstavba a modernizace zařízení (stavebních objektů včetně vybavení) určených pro lázeňské a další ozdravné pobyty (wellness),
- výstavba a modernizace infrastruktury související s lázeňským a wellness provozem,
- úprava prostranství a pěších zón ve vnitřních územích lázeňských míst (jedná se o úpravy ve vnitřních územích lázeňských míst, příp. míst v okolí wellness zařízení).

### **Oblast podpory 3.2 – Revitalizace památek a využití kulturního dědictví v rozvoji cestovního ruchu**

Příjemci mohou být kraje, obce, dobrovolné svazky obcí, organizace zřizované nebo zakládáné kraji a obcemi, nestátní neziskové organizace (obecně prospěšné společnosti, církevní právnické osoby, nadace a nadační fondy, malý a střední podnik podnikající minimálně dva roky, zájmová sdružení právnických osob s tím, že podnikají minimálně 2 roky). Celkový objem finančních prostředků činí 30,9 mil. EUR.

Projekty, které mohou být financovány:

- stavební rekonstrukce kulturních, historických a technických památek,
- komplexní úpravy infrastruktury nebo veřejných prostranství v památkově chráněných územích, v areálech památkově chráněných objektů nebo na přilehlých plochách,
- budování doprovodných informačních systémů a značení památkově chráněných území a objektů,
- restaurování movitých kulturních památek (zejména takových, které jsou významnými díly výtvarných umění nebo uměleckořemeslnými pracemi a jsou umístěny v budovách zpřístupněných veřejnosti pro kulturní, výchovně-vzdělávací nebo náboženské účely (soubory uměleckých děl sochařských a malířských a předmětů výtvarného a užitého umění; oltáře včetně oltářních obrazů, závěsné obrazy, sochařská díla, kostelní lavice, varhany nebo kazatelny, které jsou umístěny v církevních objektech - kostelech, kláštorech apod.),
- pořízení vybavení na podporu nového využití památkově chráněných objektů (ubytovací, školní či vzdělávací zařízení, kulturní, společenské či sociálně-zdravotní využití).

### **Oblast podpory 3.3 – Rozvoj služeb cestovního ruchu, marketingu a produktů cestovního ruchu**

Příjemci mohou být kraje, obce, dobrovolné svazky obcí, organizace zřizované nebo zakládáné kraji a obcemi, nestátní neziskové organizace (obecně prospěšné společnosti, církevní právnické osoby, nadace a nadační fondy, malý a střední podnik podnikající minimálně dva roky, zájmová sdružení právnických osob s tím, že podnikají

minimálně 2 roky, Hospodářská komora ČR a její složky). Celkový objem finančních prostředků činí 7,4 mil. EUR.

Projekty, které mohou být financovány:

- služby na podporu rozvoje cestovního ruchu (modernizace a vybavení informačních center, veletrhy cestovního ruchu),
- zavádění ICT v oblasti řízení a propagace cestovního ruchu (např. budování a rozvoj internetových informačních systémů cestovního ruchu, tvorba rezervačních a objednávkových systémů),
- propojení nabídky atraktivit a služeb do celků vytvářejících produkty cestovního ruchu (produktem cestovního ruchu se rozumí ucelená nabídka atraktivit, základních i doplňkových služeb a potenciálních zážitků (zábava, gastronomie, sport, zájezdy, poznávání, soutěže) s vazbou na doplňkové služby (ubytování, stravování, rezervace) a propagaci (marketing) akce – turistické balíčky, destinační management, a společná propagace regionu, rozvoj ucelených produktů cestovního ruchu),
- podpora marketingových aktivit v cestovním ruchu (marketingová a informační kampaň orientovaná na propagaci regionu, tvorba nových i vícejazyčných tištěných a elektronických propagačních materiálů a předmětů na podporu rozvoje cestovního ruchu, marketing místa - marketingové aktivity ve vztahu k určitému místu, prostoru, jehož cílem je mj. zvýšení návštěvnosti místa, budování image místa, využití a rozvíjení místních symbolů, tradic) (Prováděcí dokument ROP Jihozápad, 2012).

#### **PRIORITNÍ OSA 4 – TECHNICKÁ POMOC**

Kryje finanční potřeby na realizaci programu ROP Jihozápad – to znamená aktivit spojených s řízením programu, např. platy pracovníků zapojených do řízení ROP JZ, zpracování studií a analýz, propagaci programu, poskytování informací, poskytování asistence a metodické pomoci potenciálním předkladatelům projektů, příprava a realizace projektů vzdělávacích programů (ROP Jihozápad, 2011). Prioritní osa 4 – Technická pomoc se má dvě oblasti podpory:

#### **Oblast podpory 4.1 – Podpora řídicích, implementačních a kontrolních úkolů řídicích orgánů**

Příjemcem může být pouze regionální rada regionu soudržnosti Jihozápad. Celkový objem finančních prostředků činí 17,1 mil. EUR.

Projekty, které mohou být financovány:

- zajištění personálních kapacit (osobní náklady pracovníků, zajištění personálních kapacit řídicího orgánu),
- zajištění vzdělávacích aktivit pro pracovníky subjektů podílejících se na implementaci,
- zajištění materiálně technických kapacit (nájem prostor, pořízení technického vybavení),
- pořízení externích poradenských služeb (konzultace, audity, externí právní a ekonomické poradenství a služby, posuzování projektů, aktualizace dokumentace programu).

#### **Oblast podpory 4.2 – Podpora zvyšování absorpční kapacity regionu**

Příjemcem může být pouze regionální rada regionu soudržnosti Jihozápad. Celkový objem finančních prostředků činí 1,4 mil. EUR.

Projekty, které mohou být financovány:

- příprava a provedení komunikačního plánu ROP NUTS II Jihozápad, včetně pořádání informačních a propagačních akcí, výroba a distribuce informačních materiálů a provádění analýz dopadů těchto akcí,
- poskytování školicích a konzultačních služeb potenciálním žadatelům o podporu v rámci ROP NUTS II Jihozápad,
- příprava projektů včetně technické dokumentace, studií proveditelnosti a souvisejících služeb (Prováděcí dokument ROP Jihozápad, 2012).

## **2.11 Program rozvoje venkova v období 2007 – 2013**

Program rozvoje venkova (PRV) pro období je programový dokument připravený Ministerstvem zemědělství ČR ve spolupráci s partnerskými subjekty pro poskytování dotací na zemědělství a rozvoj venkova. Řídícím orgánem PRV je Ministerstvo zemědělství ČR. Administraci a kontrolu žádostí o podporu provádí Státní zemědělský a intervenční fond (SZIF).

Cílem PRV je zvýšení konkurenceschopnosti zemědělství a lesnictví, modernizace zemědělských podniků, investice do lesů, zlepšování stavu životního prostředí a krajiny, podpora biodiverzity nebo ochrana přírodních zdrojů. Program je zaměřen také na zvýšení kvality života ve venkovských oblastech a diverzifikaci hospodářství venkova (podpora cestovního ruchu, obnovy a rozvoje vesnic, podpora zakládání podniků a jejich rozvoje, vytváření nových pracovních míst apod.).

Vychází z Národního strategického plánu rozvoje venkova. Byl zpracován v souladu s nařízením Rady (ES) č. 1698/2005 a prováděcími pravidly uvedené normy. Program rozvoje venkova, který zajišťuje působení Evropského zemědělského fondu pro rozvoj venkova, blíže specifikuje v souladu s nařízením Rady (ES) 1698/2005 čl. 15 strategie v jednotlivých osách stanovených Národním strategickým plánem rozvoje venkova do prováděcí úrovně a zajišťuje tak jeho efektivní realizaci.

Opatření Programu rozvoje venkova přispějí k naplňování cílů Lisabonské strategie ve všech jejích oblastech, jako je společnost založená na znalostech, vnitřní trh a podnikatelské prostředí, trh práce, udržitelný rozvoj.

### **Osa I - Zlepšení konkurenceschopnosti zemědělství a lesnictví**

Zaměřuje se na podporu konkurenceschopnosti zemědělství a lesnictví a posílení dynamiky podnikání v zemědělské výrobě a v navazujícím potravinářství.

### **Osa II - Zlepšování životního prostředí a krajiny**

Osa II je zaměřena na zlepšování životního prostředí a krajiny a udržitelné využívání zemědělské a lesní půdy.



### **Osa III - Kvalita života ve venkovských oblastech a diverzifikace hospodářství venkova**

Osa III podporuje rozvoj životních podmínek na venkově a diverzifikaci ekonomických aktivit.

### **Osa IV - LEADER**

Hlavním cílem Osy IV je realizovat místní rozvojové strategie a spolupráci místních partnerství. Principy Leaderu jsou pro rozvoj venkovských oblastí zvláště vhodnou metodou, protože sloučením různých subjektů působících v rurálním prostoru tyto principy vedou k pozitivním efektům. Právě prostřednictvím místních akčních skupin (MAS) dostávají šanci zapojit se do problematiky jednotlivých oblastí široké vrstvy obyvatelstva, a to především formou převzetí rozhodovacích pravomocí týkajících se příslušných venkovských oblastí (Publikace MZE ČR, 2011).

## **2.12 Grantové programy Jihočeského kraje**

Jihočeský kraj připravil soubor grantových programů, které každoročně čerpají zájemci z řad neziskových organizací, právnických či fyzických osob působících na území Jihočeského kraje a především pak obce, na které každoročně Jihočeský kraj v mezikrajském srovnání přispívá největšími částkami.

Tento soubor programů přispívá k rovnoměrnému rozvoji regionu. Jde o zvyšování kvality životů a konkurenceschopnosti celého regionu, založené na zlepšování podmínek pro investice, podnikání a rozvoj cestovního ruchu, a to při zachování přitažlivosti a jedinečnosti celého území. Jednotlivé grantové programy podle prioritních os pro rok 2013 jsou uvedeny v příloze 20.

Finanční prostředky, které Jihočeský kraj touto formou poskytne, jsou rozděleny do sedmi tematických oblastí, ve kterých si kraj stanovil strategické cíle pro období 2007 – 2013 a které směřují k tomu, aby Jihočeský kraj byl v horizontu roku 2013 konkurenceschopným a prosperujícím regionem s vysokou kvalitou života obyvatelstva.

Z tohoto důvodu se také do prací na Akčním plánu zapojil i Svaz měst a obcí Jihočeského kraje, Spolek pro obnovu venkova, Jihočeská hospodářská komora a Regionální agrární komora Jihočeského kraje (Jihočeský kraj, 2011).

## **3 METODIKA**

### **3.1 Cíl diplomové práce**

Cílem diplomové práce je zhodnocení současné situace vybraných malých měst a návrh jejich dalšího rozvoje s využitím dostupných programů podpory.

### **3.2 Struktura diplomové práce**

Diplomová práce se zabývá zhodnocením současné situace vybraných malých měst z hlediska čerpání prostředků z různých dotačních titulů. Je rozdělena do dvou částí, do části teoretické a praktické. V teoretické části je popsána definice města, rozvoj měst a možnosti čerpání prostředků městy pro jejich další rozvoj. Poté je zpracován přehled programů podpory ze strukturálních fondů v ČR. Detailněji se práce zabývá Regionálním operačním programem Jihozápad, Programem rozvoje venkova a grantovými programy Jihočeského kraje. Programy z EU spolu s národními a regionálními tvoří podstatnou část diplomové práce.

V praktické části jsou nejprve představena vybraná malá města včetně jejich historie a strategických plánů. Dále jsou popsány příjmy měst včetně detailnější analýzy přijatých dotací. Poté jsou uvedeny vybrané úspěšně realizované projekty a jejich dopady v obou městech, plánované projekty a celkové zhodnocení přijatých dotací obou měst. Závěr práce je věnován dalším možným projektům na rozvoj vybraných měst s využitím dostupných programů podpory.

### **3.3 Vlastní metodika**

K získání teoretických podkladů bylo nezbytné shromáždit a utřídit literární prameny, které se vztahují k tématu diplomové práce. Pomocnými programy byly Microsoft Word, Microsoft Excel a Microsoft PowerPoint. Mezi použité výzkumné metody patří následující:

## **1. Rozhovor**

Potřebné informace o vybraných městech byly získány polostrukturovanými rozhovory. V případě tohoto rozhovoru byl k dispozici seznam otázek, které zazněly. Rozhovory byly vedeny s pracovníkem Městského úřadu v Borovanech a Městského úřadu v Trhových Svinech. Znění otázek, případně další dotazy byly doplněny podle znalostí pracovníků. Otázky se týkaly strategického plánu města, zhodnocení příjmů města včetně důležitosti dotací a jejich struktury, připravovaných projektů a konkrétních realizovaných projektů města: Revitalizace zámku v Borovanech pro podporu cestovního ruchu, Rekonstrukce Vodárenské ulice a komunikace Padělký v Borovanech, Přírodní bazén Borovany, Jezírko v zámecké zahradě, Stavební úpravy horní části Žižkova náměstí v Trhových Svinech, Rekonstrukce budovy polikliniky, Modernizace prostor a vybavení pro zkvalitnění výuky na ZŠ Trhové Sviny a Přístavba kulturního domu.

## **2. Dotazník**

K získání potřebných informací pro návrh dalšího rozvoje měst s využitím dostupných programů podpory byl proveden marketingový výzkum. Jako technika pro získání informací bylo použito osobní dotazování a on-line dotazování. Dotazník byl sestaven v prosinci 2012, následně proběhla i pilotáž, díky které byl dotazník upraven do srozumitelnější podoby. Samotný sběr dat probíhal od 1. ledna 2013 do 28. února 2013.

Dotazník pro respondenty města Borovany se skládal z 18 otázek a dotazník pro respondenty města Trhové Sviny obsahoval 17 otázek. Otázky se týkaly především zájmu o aktivity města v oblasti realizace projektů z fondů EU, výsledků realizovaných projektů, spokojenosti s aktuální podobou města a dalších navrhovaných projektů. Použity byly převážně otázky uzavřené, které nabízejí respondentům předem definované odpovědi a otázky otevřené, které dávají možnost otevřené volby. V dotazníku byly také použity filtrační otázky, které respondenty nasměrují na oblasti, které se jich týkají. Poslední čtyři otázky jsou stanoveny jako sociodemografické neboli identifikační a zjišťují pohlaví, věk, vzdělání a počet let v daném městě. Celé dotazníky jsou k nahlédnutí v příloze 12 a v příloze 13.

Sběr dat byl proveden ve městě Borovany a městě Trhové Sviny. Výběr potenciálních respondentů byl ve většině případů nahodilý. Předání dotazníku proběhlo buď osobním předáním či zasláním přes internet a to pomocí formy Google Docs, ve kterém byl dotazník sestaven a přes emaily rozeslán odkaz.

Vrácené dotazníky bylo nutné překontrolovat, zda jsou vyplněny správně a zda jsou zodpovězeny všechny otázky. Celkem se zapojilo v Borovanech 200 respondentů, z nichž 149 bylo získáno osobním dotazováním a 51 on-line dotazováním. V Trhových Svinech se zúčastnilo 150 respondentů, z nichž 120 osobním dotazováním a 30 on-line dotazováním. Všechny dotazníky byly použity pro analýzu názorů občanů. K vytvoření kódovacího rámce byly dotazníky očíslovány a jednotlivé odpovědi zakódovány do počítače. Tyto informace byly vyhodnoceny a zpracovány do grafů pomocí programu MS Excel.

### **3. Komparativní a analytické metody**

Ke zhodnocení současné situace vybraných malých měst a k návrhu jejich dalšího rozvoje s využitím dostupných programů podpory bylo zapotřebí použít komparativní a analytické metody. Tyto metody hodnotí města v stejných oblastech. Města byla porovnávána podle přijatých dotací. Přijaté dotace byly také analyzovány podle dotačních zdrojů v období od roku 2007 do roku 2012.

### **3.4 Zdroje informací**

Zdroje informací pro teoretickou část diplomové práce byly čerpány z odborných publikací a internetových zdrojů uvedených v Přehledu použité literatury. Pro praktickou část byly využity informace z internetových stránek [www.borovany-cb.cz](http://www.borovany-cb.cz), [trhovesviny.cz/dev](http://trhovesviny.cz/dev), informace včetně interních materiálů od pracovníků městských úřadů a informace z dotazníkového šetření. Podkladem pro zpracování dotazníků a rozhovorů byla literatura Kotler a Kozel.

## **4 ZHODNOCENÍ SOUČASNÉ SITUACE A POROVNÁNÍ VYBRANÝCH MALÝCH MĚST**

Před samotným zhodnocením a porovnáním současné situace města Borovany a Trhové Svině z hlediska čerpaných prostředků ze strukturálních fondů EU a jiných dotačních titulů, je vhodné uvést základní informace, které se týkají měst samotných.

### **4.1 Město Borovany**

Borovany jsou malebným jihočeským městem, jehož historie sahá do 12. století. Nachází se 17 km jihovýchodně od Českých Budějovic a 8 km severně od Trhových Svinů. Z jihu jsou lemovány siluetou Novohradských hor a ze západu rozsáhlými lesními a rybníčními komplexy Třeboňské pánve. K 31. prosinci 2011 měly Borovany 4 021 obyvatel. Mapa města je uvedena v příloze 25.

Město je velice dobře dostupné jak po pozemní komunikaci, tak po železnici. Je samosprávnou obcí s přeneseným výkonem státní správy pro stavební řízení a matriku. Pověřeným obecním úřadem 2. stupně a obcí s rozšířenou působností 3. stupně jsou pro Borovany Trhové Svině. Vyšším územněsprávním celkem je Jihočeský kraj.

Celkově se město skládá ze 7 místních částí: vlastní město Borovany a 6 osad: Hluboká u Borovan, Vrcov, Dvorec, Třebeč, Radostice, Trocnov.

Provozuje mateřskou školu, základní školu, základní uměleckou školu, odborné učiliště požární ochrany, dům s pečovatelskou službou, středisko pro rehabilitaci dětí a mládeže se zdravotním postižením, dětské centrum, chráněnou keramickou a tkalcovskou dílnu, zdravotní středisko a rehabilitační a regenerační centrum.

Borovany získaly první místo v soutěži Obec přátelská celé rodině roku 2012 v kategorii od 3 001 do 10 000 obyvatel. Cílem soutěže byla podpora rodinných aktivit.

Webové stránky jsou v provozu od roku 2009 a lze tam nalézt aktuální informace, výzvy a oznámení, základní informace a historii města, informace o městském úřadu, zastupitelstvu a radě, turistice, kultuře a volném času, spolkách, organizacích a Borovanský zpravodaj. Občané mají také možnost napsat na radnici své připomínky formou rychlé zprávy (Borovany, 2008a).

### 4.1.1 Historie města

Blízké okolí Borovan bylo hustě osídleno již v raném středověku. První písemné zmínky o obci pocházejí z roku 1186, kdy se zdejší obyvatelé jako svědci zúčastnili vyměřování hranic majetku pro klášter z dolnorakouského Zwettlu. Koncem 13. století se Borovany nacházely v držení Vítkovců, po roce 1327 patřila ves Vilémovi z Landštejna a od jeho syna Vítka ji roku 1359 koupili bratři Petr, Jošt, Oldřich a Jan z Rožmberka a připojili na nějaký čas k novohradskému panství. Od konce 14. století Borovany vystřídaly několik drobných šlechtických držitelů, mezi nimiž vynikl českobudějovický měšťan Petr z Lindy, který zde roku 1455 založil augustiniánský klášter a odkázal mu svůj majetek. Klášter pak setrval pod rožmberskou ochranou, ale špatné hospodaření probošta Matěje Kozky z Rynárce přimělo Viléma z Rožmberka v roce 1564 k zrušení kláštera. Statku se ujali Rožmberkové, kteří sem dosazovali své správce, a někdy před rokem 1578 povýšily Borovany na městys. V této době získalo městečko rovněž vlastní znak.

Po vymření rodu pětileté růže v roce 1611 zdědili jeho panství Švamberkové, ale jen na krátkých devět let. Za účast ve stavovském povstání jim byl majetek zkonfiskován a Borovany s okolními vesnicemi připadly nejprve císaři a později zdejšímu klášteru, obnovenému v roce 1630. Císař Ferdinand II. také městečku potvrdil některá starší privilegia a udělil nová. Řád augustiniánů odešel z Borovan definitivně po provedení josefínských církevních reforem a zrušení zdejšího kláštera roku 1785. Po zrušení řádu koupili Schwarzenbergové prelaturu kláštera a statek, přebudovali ji na zámek. Po zániku vrchnostenského zřízení se Borovany v roce 1850 staly samostatnou obcí s příslušností k trhosvinenskému soudnímu okresu a českobudějovickému politickému okresu.

Rozvoj obce výrazně ovlivnilo zřízení železnice roku 1869. Vedle tradičního zemědělství se začala rozvíjet i průmyslová výroba, zejména intenzivní těžba a zpracování křemeliny. Největšího rozmachu zaznamenala výroba v 60. – 70. letech po vybudování nové továrny. To bylo rovněž spojeno s masivní bytovou výstavbou a s přílivem nových obyvatel. Koncem 90. let došlo k výraznému útlumu výroby a s tím propouštění podstatné části zaměstnanců (cca 300 zaměstnanců). V roce 1973 obdržely Borovany statut města (Borovany, 2008b).

## **4.1.2 Strategický plán rozvoje města**

V roce 2004 byla schválena ucelená koncepce rozvoje města s názvem „Strategický plán rozvoje Borovan“. Tento strategický dokument vychází ze Strategie rozvoje mikroregionu „Sdružení růže“ (SRMSR) pro období 2007 – 2013.

Misí rozvoje města Borovany je dosažení koncepčního, harmonického a proporcionálního rozvoje města ve všech jeho složkách a funkcích pro aktivního, spokojeného a hrdého občana žijícího v kvalitním životním i kulturním prostředí (Borovany, 2008a).

Dle této strategie si město vytyčilo čtyři prioritní oblasti, do kterých je třeba investovat. Mezi tyto oblasti patří:

1. Infrastruktura
2. Životní prostředí
3. Sociální oblast, zdravotnictví a vzdělávání
4. Kultura, volný čas, cestovní ruch

Nejprve budou jednotlivé oblasti stručně charakterizovány, další část pak bude věnována projektům, které byly v rámci dosahování vytyčených cílů realizovány.

### **1. Infrastruktura**

Okruh zahrnuje problematiku územního plánování, dopravy, vodohospodářské infrastruktury, zásobování energiemi, bydlení a občanské vybavenosti a podpory podnikatelské činnosti.

V rámci této priority si město stanovilo následující strategické cíle rozvoje města:

- rozvíjet sídelní charakter Borovan s infrastrukturou umožňující též hospodářský a kulturní (společenský) rozvoj města i osad a spokojený život občanů,
- podporovat malé a střední podnikání rozvíjející občanskou vybavenost, zaměstnanost zejména znevýhodněných skupin obyvatel a infrastrukturu pro cestovní ruch.

## **Záměry**

- 1.A Územní rozvoj Borovan
- 1.B Optimalizace dopravy a dopravní infrastruktury
- 1.C Rozvoj technické a vodohospodářské infrastruktury
- 1.D Optimalizace zásobování energiemi
- 1.E Oživení centra města (sídlel)
- 1.F Rozvoj bytové výstavby
- 1.G Podpora podnikání
- 1.H Rozvoj občanské vybavenosti
- 1.I Posílení informační infrastruktury města

## **2. Životní prostředí**

Okruh zahrnuje problematiku péče o životní prostředí v sídlech i ve volné krajině, environmentální výchovy a osvěty, technické ochrany životního prostředí a vlivu lidských aktivit na kvalitu životního prostředí v obci i mimo ni.

V rámci této priority si město stanovilo následující strategický cíl:

- vytváření a rozvíjení stabilní a zdravé životní prostředí na území obce, minimalizovat negativní vlivy všech činností jak na území obce tak mimo něj.

## **Záměry**

- 2.A Posilování ekostabilizační a estetické funkce krajiny
- 2.B Zkvalitnění životního prostředí v sídlech
- 2.C Zabezpečení technické ochrany životního prostředí
- 2.D Environmentální výchova
- 2.E Podpora rekreační funkce krajiny
- 2.F Rozvoj komunikace a spolupráce různých sektorů společnosti

## **3. Sociální oblast, zdravotnictví a vzdělávání**

Okruh zahrnuje problematiku zdravotní péče a sociálních služeb, vzdělávání a výchovy a rozvoje občanské společnosti.



Strategický cíl rozvoje města v sociální oblasti:

- vytvořit bezpečnou, tolerantní, sociálně a zdravotně vyváženou komunitu a trvale usilovat o rozvoj vzdělání a celkovou kultivaci a aktivizaci obyvatel. Podporovat aktivity rozvíjející občanskou společnost.

#### **Dílčí opatření**

3.A Rozvoj zdravotní péče a zdravého životního stylu

3.B Rozvoj systému sociální péče

3.C Zajištění bezpečnosti obyvatelstva

3.D Optimalizace systému vzdělávání

3.F Rozvoj podmínek pro volnočasové aktivity jako prevence socio-patologických jevů

#### **4. Kultura, volný čas, cestovní ruch**

Okruh zahrnuje problematiku vnějších vztahů, cestovního ruchu, kulturního a společenského života, volnočasových aktivit a sportu.

Strategické cíle rozvoje města v oblasti kultury, volného času a cestovního ruchu:

- vhodně využívat a rozvíjet stávající potenciál vybudované infrastruktury pro kulturu, volnočasové aktivity i sport pro spokojený život jeho obyvatel i jako nabídku pro rozvoj cestovního ruchu,
- rozvíjet Borovany jako kulturní centrum místního až regionálního významu,
- provázat hospodářské a kulturní aktivity a aktivity pro cestovní ruch v rámci přirozených nadřazených územních celků.

#### **Dílčí opatření**

4.A Rozvoj spolupráce informačních a kulturních center v širším regionu

4.B Vytváření podmínek pro rozvoj cestovního ruchu

4.C Vytváření podmínek pro rozvoj kreativity všech skupin obyvatel

4.D Rozvoj nabídky pro volný čas

4.E Tradice (Borovany, 2005).

### 4.1.3 Analýza přijatých dotací

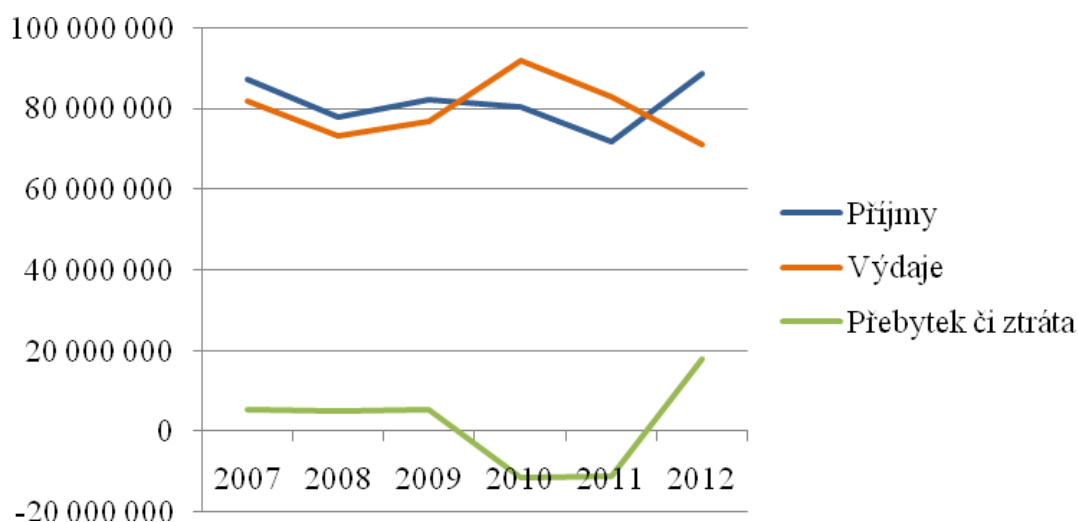
Tabulka 3 uvádí příjmy a výdaje města ve sledovaných letech 2007 – 2012 a z toho odvozený vývoj hospodaření zachycuje graf 2.

**Tabulka 3: Příjmy a výdaje města Borovany (v Kč)**

	2007	2008	2009	2010	2011	2012
<b>Příjmy</b>	87 226 839	78 111 596	82 207 763	80 417 181	71 778 484	88 833 853
<b>Výdaje</b>	81 936 798	73 064 800	76 947 016	91 933 300	82 934 809	70 992 272

Zdroj: vlastní zpracování na základě poskytnutých dat

**Graf 2: Vývoj hospodaření města Borovany (v Kč)**



Zdroj: vlastní zpracování na základě poskytnutých dat

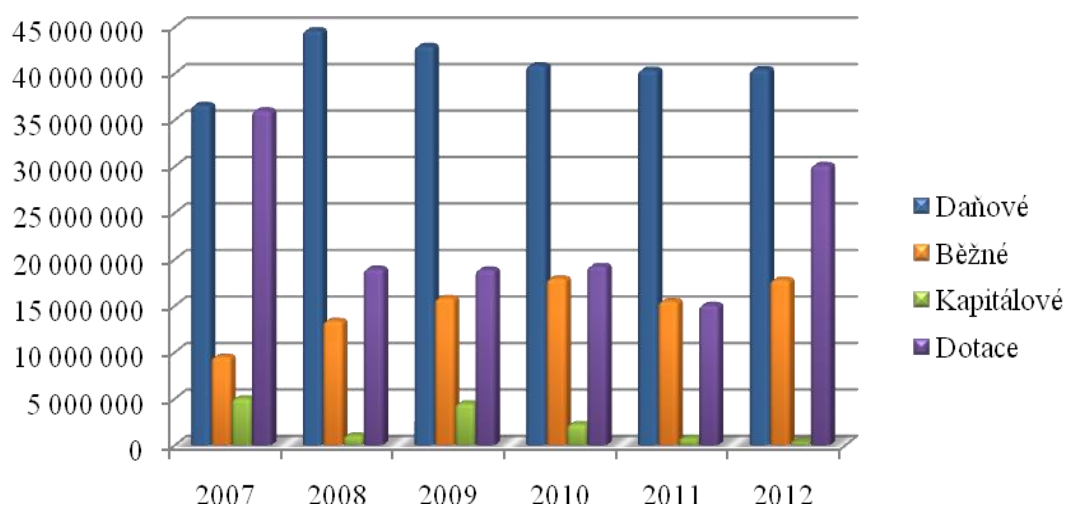
Z tabulky 3 a grafu 2 lze vypočítat, že v roce 2010 byly výdaje nejvyšší z důvodu vyšších běžných výdajů na různé opravy. Především šlo o výdaje na opravy komunikací, památek, mateřské školy a na kulturu. Právě z tohoto důvodu došlo ke ztrátě rozpočtu podobně jako v následujícím roce 2011, ve kterém se také projevil tyto zvýšené výdaje na Úpravnu vody a investice do ulice Vodárenská a komunikace Padělky. V případě, že saldo rozpočtu vyjde ztrátové, je vyrovnáno příjmy běžného období, rezervami na bankovních účtech nebo finančním majetkem města tj. podílovými fondy.

**Tabulka 4: Členění příjmů města Borovany (v Kč)**

Příjmy	2007	2008	2009	2010	2011	2012
Daňové	36 612 011	44 669 269	42 968 947	40 891 696	40 402 762	40 464 349
Běžné	9 526 255	13 384 091	15 835 347	17 947 166	15 502 992	17 809 222
Kapitálové	5 059 877	1 057 150	4 511 636	2 290 580	774 370	403 419
Dotace	36 028 696	19 001 086	18 891 833	19 287 739	15 098 360	30 156 863
<b>Celkem</b>	<b>87 226 839</b>	<b>78 111 596</b>	<b>82 207 763</b>	<b>80 417 181</b>	<b>71 778 484</b>	<b>88 833 853</b>

Zdroj: vlastní zpracování na základě poskytnutých dat

Z tabulky 4 i z grafu 3 vyplývá, že si příjmy drží stále vysokou hranici zásluhou daňových příjmů a prostředků z dotací. Právě dotace jsou druhou nejvýznamnější položkou celkových příjmů. Pokud se podíváme na přílohy 5 – 10 zjistíme, že pravidelně čerpané prostředky jsou krajské granty a dotace, dále prostředky ze státního rozpočtu na všeobecnou pokladní správu a často čerpané prostředky z ministerstev. Největší částky ale plynou z operačních programů EU. Podrobná struktura dotací je uvedena níže.

**Graf 3: Členění příjmů města Borovany (v Kč)**

Zdroj: vlastní zpracování na základě poskytnutých dat

Tabulka 5 a tabulka 6 zobrazují přehled dotačních zdrojů, který byl sestaven na základě analýzy přijatých dotací městem Borovany podle číselníku účelových znaků MF ČR pro sledování poskytnutých transferů a půjček veřejným rozpočtům územní úrovně. Veškeré přijaté dotace za sledované období 2007 – 2012 uvádí přílohy 5 – 10.

**Tabulka 5: Struktura dotací města Borovany v letech 2007 – 2009**

Zdroj	2007		2008		2009	
	Kč	%	Kč	%	Kč	%
Ministerstvo kultury ČR	7 604 993	21	1 795 000	9	16 000	0
Ministerstvo zemědělství ČR	0	0	0	0	0	0
Operace státních finančních aktiv	0	0	9 500 000	50	0	0
Ministerstvo životního prostředí ČR	0	0	0	0	0	0
Ministerstvo práce a sociálních věcí ČR	0	0	59 529	0	31 913	0
Ministerstvo vnitra ČR	2 018 080	6	34 060	0	35 685	0
Všeobecná pokladní správa	50 000	0	4 291 911	23	557 368	3
Státní fond rozvoje bydlení	20 832 503	58	0	0	0	0
Fond malých projektů	0	0	0	0	0	0
OP PP	2 016 435	5	0	0	0	0
OP RLZ	0	0	0	0	11 829	0
OP LZZ	0	0	0	0	278 739	2
OP VK	0	0	0	0	0	0
IOP	0	0	0	0	58 259	0
ROP	0	0	0	0	14 136 477	75
OP ŽP	0	0	0	0	0	0
SZIF	741 652	2	0	0	0	0
Krajské granty a dotace	2 765 033	8	3 320 586	18	3 765 563	20
<b>Celkem</b>	<b>36 028 696</b>	<b>100</b>	<b>19 001 086</b>	<b>100</b>	<b>18 891 833</b>	<b>100</b>

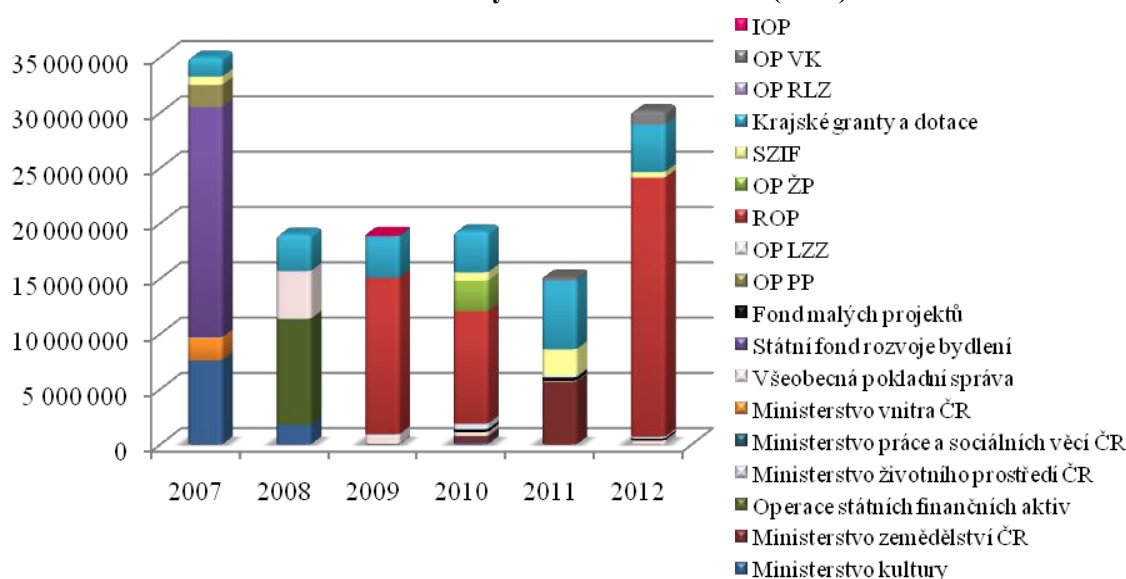
Zdroj: vlastní zpracování na základě poskytnutých dat

**Tabulka 6: Struktura dotací města Borovany v letech 2010 – 2012**

Zdroj	2010		2011		2012	
	Kč	%	Kč	%	Kč	%
Ministerstvo kultury ČR	170 000	1	0	0	0	0
Ministerstvo zemědělství ČR	500 000	3	5 599 000	37	0	0
Operace státních finančních aktiv	0	0	0	0	0	0
Ministerstvo životního prostředí ČR	0	0	8 232	0	0	0
Ministerstvo práce a sociálních věcí ČR	85 771	0	68 324	0	0	0
Ministerstvo vnitra ČR	28 650	0	65 890	0	12 735	0
Všeobecná pokladní správa	337 831	2	21 265	0	356 400	1
Státní fond rozvoje bydlení	0	0	0	0	0	0
Fond malých projektů	258 399	1	316 096	3	174 497	0
OP PP	0	0	0	0	0	0
OP RLZ	0	0	0	0	0	0
OP LZZ	486 153	3	179 090	1	150 000	0
OP VK	0	0	298 512	2	1 239 231	4
IOP	0	0	0	0	0	0
ROP	10 175 000	53	0	0	23 436 420	78
OP ŽP	2 763 778	14	0	0	0	0
SZIF	764 497	4	2 352 239	16	505 993	3
Krajské granty a dotace	3 717 660	19	6 189 712	41	4 281 587	14
<b>Celkem</b>	<b>19 287 739</b>	<b>100</b>	<b>15 098 360</b>	<b>100</b>	<b>30 156 863</b>	<b>100</b>

Zdroj: vlastní zpracování na základě poskytnutých dat

**Graf 4: Struktura dotací města Borovany v letech 2007 – 2012 (v Kč)**



Zdroj: vlastní zpracování na základě poskytnutých dat

Je nutné vzít na zřetel, že veškeré zdroje z EU uvedené v tabulce 5, tabulce 6 i grafu 4 zahrnují nejen částku z EU, ale i částku ze státního rozpočtu, která je však oproti prostředkům z EU minimální.

Z tabulky 5 a grafu 4 je patrné, že v roce 2007 město dostalo nejvíce dotací. Největší podíl zaznamenaly finance od Státního fondu rozvoje bydlení (58 %), které pomohly postavit malometrážní byty pro nízkopříjmové skupiny obyvatel. Následně čerpalo prostředky od Ministerstva kultury ČR (21 %) na rekonstrukci západního křídla zámku včetně výměny krovu a z Jihočeského kraje (8 %) na souhrnný dotační vztah, vodovod, dotace obcí na žáky a kulturní a společenské akce.

V roce 2008 se na celkových dotacích nejvíce přičinily dotace z Operací státních finančních aktiv (50 %), s jejichž pomocí se zřídilo fotbalové hřiště s umělým trávníkem. Další významné byly dotace na Všeobecnou pokladní správu (23 %) kvůli rekonstrukci školního hřiště a granty a dotace od Jihočeského kraje (18 %) opět nejvíce na souhrnný dotační vztah, odstranění stropu v malovaném sále zámku a kulturní akce.

V roce 2009 byly poskytnuty prostředky z ROPu (75 %) na první etapu revitalizace zámku - stavební rekonstrukce východního křídla včetně oprav a zařízení, jimiž se zprovoznila městská knihovna. Poté krajské granty a dotace (20 %) na souhrnný dotační vztah, přístavbu pavilonu MŠ, výměnu střešní krytiny mateřského centra a Nazaretu, výkon státní správy a kulturní akce.

Z tabulky 6 a grafu 4 je vidět, že město v roce 2010 opět získalo dotaci z ROPu (53 %) na druhou etapu revitalizace zámku – osvětlení a podlahy. Následovaly krajské granty a dotace (19 %) na souhrnný dotační vztah, opravu střechy radnice, rekonstrukci pavilonu C MŠ a finance z OP ŽP (14 %) na průzkumný vodovodní vrt, kterým by se do budoucna zajistila zásoba vody.

V roce 2011 město čerpalo nejmenší množství dotací. Nejvíce peněz přišlo z krajských dotací a grantů (41 %) hlavně na souhrnný dotační vztah, úpravna vody a kulturní akce. Z Ministerstva zemědělství ČR (37 %) rovněž na úpravnu vody a z Programu rozvoje venkova (16 %) na vybavení zahrady MŠ, na vybavení základní školy interaktivními tabulemi, stavební rekonstrukce podkroví mateřského centra a Nazaretu, stavební práce bytových jednotek pečovatelské služby a kulturní akce.

V roce 2012 město dostalo největší část finančních prostředků z ROPu (78 %) na rekonstrukci Vodárenské ulice a komunikace Padělky. Druhý největší podíl byl z krajských grantů a dotací (14 %) hlavně na souhrnný dotační vztah, mateřské centrum, modernizaci ZŠ Borovany, veřejné osvětlení, zásahové jednotky a kulturní akce. Nemalé prostředky z OP VK (4 %) a Programu rozvoje venkova (3 %) přispěly na výstavbu jezírka v zámecké zahradě a ústřední topení pro Nazaret.

#### **4.1.4 Úspěšná realizace projektů**

Město Borovany se již několik let aktivně snaží o získání finančních prostředků z fondů Evropské unie i národních zdrojů na realizaci projektů vedoucích k rozvoji nejen města, ale celého regionu. Ve zkráceném programovacím období 2004 – 2006 nabylo město Borovany potřebné zkušenosti se získáním prostředků ze zdrojů EU. Projevilo se to přírůstkem počtu podaných žádostí o dotace v současném programovacím období. Významným zdrojem financování projektů realizovaných městem Borovany, které nemalou měrou přispěly k jeho rozvoji, jsou prostředky plynoucí z regionálních dotačních titulů a ze strukturálních fondů EU.

Veškerý výčet přijatých dotací je uveden v přílohách 5 – 10 za sledované období 2007 – 2012. Vzhledem ke zmíněnému počtu obyvatel může město čerpat v rámci ROPu dotace v oblastech podpory uvedených v příloze 11. Níže jsou uvedeny vybrané úspěšně realizované projekty města.

Nejčastěji město získalo granty a příspěvky od Jihočeského kraje a to zejména na:

- zásahové jednotky (každý rok),
- souhrnný dotační vztah,
- hospodaření v lesích (výchova lesních porostů),
- mateřské centrum (provoz, rekonstrukce, opravy a vybavení),
- autobusové zastávky,
- opravy kapliček, kaplí a soch,
- vydání materiálů pro prezentaci regionu (Borovansko malebný kout, Doudlebsko ožívá, Kudy kam v okolí Borovan, Po stopách borovanské minulosti, Na kole z Borovan do Borovan, Borovanská kulturní mozaika),
- klub mladých (činnost),
- nohejbalové hřiště (rekonstrukce, pořádání turnajů),
- mateřskou školku (přístavba nové třídy),
- restaurování historického nábytku,
- kulturní akce (Borůvkobraní, Borovanské múzy, Venkov sobě – lidové vystoupení, Hvězdy na venkově – vystoupení umělců vážné hudby, Areál zámku ožívá kulturou – využití prostor zámku pro různé akce v zámku).

Nemalé finance město čerpalo také z jednotlivých ministerstev například na:

- zásahové jednotky (nové auto),
- zámek (rekonstrukce západního křídla, oprava stropu a krovu),
- veřejně prospěšné práce,
- úpravnu vody,
- opravu střechy radnice.

Nejméně využilo prostředky ze státních fondů na:

- malometrážní byty Barborka.

Využilo i Program rozvoje venkova na:

- pořádání kulturních akcí (Borůvkobranní),
- komunitní centrum (vybavení kina promítací technikou včetně rekonstrukce sociálního zázemí),

- chráněnou dílnu a mateřské centrum (rekonstrukce prostoru, podkroví, vybavení hracími prvky, pískoviště na dvorku, nová okna a dveře, zřízení kuchyňky a sociálního zařízení),
- rekonstrukce mateřské školy (každá třída má svou jídelnu včetně vybavení, vybavení zahrady MŠ hracími prvky),
- základní školu (vybavení učeben interaktivními tabulemi),
- přírodní jezírko v zámecké zahradě,
- národní škola Třebeč (rekonstrukce budovy a prostor pro jednání výboru).

Nejvýznamnější finanční částky město získalo ze strukturálních fondů na:

- revitalizaci zámku,
- modernizaci výuky ZŠ,
- průmyslovou zónu,
- průzkumný vrt,
- veřejně prospěšné práce,
- ulici Vodárenskou a komunikaci Padělký,
- folklorní setkání, vydání průvodce, pořádání cyklistických výletů se sousedy (z fondu malých projektů v rámci Evropské územní spolupráce) aj.

**Tabulka 7: Projekt 1**

<b>Název projektu</b>	<b>Revitalizace zámku v Borovanech pro podporu cestovního ruchu</b>
<b>Žadatel</b>	Město Borovany
<b>Celkové výdaje projektu</b>	35 777 585,20 Kč
<b>Výše podpory z ROP JZ</b>	24 311 477,15 Kč
<b>Termín realizace</b>	01. 07. 2008 – 31. 05. 2010

Zdroj: vlastní zpracování na základě poskytnutých dat

Zámek v Borovanech na Českobudějovicku prošel rozsáhlou, několik let trvající rekonstrukcí. Tento projekt byl nejdříve prodiskutován se širokou veřejností prostřednictvím setkání představitelů města s občany, prostřednictvím webových stránek města a místního tisku. Výsledek těchto diskusí byl jednoznačný - revitalizovat objekt zámku pro účely provozování kulturních a občanských aktivit, pro podporu cestovního ruchu a pro podporu podnikání se sociálním akcentem. V zámku byly před



začátkem projektu provozovány některé aktivity a provedeny drobnější investiční akce, které ověřily životaschopnost a udržitelnost některých dílčích aktivit. Základní myšlenka se dále rozvíjela a konkretizovala na dalších jednáních. Provedla se také dislokační studie, ve které bylo navrženo funkční využití jednotlivých částí zámku. Projektovou dokumentaci i žádost o dotaci zpracovávala externí agentura, která tento projekt předložila v rámci 2. výzvy ROP NUTS II Jihozápad pro oblast podpory 3.2, prioritní osy 3. Tímto naplňuje projekt strategický plán rozvoje města (4. B) i SRMSR prioritní osa 3 (3.3.3).

Již zmíněná rekonstrukce zahrnovala kompletní sanaci budovy, novou střechu, fasádu, malby a podobně. Došlo k rekonstrukci společenského a kulturní sálu, obslužných prostor a části zámeckého dvora. Obsahem projektu byla rekonstrukce východního křídla zámku včetně spojovací střední části hlavní budovy za účelem zachrany této nemovité kulturní památky. Veřejnosti byl otevřen v červenci 2010 a od té doby se těší velkému zájmu, zejména ze strany turistů. Fotografie jsou uvedeny v přílohách 28 – 29.

Rekonstruované prostory slouží k provozování a pořádání:

- zámeckých expozic, které byly vybudovány ve spolupráci s Národním památkovým ústavem,
- vernisáží a výstav,
- pořádání svateb,
- borovanských slavností (Borůvkobraní, ovčácké slavnosti, aj.),
- přednášek a besed,
- večerních hraných prohlídek v doprovodu múz, a historických postav,
- městské knihovny, která byla do zámku po jeho rekonstrukci přestěhována,
- turistického informačního centra, které poskytuje informace o městu a jeho okolí a zároveň zajišťuje obsluhu expozice,
- kavárny Zámek, která nabízí posezení v zámeckém stylu, a kde jsou fotografie historických visacích zámků z depozitáře Jihočeského muzea.

**Tabulka 8: Projekt 2**

<b>Název projektu</b>	<b>Rekonstrukce Vodárenské ulice a komunikace Padělky v Borovanech</b>
<b>Žadatel</b>	Město Borovany
<b>Celkové výdaje projektu</b>	25 926 853,00 Kč
<b>Výše podpory z ROP JZ</b>	23 436 420,00 Kč
<b>Termín realizace</b>	12. 04. 2011 – 30. 09. 2011

Zdroj: vlastní zpracování na základě poskytnutých dat

Tento projekt byl předložen v rámci ROP NUTS II Jihozápad v oblasti podpory 1.5 prioritní osy 1. Záměrem projektu Rekonstrukce Vodárenské ulice a komunikace Padělky v Borovanech je kompletní rekonstrukce místních komunikací na severním okraji Borovan. Cílem je modernizace a zvýšení kapacity obou komunikací a jejich vzájemného křížení a odstranění přejezdu bývalé železniční vlečky v havarijním stavu. Vzhledem k rozšíření komunikace Padělky bude možné odklonit nákladní dopravu z rozvíjející se průmyslové zóny mimo obydlenu část Vodárenské ulice. Současný stav komunikace Padělky však v současné době neodpovídá požadavkům. Nevyhovující je i stav křižovatky Padělky - Vodárenská, která bude po dokončení projektu klíčovým místem pro dopravní obsluhu průmyslové zóny.

Jedná se o konečnou fázi aktivit města v oblasti místních komunikací pro tuto lokalitu. Město již provedlo celkovou rekonstrukci inženýrských sítí v obydlené části Vodárenské ulice. Touto realizací projektu došlo ke splnění cíle města - konečné rekonstrukce Vodárenské ulice. Tento projekt také naplňuje strategický plán rozvoje města (1. B) i SRMSR prioritní osa 2 (2.2.2).

**Tabulka 9: Projekt 3**

<b>Název projektu</b>	<b>Přírodní bazén Borovany</b>
<b>Žadatel</b>	Město Borovany
<b>Celkové výdaje projektu</b>	29 754 752,00 Kč
<b>Výše podpory z ROP JZ</b>	5 170 469,22 Kč
<b>Termín realizace</b>	02. 04. 2012 – 30. 04. 2013

Zdroj: vlastní zpracování na základě poskytnutých dat

Tento projekt byl předložen v rámci ROP NUTS II Jihozápad pro oblast podpory 3.1, prioritní osy 3 s výše uvedenou dohodnutou částkou. Řeší výstavbu komplexního rekreačně - sportovního areálu v západní části města Borovany. Reaguje přitom na

neexistující nabídku obdobného charakteru, kdy prakticky na celém území mikroregionu Sdružení Růže není potencionálním návštěvníkům k dispozici adekvátní nabídka zařízení poskytující možnost relaxace (koupání, sport, občerstvení). Zvyšuje tak potenciál regionu nejen pro rozvoj krátkodobého cestovního ruchu (jedno- a vícedenní cyklistické a pěší výlety, pro jejichž realizaci může být areál výborným doplňkem), tak také pro bydlení a život místních obyvatel.

Cílem projektu bylo vybudovat sportovně - rekreační areál, který v regionu rozšíří a zkvalitní nabídku služeb cestovního ruchu, poskytne možnost aktivního trávení volného času a osloví co nejširší skupinu návštěvníků. V areálu bude i hřiště pro plážový volejbal nebo pétanque, brouzdaliště pro děti, sociální zařízení, šatny a chybět nebude ani občerstvení. Projekt by měl přispět nejen k rozšíření infrastruktury cestovního ruchu, ale částečně i k prodloužení turistické sezóny a navázání spolupráce s dalšími subjekty působícími v cestovním ruchu. Projekt naplňuje strategický plán rozvoje města (4. D) i SRMSR prioritní osa 1 (1.2.4). Obrázek laguny je uveden v příloze 30.

**Tabulka 10: Projekt 4**

<b>Název projektu</b>	<b>Jezírko v zámecké zahradě</b>
<b>Žadatel</b>	Město Borovany
<b>Celkové výdaje projektu</b>	413 348,00 Kč
<b>Příspěvek společenství EU</b>	165 339,00 Kč
<b>Příspěvek z národních zdrojů</b>	41 335,00 Kč
<b>Termín realizace</b>	01. 08. 2011 – 30. 11. 2011

Zdroj: vlastní zpracování na základě poskytnutých dat

Tento projekt byl předložen v rámci prioritní osy 4 – Leader Programu rozvoje venkova v rámci 10. kola příjmu žádostí Programu rozvoje venkova – opatření IV. 1. 2. – Realizace místní rozvojové strategie. Projekt byl zaměřen na obnovu historického vodního prvku, který je součástí nemovité kulturní památky I. kategorie. Jezírko nemělo dostatečný přítok vody, bylo poloprázdné, zanesené. Celá obnova spočívala v rozšíření jezírka na dvojnásobně velkou vodní plochu, odizolování a vyčištění, vytvoření systému doplňování vody, vytvoření šterkových loží pro osazení vodními rostlinami a doplnění lavičkami. Díky tomuto projektu došlo k vytvoření krásného klidného místa, kam mohou zavítat především maminky s dětmi při svých

procházkách. Dále bude také využíváno v rámci kulturních aktivit. I tento projekt naplňuje strategický plán rozvoje města (4. C) i SRMSR prioritní osa 1 (1.4.2) a jeho obrázek je uveden v příloze 31.

#### **4.1.5 Plánované projekty**

Město Borovany počítá i v roce 2013 a v následujících letech s investicemi do rozvoje svého území, zkvalitnění života a zvýšení spokojenosti obyvatel. Mezi rozvojové záměry města patří:

- celková rekonstrukce hlavního náměstí,
- rekonstrukce zdravotního střediska,
- rekonstrukce místních komunikací.

Město má vypracovaný projekt, který řeší celkovou rekonstrukci hlavního Žižkova náměstí. Změna by se týkala především celkového vzhledu náměstí včetně infrastruktury, navýšení parkovacích míst a osázení novou zelení. Projektovou žádost podalo již několikrát. Pokaždé bohužel však narazilo buď na velký počet zájemců, nebo získalo méně bodů než ostatní žadatelé a dostalo se tedy tzv. pod čáru. Jakmile bude známé nové programovací období 2014 – 2020 a bude existovat adekvátní program, bude chtít město opět zkusit podat žádost.

Další co město plánuje zrealizovat je rekonstrukce zdravotního střediska. Šlo by nejen o rekonstrukci vnějších prostor, ale i o vnitřní prostory jako jsou čekárny, ordinace, lékárna. Tento projekt ze stejného důvodu jako projekt náměstí městu nevyšel. Jakmile se tedy objeví odpovídající program, chce znovu žádat o finanční prostředky.

Poslední krok, který je opravdu již zapotřebí učinit, je masivní rekonstrukce komunikací v některých ulicích. S touto rekonstrukcí chce město začít co nejdříve. Pokud nezačnou letos v roce 2013, tak určitě chtějí příští rok. Pokud finanční prostředky na tuto rekonstrukci neseženou, využijí postupně své vlastní prostředky.

U rozsáhlých rekonstrukcí takového typu musí být město odkázané na pomoc z národních, regionálních či evropských zdrojů. K samofinancování dochází pouze v případech, že jde o projekty finančně méně náročné a nenaruší tak významně chod města a jeho rozpočet.

## 4.2 Město Trhové Sviny

Trhové Sviny jsou městem v okrese České Budějovice v Jihočeském kraji, jehož historie sahá do 13. století. Nachází se 19 km jihovýchodně od Českých Budějovic a 8 km od Borovan. K 31. prosinci 2011 zde žilo 5 002 obyvatel, což by Trhové Sviny řadilo v rámci bývalého okresu na třetí místo po Českých Budějovicích a Týně nad Vltavou.

Město Trhové Sviny leží na soutoku Trhosvinenského a Farského potoka. Krajina se zde začíná vlnit v přechodu z Třeboňské pánve do pahorkatiny, směřující k Šumavě. Město je velice dobře dostupné, ale pouze po pozemní komunikaci. Od roku 2003 se město stalo obcí pověřenou řízením třetího stupně a stává se centrem zaměstnanosti, vzdělanosti, kultury i politického dění pro širokou spádovou oblast. Jak již název sám napovídá, proslavilo se nejvíce trhy. Mapa města je v příloze 26.

Celkově se město skládá z 16 místních částí: vlastní město Trhové Sviny a 15 osad: Březí, Bukvice, Čeřejov, Hrádek, Jedovary, Něchov, Nežetice, Otěvěk, Pěčín, Rankov, Todně, Rejta, Sv. Trojice, Třebíčko, Veselka (Trhové Sviny, 2011a).

Provozuje mateřskou školu, základní školu, praktickou školu, základní uměleckou školu, střední odbornou školu a střední odborné učiliště, gymnázium, zdravotní zařízení poliklinika, dům s pečovatelskou službou, mateřské centrum a sbor dobrovolných hasičů.

Na webových stránkách lze nalézt aktuální informace, výzvy a oznámení, základní informace a historii města, informace o městském úřadu, zastupitelstvu a radě, turistice, kultuře a volném času, projektech podpořených EU, spolkách, organizacích a Trhosvinenské listy. Občané se mohou zde účastnit diskusního fóra a ptát se zastupitelů na vše, co je zajímá.

Připojení k systému „Dej tip“ umožňuje rychlejší způsob upozornění na problematické dění ve městě. Tuto aplikaci využijí pouze majitelé chytrých telefonů. Vyfotí problematické místo a anonymně odešlou. Místo je přesně lokalizováno díky GPS, proto může být daný problém řešen rychleji. (Trhové Sviny, 2011a).

### 4.2.1 Historie města

Někdy kolem poloviny 13. století vznikla na staré obchodní cestě z Vitorazska do Čech osada s hradem, jejíž původní název zněl pravděpodobně Svinice. Patřila již v roce 1260 Ojířovi ze Svin, příslušníku rodu Vítkovců. Po něm ji získal jeho synovec Vok z Třeboně a později si dědictví rozdělili Vokovi synové Jaroslav, Sezema a Ojíř. Posledně jmenovaný vstoupil do kláštera v Sezimově Ústí a svou část městečka a hradu Svin mu odkázal. Klášter prodal tento majetek v roce 1327 Vilémovi z Landštejna, který následně odkoupil i podíly Ojířových bratrů Jaroslava a Sezemy, čímž soustředil celé Sviny ve svých rukou. Roku 1356 Vilém zemřel a zanechal své statky synům Ojířovi a Vítkovi. Z Vítkova držení přešly Sviny v roce 1359 do majetku Rožmberků, kteří je připojili k novohradskému panství.

Ještě za husitských bouří si zdejší hrad zachovával značný strategický význam, neboť byl roku 1420 dobyt a obsazen Janem Žižkou. Když se však Sviny po válkách vrátily Oldřichovi z Rožmberka, nacházel se hrad v natolik zchátralém stavu, že ho Oldřich ponechal svému osudu. V roce 1480 byl již z větší části zbořen a sloužil jako zdroj levného stavebního materiálu. Z pevného hradu, který stával v místech dnešního Kozinova náměstí, nezbyly žádné viditelné pozůstatky. Pouze při výkopových pracích se zde občas naráží na základové zdivo.

Náhradou za starší privilegium, ztracené za husitských válek, vydal Oldřich z Rožmberka dne 30. listopadu 1437 listinu, již Svinům potvrdil právo odúmrti. Další výsadou z 20. března 1481 povolil král Vladislav Jagellonský Svinům pořádat dvakrát ročně trhy a o rok později, 26. září 1482, udělil mílové právo a právo vařit pivo. Od té doby se městečko označuje jako Trhové Sviny. Již od 15. století se v Trhových Svinech rozvíjely cechy, z nichž jako první je cech soukeníků. Zvláštní místo však svým počtem později zaujali zdejší obuvníci. Šedesátými lety 19. století začala v městečku známá výroba knoflíků. Obchod býval tradičně orientován na Horní a Dolní Rakousko a Trhové Sviny zároveň představovaly důležité obchodní centrum celého okolí. Další rozvoj trhosvinenského průmyslu však poněkud ustrnul proto, že představitelé obce se vzepřeli stavbě železnice. Kvůli ničivým požárům z minulosti se nezachoval prakticky žádný z původních obytných domů (Trhové Sviny, 2011b).

## 4.2.2 Strategický plán rozvoje města

Město Trhové Sviny nemá zpracovaný vlastní strategický plán rozvoje města, vychází zcela ze Strategie rozvoje mikroregionu Sdružení Růže (SRMSR). SRMSR byla zpracována s ohledem zejména na následující cíle:

1. Strategie reflektuje potřeby území mikroregionu,
2. Strategie zohledňuje možnosti využití externích disponibilních zdrojů pro realizaci rozvojových projektů v řešeném území v následujících úrovních:
  - národní zdroje (např. resortní programy),
  - regionální zdroje (např. grantové programy Jihočeského kraje),
  - zdroje EU.
3. Strategie rozvoje definuje na základě dílčích potřeb území rozvojové priority mikroregionu, společnou vizi, opatření a aktivity, které je na území mikroregionu potřeba realizovat.
4. Strategie rozvoje nabízí aktualizovatelný akční plán pro období 2007 – 2008 (včetně výhledu na další roky) v podobě otevřeného zásobníku projektů a námětů na rozvojové projekty měst, obcí, podnikatelů, neziskových organizací a dalších subjektů působících na území mikroregionu reflektující předpokládané zaměření možných zdrojů financování (národní, regionální a evropské zdroje).
5. V obecné rovině slouží strategická rozvojová studie jako pracovní materiál především s následujícími funkcemi:
  - podpůrný dokument k budoucím žádostem o finanční podporu z fondů EU, z národních, regionálních, popř. místních podpůrných dotačních programů,
  - podklad pro tvorbu navazujících strategií či jejich aktualizací (např. programy rozvoje jednotlivých měst či obcí nebo jiných materiálů strategické povahy),
  - podklad pro případnou tvorbu vlastních grantových či jiných podpůrných programů určených pro rozvoj území mikroregionu.

Sdružení Růže je „zájmovým sdružením obcí a právnických osob“ podle občanského zákoníku č.42/1992 Sb. a zákona o obcích. Sdružení bylo založeno na ustavující schůzi konané roku 1999 v Nových Hradech, kde byly rovněž přijaty stanovy Sdružení. Území Sdružení Růže je vymezeno správními územími všech 23 členských

obcí (Benešov nad Černou, Borovany, Čížkrajice, Dolní Dvořiště, Horní Stropnice, Hranice, Jílovice, Kamenná, Ledenice, Ločenice, Malonty, Mladošovice, Nové Hrady, Olešnice, Ostrolovský Újezd, Petříkov, Pohorská Ves, Slavče, Srubec, Strážkovice, Svatý Jan nad Malší, Trhové Sviny, Žár). Obrázek mikroregionu je uveden v příloze 27.

Na základě výsledků provedených analýz zde byla definována vlastní specifická vize regionu doplněná definicí základních cílových stavů pro její naplnění. Na základě vize a cílových stavů pro její naplnění jsou definovány prioritní rozvojové osy obsahující strategické cíle a opatření vedoucích k naplnění těchto cílů. Pro každé opatření jsou pak stanoveny skupiny možných vhodných aktivit, které přispějí k naplnění dílčích opatření.

Na základě výstupů analytické části, SWOT analýzy (kterou vypracovalo KP projekt, s. r. o.) a potřeb území mikroregionu byly definovány celkem 4 cíle a 11 opatření, které by měly vést k dosažení cílového stavu v dané prioritní ose.

Prioritní osa 1: Kvalitní podmínky pro život v mikroregionu,

Prioritní osa 2: Rozvoj technické a dopravní infrastruktury

Prioritní osa 3: Rozvoj ekonomických aktivit

Prioritní osa 4: Rozvoj spolupráce a vzájemného dialogu

Celkový přehled je uveden v přílohách 21 – 24.

### **Vize Mikroregionu Sdružení Růže**

Silný venkovský mikroregion, který s ohledem na zachování typického krajinného rázu území a kvalitního životního prostředí daných především přítomností Novohradských hor, bohatého kulturního a historického dědictví a aktivitou místních komunit zajistí místním obyvatelům všech věkových kategorií, ale i tuzemským a zahraničním návštěvníkům a turistům, podnikatelským i neziskovým subjektům atraktivní životní, pobytové a ekonomické podmínky, kvalitní služby, dostatečnou občanskou vybavenost a vhodné podmínky pro všestranný rozvoj území s důrazem na udržitelný rozvoj území (Sdružení Růže, 2007).



### 4.2.3 Analýza přijatých dotací

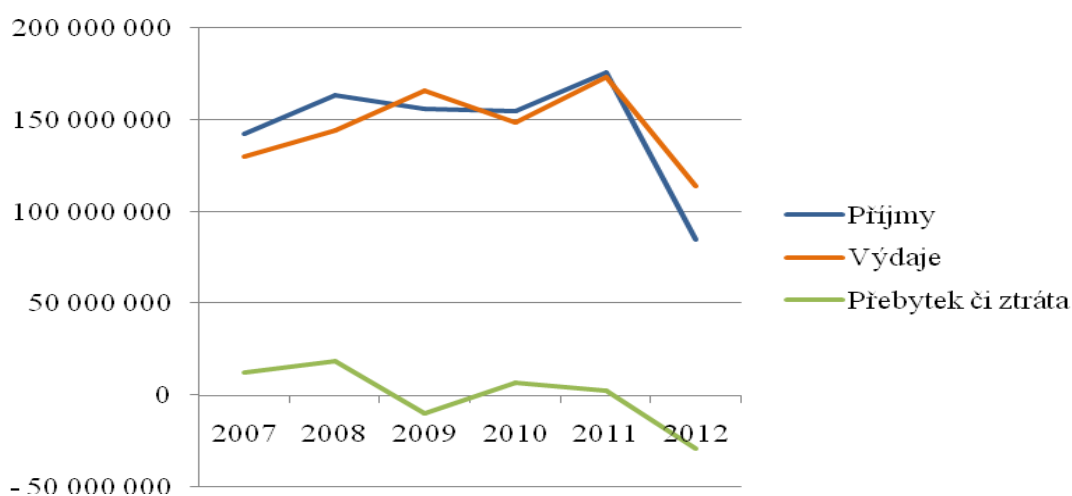
Tabulka 11 uvádí příjmy a výdaje města ve sledovaných letech 2007 – 2012 a z toho odvozený vývoj hospodaření zachycuje graf 5.

**Tabulka 11: Příjmy a výdaje města Trhové Sviny (v Kč)**

	2007	2008	2009	2010	2011	2012
<b>Příjmy</b>	142 258 482	163 032 594	155 942 806	154 851 158	175 618 544	99 560 860
<b>Výdaje</b>	129 928 690	144 136 610	165 754 790	148 127 039	173 287 292	113 874 000

Zdroj: vlastní zpracování na základě poskytnutých dat

**Graf 5: Vývoj hospodaření města Trhové Sviny (v Kč)**



Zdroj: vlastní zpracování na základě poskytnutých dat

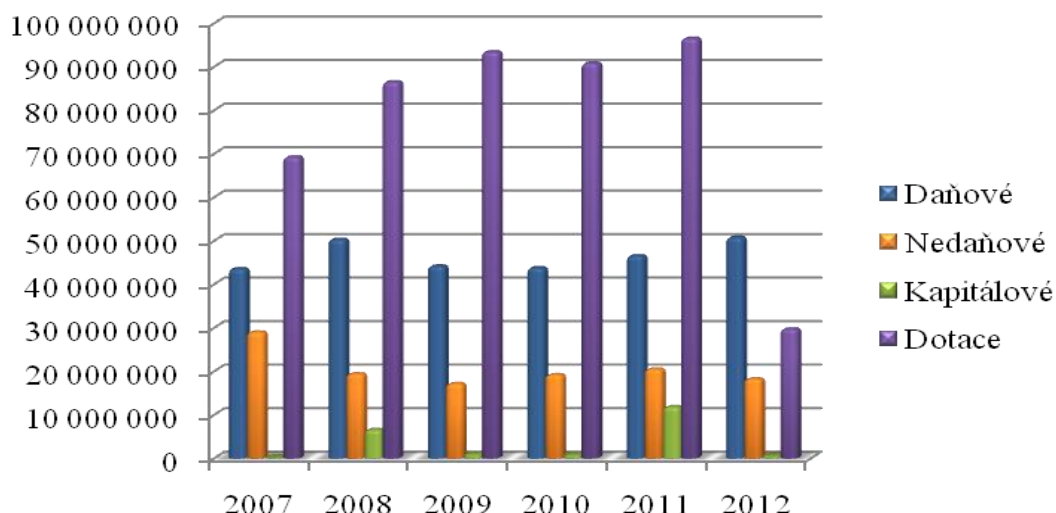
Z tabulky 11 a grafu 5 je patrné, že v roce 2009 došlo vlivem finanční krize k výraznému snížení daňových příjmů a také poklesly nedaňové příjmy, což je zapříčiněno trvajícím snížením příjmů z lesů v důsledku polomů a dalším snížením tržeb z pronájmu zařízení na výrobu elektrické energie z biomasy. Další propad byl v roce 2012, kde došlo ke snížení objemu rozpočtu ve srovnání s rokem 2011. Bylo to způsobeno hlavně tím, že od roku 2012 město nevyplácí sociální dávky, které představovaly téměř 60 mil. Kč a projevíly se i ve výdajích. Dále nedošlo k realizaci příjmů z prodeje nemovitostí. Vzniklý schodek byl způsoben zvýšenými investičními výdaji při rekonstrukci ulice Nové Město a při přístavbě sálu KD, dále financováním některých akcí, na které město obdrží dotaci až v roce 2013 a dále také nerealizovanými příjmy z prodeje nepotřebných staveb. Schodek byl pokryt prostředky z minulých let.

**Tabulka 12: Členění příjmů města Trhové Sviny (v Kč)**

Příjmy	2007	2008	2009	2010	2011	2012
Daňové	43 636 102	50 355 858	44 249 780	43 842 417	46 596 942	50 831 060
Nedaňové	29 051 826	19 463 205	17 184 899	19 250 901	20 555 314	18 295 990
Kapitálové	254 430	6 646 403	1 020 106	877 231	11 880 695	652 930
Dotace	69 316 124	86 567 128	93 488 021	90 880 609	96 585 593	29 780 880
<b>Celkem</b>	<b>142 258 482</b>	<b>163 032 594</b>	<b>155 942 806</b>	<b>154 851 158</b>	<b>175 618 544</b>	<b>99 560 860</b>

Zdroj: vlastní zpracování na základě poskytnutých dat

Z tabulky 12 i z grafu 6 je vidět, že si příjmy drží stále vysokou hranici převážně zásluhou dotací a daňových příjmů. Nejvýznamnější položkou celkových příjmů jsou dotace na sociální dávky, dávky hmotné nouze, které město s rozšířenou působností vyplácelo do roku 2011. V roce 2012 již nevyplácelo dávky a dotace se dostaly na pozici druhé položky celkových příjmů.

**Graf 6: Členění příjmů města Trhové Sviny (v Kč)**

Zdroj: vlastní zpracování na základě poskytnutých dat

Následující tabulka 13 a tabulka 14 zobrazují přehled dotačních zdrojů, který byl sestaven na základě analýzy přijatých dotací města podle číselníku účelových znaků MF ČR pro sledování poskytnutých transferů a půjček veřejným rozpočtům územní úrovně. Veškeré přijaté dotace za sledované období 2007 – 2012 uvádí přílohy 14 – 19. Je však nutné k nim přičíst částku na souhrnný dotační vztah, který obsahuje mimo jiné i příspěvek na státní správu a školství. Kromě roku 2012 dělá pokaždé kolem 20 mil. Kč. Město tyto částky získávalo každý rok kromě roku 2012 přes Jihočeský kraj.

**Tabulka 13: Struktura dotací města Trhové Sviny v letech 2007 – 2009**

Zdroj	2007		2008		2009	
	Kč	%	Kč	%	Kč	%
Ministerstvo kultury	0	0	0	0	680 000	1
Ministerstvo zemědělství ČR	1 854 842	3	1 914 524	2	2 006 235	2
Ministerstvo práce a sociálních věcí ČR	47 326 000	68	57 607 000	67	56 057 588	61
Ministerstvo vnitra ČR	0	0	37 130	0	45 272	0
Ministerstvo dopravy ČR	0	0	0	0	0	0
Ministerstvo průmyslu a obchodu ČR	0	0	0	0	0	0
Všeobecná pokladní správa	1 292 794	2	1 657 430	2	7 748 210	8
Státní fond kinematografie	0	0	0	0	0	0
Státní fond životního prostředí	0	0	4 471 969	5	0	0
OP RLZ	0	0	0	0	71 332	0
OP LZZ	0	0	0	0	461 980	0
OP VK	0	0	0	0	0	0
IOP	0	0	0	0	1 153 059	1
ROP	0	0	0	0	5 040 677	5
OP ŽP	0	0	0	0	0	0
SZIF	0	0	0	0	90 720	0
Krajské granty a dotace	18 842 488	27	20 879 075	24	20 132 948	22
<b>Celkem</b>	<b>69 316 124</b>	<b>100</b>	<b>86 567 128</b>	<b>100</b>	<b>93 488 021</b>	<b>100</b>

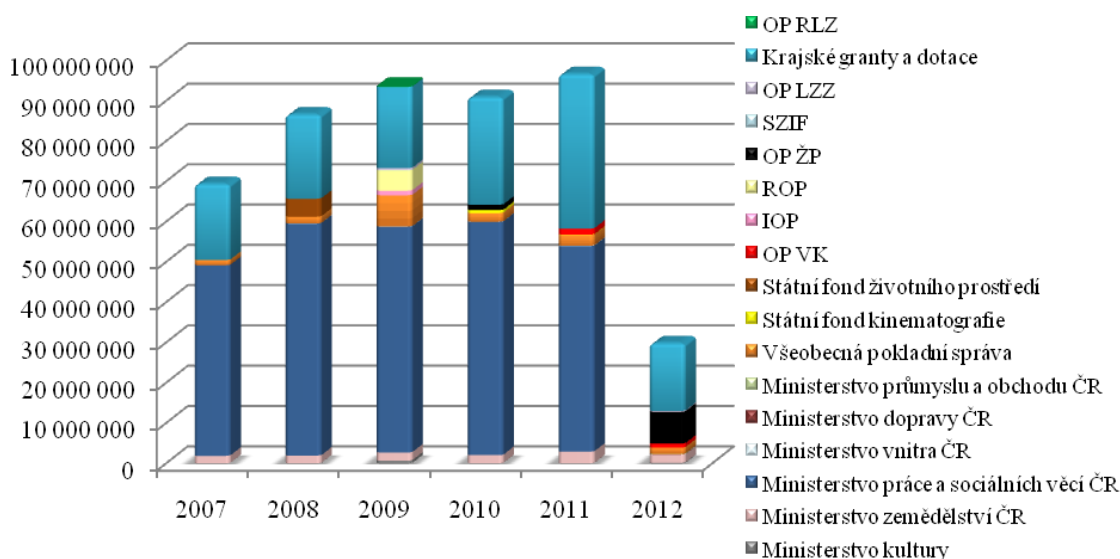
Zdroj: vlastní zpracování na základě poskytnutých dat

**Tabulka 14: Struktura dotací města Trhové Sviny v letech 2010 – 2012**

Zdroj	2010		2011		2012	
	Kč	%	Kč	%	Kč	%
Ministerstvo kultury	0	0	0	0	140 000	0
Ministerstvo zemědělství ČR	2 039 838	2	2 880 458	3	2 015 438	7
Ministerstvo práce a sociálních věcí ČR	57 916 000	64	51 044 000	53	0	0
Ministerstvo vnitra ČR	32 460	0	75 370	0	14 655	0
Ministerstvo dopravy ČR	0	0	0	0	58 714	0
Ministerstvo průmyslu a obchodu ČR	0	0	0	0	100 000	0
Všeobecná pokladní správa	2 137 380	2	2 691 625	3	1 587 211	6
Státní fond kinematografie	720 000	1	80 000	0	0	0
Státní fond životního prostředí	0	0	0	0	0	0
OP RLZ	0	0	0	0	0	0
OP LZZ	0	0	0	0	188 017	1
OPVK	0	0	1 481 681	1	987 787	3
IOP	0	0	0	0	0	0
ROP	0	0	0	0	0	0
OP ŽP	1 341 331	1	0	0	7 906 857	27
SZIF	0	0	0	0	0	0
Krajské granty a dotace	26 693 600	30	38 332 459	40	16 782 201	56
<b>Celkem</b>	<b>90 880 609</b>	<b>100</b>	<b>96 585 593</b>	<b>100</b>	<b>29 780 880</b>	<b>100</b>

Zdroj: vlastní zpracování na základě poskytnutých dat

**Graf 7: Struktura dotací města Trhové Sviny v letech 2007 – 2012 (v Kč)**



Zdroj: vlastní zpracování na základě poskytnutých dat

Je nutné i u Trhových Svinů vzít na zřetel, že veškeré zdroje z EU uvedené v tabulce 13, tabulce 14 i grafu 7 zahrnují nejen částku z EU, ale i částku ze SR, která je však oproti prostředkům z EU minimální.

Z tabulky 13, tabulky 14 a grafu 7 je vidět, že během sledovaného období zaujímají nejsilnější postavení z celkových dotací města s rozšířenou působností sociální dávky, dávky hmotné nouze, dávky pro těžce zdravotně postižené a aktivní politika zaměstnanosti pro obce (68 %) vyplácené Ministerstvem práce a sociálních věcí ČR (MPSV ČR). Pokud bychom od těchto dotací upustili, byly by nejčastěji čerpané krajské granty a dotace, jejichž podíl v roce 2007 činil 27 % a největší část z nich tvořil souhrnný dotační vztah (18 842 488 Kč) a zbytek kulturní akce. Protože město Trhové Sviny je provozovatelem více vzdělávacích institucí, je pochopitelné, že tato částka je vysoká. Dále 3 % tvořily dotace od Ministerstva zemědělství ČR na činnost lesního hospodáře a všeobecná pokladní správa (2 %) s neinvestičními transfery na státní správu, sociálně-právní ochranu dětí a Czech Point.

Rok 2008 je téměř stejný jako rok předchozí. Největší podíl tvoří MPSV ČR (67 %). Následovaly přijaté krajské granty a dotace (24 %) především na kulturní akce a protipovodňová opatření a finance ze Státního fondu životního prostředí (5 %) na technologie, výroby a alternativní zdroje energie.

V roce 2009 kromě MPSV ČR (61 %) a krajských grantů a dotací (22 %) čerpalo město Trhové Sviny prostředky v rámci všeobecné pokladní správy (8 %) na stavbu kulturního domu a z ROPu (5 %) na rekonstrukci Žižkova náměstí.

V roce 2010 připadal největší podíl na MPSV ČR (64 %) a krajské granty a dotace (30 %) na souhrnný dotační vztah, opravy a rekonstrukce MŠ a kulturní akce.

Rok 2011 byl podobný jako předchozí. Město získalo prostředky z MPSV ČR (53 %) a krajské granty a dotace (40 %).

V roce 2012 došlo k významné změně, protože město od tohoto roku nevyplácí sociální dávky. Nejvíce prostředků bylo získáno z Jihočeského kraje (56 %) a z OP ŽP (27 %) na rekonstrukci sběrného dvora.

#### **4.2.4 Úspěšná realizace projektů**

Město Trhové Sviny se také již několik let aktivně snaží o získání finančních prostředků z fondů Evropské unie i národních zdrojů na realizaci projektů vedoucích k rozvoji nejen města, ale celého regionu. Ve zkráceném programovacím období 2004 – 2006 rovněž získalo město Trhové Sviny potřebné zkušenosti, což se projevilo se to přírůstkem počtu podaných žádostí o dotace v současném programovacím období. Významným zdrojem financování projektů realizovaných městem Trhové Sviny, které nemalou měrou přispěly k jeho rozvoji, jsou především prostředky plynoucí z národních dotačních titulů a regionálních dotačních titulů.

Veškerý výčet přijatých dotací je uveden v přílohách 14 – 19. Vzhledem ke zmíněnému počtu obyvatel může město čerpat v rámci ROPu dotace v oblastech podpory uvedených v příloze 11. Níže jsou rozebrány vybrané projekty města.

Nejčastěji město čerpalo granty a příspěvky od Jihočeského kraje a to například na:

- zásahové jednotky (každý rok),
- fotbalové hřiště (nová sekačka),
- kulturní akce,
- protipovodňová opatření,
- zpracování dokumentace a projektů,
- opravy budovy radnice,

- mateřskou školku (zkvalitnění prostředí),
- autobusové zastávky,
- opravy kapliček, kaplí a soch,
- sportovní halu (nové sociální zařízení),
- souhrnný dotační vztah,
- Buškův Hamr (oprava vantrok).

Větší množství finančních prostředků město získalo z jednotlivých ministerstev zejména na:

- lesní hospodářství,
- sociální dávky,
- dávky v hmotné nouzi,
- dávky pro těžce zdravotně postižené,
- požární ochranu aj.

Nejméně využilo prostředky ze státních fondů a z Programu rozvoje venkova na:

- digitalizaci kina,
- technologie, výroby a alternativní zdroje energie,
- vybavení zahrady mateřské školky.

Získalo také prostředky ze strukturálních fondů na:

- rekonstrukci Žižkova náměstí,
- zkvalitnění výuky na základní škole,
- politiku zaměstnanosti,
- zpracování rozboru udržitelného rozvoje území,
- rekonstrukci sběrného dvora.

**Tabulka 15: Projekt 5**

<b>Název projektu</b>	<b>Stavební úpravy horní části Žižkova náměstí v Trhových Svinech</b>
<b>Žadatel</b>	Město Trhové Sviny
<b>Celkové výdaje projektu</b>	6 097 008,00 Kč
<b>Výše podpory z ROP JZ</b>	5 073 414,00 Kč
<b>Termín realizace</b>	23. 09. 2008 – 31. 03. 2009

Zdroj: vlastní zpracování na základě poskytnutých dat

Tento projekt byl předložen v rámci ROP NUTS II Jihozápad oblasti podpory 1.5, prioritní osy 1. Je součástí postupné regenerace vyhlášené městské památkové zóny a týká se rekonstrukce místní komunikace a přilehlých chodníků v centru města Trhové Sviny. Smyslem projektu bylo zvýšení bezpečnosti pohybu chodců v této frekventované části města a bezpečné propojení jednotlivých míst občanské vybavenosti. V době před realizací tohoto projektu byl v řešené lokalitě k dispozici pouze velmi omezený počet parkovacích míst, proto řidiči často parkovali svá vozidla částečně na přilehlých chodnících. Z chodníků probíhá také zásobování místních obchodů a stravovacích zařízení. Rekonstrukcí byly tedy zlepšeny technické a bezpečnostní parametry stávající komunikace a přilehlých chodníků a zároveň navýšena kapacita parkovací plochy při okraji vozovky. Ke zvýšení bezpečnosti přispěla také přehlednější křižovatka, která se na řešené komunikaci nachází. Celá rekonstrukce bude provedena způsobem, který nenaruší vzhled této historické části města a který bude volně navazovat na okolní zástavbu. Tímto projektem (příloha 32) město naplňuje SRMSR prioritní osa 2 (2.2.1).

**Tabulka 16: Projekt 6**

<b>Název projektu</b>	<b>Rekonstrukce budovy polikliniky</b>
<b>Žadatel</b>	Město Trhové Sviny
<b>Celkové výdaje projektu</b>	5 610 845,00 Kč
<b>Výše podpory z ROP JZ</b>	4 906 665,78 Kč
<b>Termín realizace</b>	01. 03. 2006 – 20. 10. 2009

Zdroj: vlastní zpracování na základě poskytnutých dat

Tento projekt byl předložen v rámci ROP NUTS II Jihozápad v oblasti podpory 2.6, prioritní osy 2. Smyslem projektu bylo zlepšení zdravotnických služeb v celém území Trhových Svinů. Poliklinika je nevýznamnější zařízení svého druhu na Trhovsvinensku. Technický stav střechy a vstupu do objektu byl však ve velmi špatném stavu.

V rámci projektu proběhla úprava vstupu do budovy s lékárnou. Stávající vstup s ne příliš vyhovující rampou pro bezbariérový vchod do objektu byl nahrazen novým schodištěm a zvedací plošinou, která bude garantovat bezpečný přístup do objektu pro občany se sníženou pohyblivostí, pro maminky s kočárky a pro ostatní návštěvníky lékařského zařízení. Zároveň zde vznikla čtyři nová parkovací místa, z toho dvě pro tělesně postižené. U druhé budovy se realizovala střešní nástavba, která odstranila

neustálé zatékání do objektu. Zároveň zde vznikly nové prostory k dalšímu využití pro služby související se zdravotnictvím a sociálními službami. Tento projekt také naplňuje SRMSR prioritní osa 1 (1.2.1). Obrázek je uveden v příloze 34.

**Tabulka 17: Projekt 7**

<b>Název projektu</b>	<b>Modernizace prostor a vybavení pro zkvalitnění výuky na ZŠ Trhové Sviny</b>
<b>Žadatel</b>	Město Trhové Sviny
<b>Celkové výdaje projektu</b>	2 331 200,00 Kč
<b>Výše podpory z ROP JZ</b>	2 121 852,86 Kč
<b>Termín realizace</b>	01. 01. 2009 – 30. 09. 2009

Zdroj: vlastní zpracování na základě poskytnutých dat

Tento projekt byl předložen opět v ROP NUTS II Jihozápad v oblasti podpory 2.4, prioritní osy 2. Projekt přispívá k naplnění hlavního cíle, což je zkvalitnění podmínek pro výuku na ZŠ v Trhových Svinech. Součástí byly investice do tělocvičny, která byla zapotřebí zrekonstruovat, aby se mohla využívat, protože její stav byl nevyhovující a vylučoval její užívání žáky z bezpečnostního hlediska v předmětu tělesná výchova.

K využívání moderní výukové metody byly vytvořeny nové jazykové učebny. Samozřejmě došlo i k úpravám venkovních prostor mezi areály školy, kde došlo k vytvoření terasy s různými prvky. Slouží tak k mimoškolním činnostem, školním družinám, využíváním žáků při přestávkách a také pro pořádání společenských akcí školy. Tato realizace přispěla k zajištění bezpečnosti, komfortu a inovativního přístupu ve výuce na ZŠ. Tudiž má velmi pozitivní efekt i pro město, jeho realizace tudiž zvýší úroveň poskytovaných služeb, proto i tento projekt naplňuje SRMSR prioritní osa 1 (1.2.2). Obrázek je uveden v příloze 33.

**Tabulka 18: Projekt 8**

<b>Název projektu</b>	<b>Přístavba kulturního domu</b>
<b>Žadatel</b>	Město Trhové Sviny
<b>Celkové výdaje projektu</b>	36 600 000,00 Kč
<b>Výše podpory z MF</b>	21 000 000,00 Kč
<b>Termín realizace</b>	01. 09. 2009 – 30. 06. 2012

Zdroj: vlastní zpracování na základě poskytnutých dat



Projekt byl spolufinancován z Ministerstva financí ČR. Doposud takovýto sál městu chyběl. V roce 2009 získalo město 6 mil. Kč na akci „Rekonstrukce a přístavba kulturního domu Trhové Sviny“ – tedy na výstavbu univerzálního společenského sálu včetně zázemí pro účinkující. Stavba byla zahájena s tím, že město se bude snažit postupně získávat další prostředky. Tyto prostředky se získat nepodařilo a stavba byla v roce 2010 přerušena. Následně díky čerpání úvěru ve výši 15 mil. Kč mohla být přístavba sálu dokončena.

Dříve tradičně pořádané akce musely být pořádány v nedalekých Strážkovicích nebo v místní části Rejta. Nyní přístavba nabízí ve velkém sálu a jeho zázemí přes 300 míst. Část přístavby zabraly šatny, jeviště a také občerstvení, u kterého se zvažuje možný celoroční provoz. Sál slouží plesům, koncertům, diskotékám, divadlům, konferencím nebo společenským setkáním. Má i bezbariérový přístup. Nakonec i tento projekt naplňuje SRMSR prioritní osa 1 (1.2.3). Obrázek sálu je uveden v příloze 35.

#### **4.2.5 Plánované projekty**

Město Trhové Sviny počítá i v následujících letech s investicemi do rozvoje svého území, zkvalitnění života a zvýšení spokojenosti obyvatel. V příštím roce se budou ale rovněž konat komunální volby a bude záležet hlavně na nově zvolených samosprávách, čím budou chtít přispět ke zlepšení prostředí a jaké priority budou preferovat. V tomto městě lze totiž uvažovat o různých investicích, ale rozhodně se neplánuje výstavba např. krytého plaveckého bazénu.

### **4.3 Celkové zhodnocení přijatých dotací obou měst**

Pro lepší porovnání čerpaných dotací obou měst, bylo nutné jejich rozdělení do tří skupin podle účelových znaků, s tím, že pro porovnání obou měst nebyly brány v úvahu dotace na všeobecnou pokladní správu (finance na výkon státní správy, i oblast sociální), operace státních finančních aktiv a dotace ze státních fondů (může zde jít i o úvěry) kromě Státního zemědělského a intervenčního fondu. Tabulka 19 a graf 8 zachycují první skupinu dotací a krajských grantů bez souhrnného dotačního vztahu. Tabulka 20 a graf 9, což je druhá skupina, se zaměřují na zdroje z ministerstev bez zahrnutí MPSV ČR. Tabulka 21 a graf 10 se zase věnují třetí skupině,

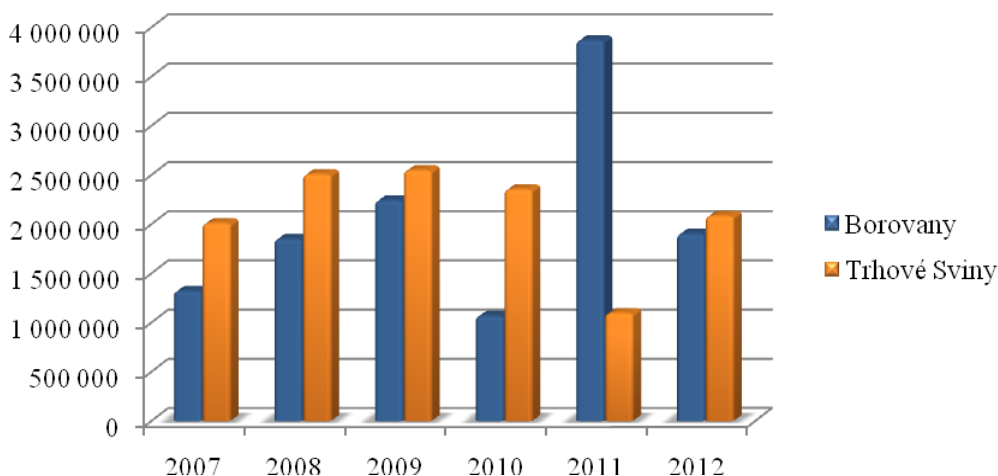
prostředkům získaných z EU. Je nutné dodat, že všechny částky získané z EU v sobě zahrnují nejen částku získanou z evropských zdrojů, ale i ze státního rozpočtu. Tato částka je však minimální, proto nebylo nutné ji oddělovat.

**Tabulka 19: Krajské granty a dotace (v Kč)**

Město	2007	2008	2009	2010	2011	2012
<b>Borovany</b>	1 322 331	1 851 686	2 243 163	1 068 460	3 870 012	1 903 487
<b>Trhové Sviny</b>	2 010 368	2 508 456	2 548 103	2 355 053	1 097 793	2 085 146

Zdroj: vlastní zpracování na základě poskytnutých dat

**Graf 8: Krajské granty a dotace (v Kč)**



Zdroj: vlastní zpracování na základě poskytnutých dat

Z tabulky 19 a grafu 8 lze vypožorovat, že obě města jsou pravidelnými příjemci krajských grantů a dotací. Město Trhové Sviny ve sledovaném období získalo o něco více prostředků než město Borovany kromě roku 2011, kde se významně projevila krajská dotace na úpravnu vody.

**Tabulka 20: Zdroje z ministerstev (v Kč)**

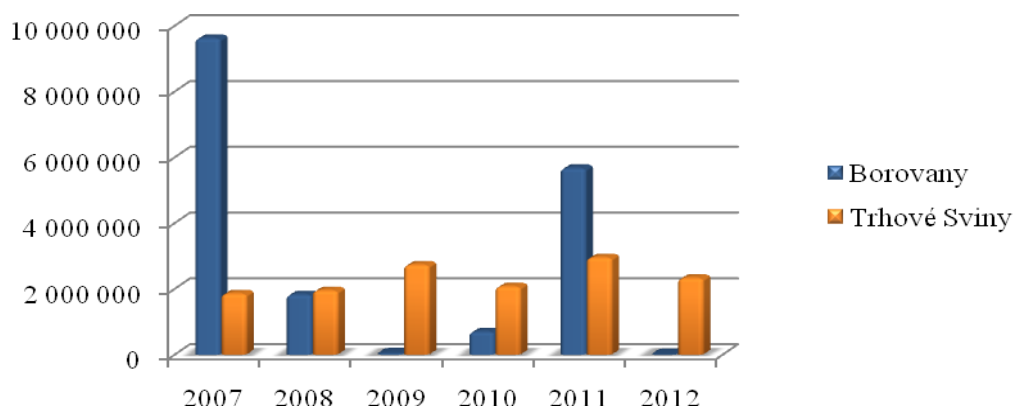
Město	2007	2008	2009	2010	2011	2012
<b>Borovany</b>	9 623 073	1 829 060	51 685	698 650	5 673 122	12 735
<b>Trhové Sviny</b>	1 854 842	1 951 654	2 731 507	2 072 298	2 955 828	2 328 807

Zdroj: vlastní zpracování na základě poskytnutých dat

Z tabulky 20 a grafu 9 je možné vidět, že obě města čerpají podobně velké prostředky z ministerstev jako z Jihočeského kraje. Trhové Sviny převyšují přijatými dotacemi město Borovany. V Trhových Svinech má pravidelný podíl na těchto dotacích Ministerstvo zemědělství ČR a Ministerstvo vnitra ČR. V Borovanech se nejvíce podílí

na těchto dotacích Ministerstvo vnitra ČR a Ministerstvo kultury ČR. Pouze v roce 2007 a v roce 2011 převýšily přijaté dotace Borovan Trhové Sviny díky rekonstrukci zámku.

**Graf 9: Zdroje z ministerstev (v Kč)**



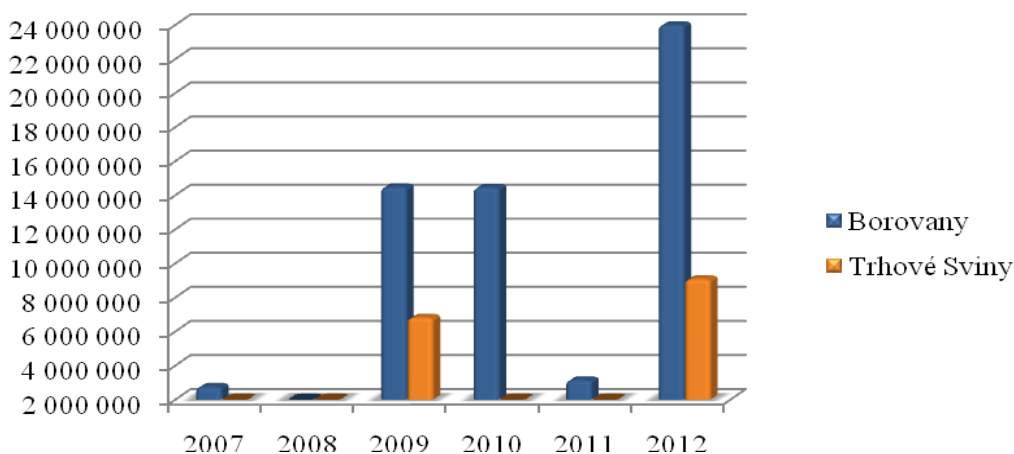
Zdroj: vlastní zpracování na základě poskytnutých dat

**Tabulka 21: Zdroje z EU (v Kč)**

Město	2007	2008	2009	2010	2011	2012
<b>Borovany</b>	2 758 087	0	14 485 304	14 447 827	3 145 937	25 506 141
<b>Trhové Sviny</b>	0	0	6 817 768	1 341 331	1 481 681	9 082 661

Zdroj: vlastní zpracování na základě poskytnutých dat

**Graf 10: Zdroje z EU (v Kč)**



Zdroj: vlastní zpracování na základě poskytnutých dat

Z tabulky 21 a grafu 10 je na první pohled vidět, že se městu Borovany podařilo získat mnohem větší částky z EU a mnohem častěji než městu Trhové Sviny. Na to, že jsou Trhové Sviny o tisíc obyvatel větší než Borovany, za výše stanovených podmínek, pokulhávají v čerpání velmi důležitého objemu dotací z EU za městem Borovany.

## **5 NÁVRH DALŠÍCH PROJEKTŮ NA ROZVOJ VYBRANÝCH MĚST S VYUŽITÍM PROGRAMŮ PODPORY**

V rámci vypracování diplomové práce bylo provedeno dotazníkové šetření, jehož výsledky mají ukázat zájem respondentů města Borovany a města Trhové Sviny a okolních obcí o aktuální dění v oblasti realizace projektů z fondů EU či jiných dotačních zdrojů. Zda se oslovení zajímají o toto dění, zda vidí výsledky realizovaných projektů a zda jsou spokojeni s aktuální podobou města. Dále mají výsledky zjistit, zda dotazovaní navštěvují akce pořádané městem, a mají identifikovat, co dalšího by ještě uvítali, což je velmi důležitá a podstatná věc pro rozhodování o možném dalším rozvoji města.

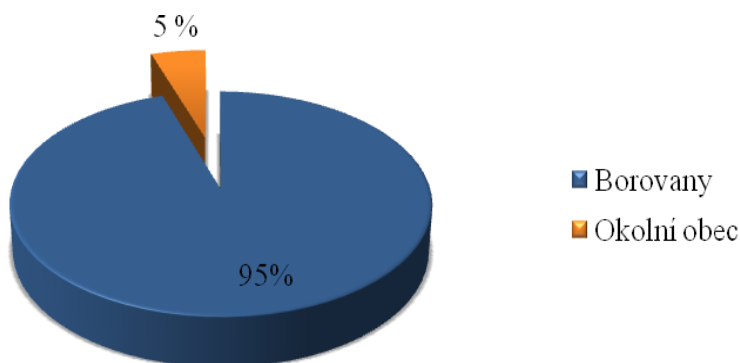
Tento výzkum je velice důležitý, protože každé město by mělo vědět a mělo by mít zájem pravidelně zjišťovat názory na to, jak se lidem v tomto městě líbí, co se jim nelíbí, co by chtěli změnit, či co nového by ještě rádi uvítali. Dále je také tento výzkum velice důležitým podkladem pro podávání žádostí o dotace, protože se tyto výzkumy přikládají jako přílohy.

Návrhy dalších možných projektů, které by města mohla realizovat s využitím dostupných programů podpory, jsou na základě výsledků dotazníkového šetření uvedeny v následující kapitole 5.1.1 a kapitole 5.2.1.

### **5.1 Názory občanů města Borovany**

Tato část obsahuje zpracované jednotlivé grafy, které se týkají odpovědí na konkrétní otázky sestaveného dotazníku. Po překontrolování všech 200 navrácených dotazníků, zda jsou vyplněny správně a zda jsou zodpovězeny všechny otázky, je každá otázka samostatně analyzována. Jeden graf představuje jednu otázku. Pod každým grafem je pak stručné shrnutí výsledků na danou otázku. Vzor dotazníku je uveden v příloze 12.

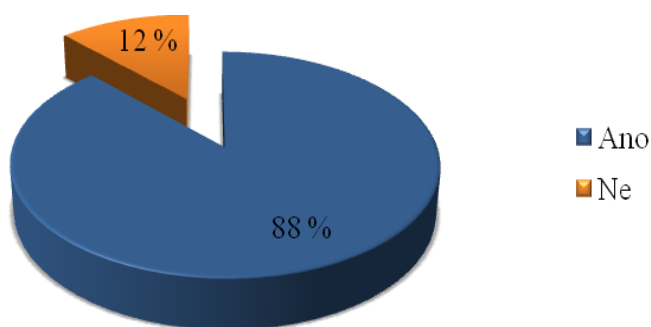
**Graf 11: Z jakého jste města?**



Zdroj: vlastní zpracování

Otázka č. 1 patří mezi filtrační otázky, které mají za úkol určit, zda respondent patří do zkoumaného základního souboru. Z celkového počtu pocházelo 190 respondentů (95 %) přímo z města Borovany a zbylých 10 oslovených (5 %) pocházelo z okolních obcí Hluboká u Borovan (8 respondentů) a Třebeč (2 respondenti). Všichni oslovení do zkoumaného souboru tedy patří, protože i uvedené okolní obce spadají pod město Borovany.

**Graf 12: Zajímáte se o aktuální dění v Borovanech?**

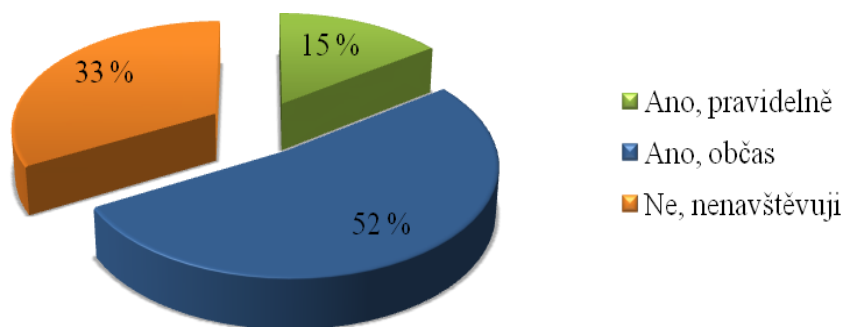


Zdroj: vlastní zpracování

Otázka č. 2 se dotazovala na to, zda se respondenti zajímají o aktuální dění v Borovanech. Zde byla odpověď jednoznačná a tedy, že 175 respondentů (88 %) se zajímá o aktuální dění a 25 oslovených (12%) se o aktuální dění nezajímá. Zajímavostí

je, že z těchto 25 dotazovaných byla většina přímo z města Borovany a 9 z nich bylo vyučeno, 8 mělo vzdělání s maturitou, 4 se základním vzděláním a 4 se vzděláním vysokoškolským.

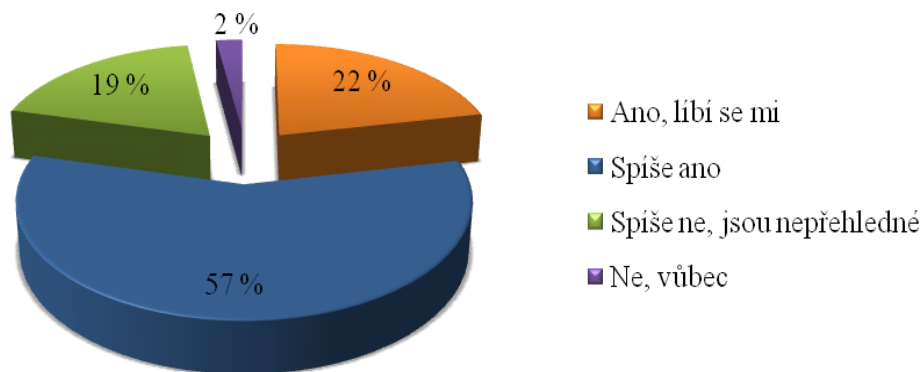
**Graf 13: Navštěvujete webové stránky města?**



Zdroj: vlastní zpracování

Otázka č. 3 se zaměřovala na návštěvnost webových stránek města. Nadpoloviční většina respondentů 104 (52 %) navštěvuje webové stránky občas. Pravidelně je navštěvuje jen 30 dotazovaných (15 %) a docela vysoký počet 66 oslovených (33 %) odpovědělo, že je nenavštěvuje. Největší zastoupení u této odpovědi měla věková kategorie 16 – 26 let. Je tedy možné, že tito lidé zatím neměli důvod tyto stránky navštívit. Tito respondenti měli dále pokračovat otázkou č. 6.

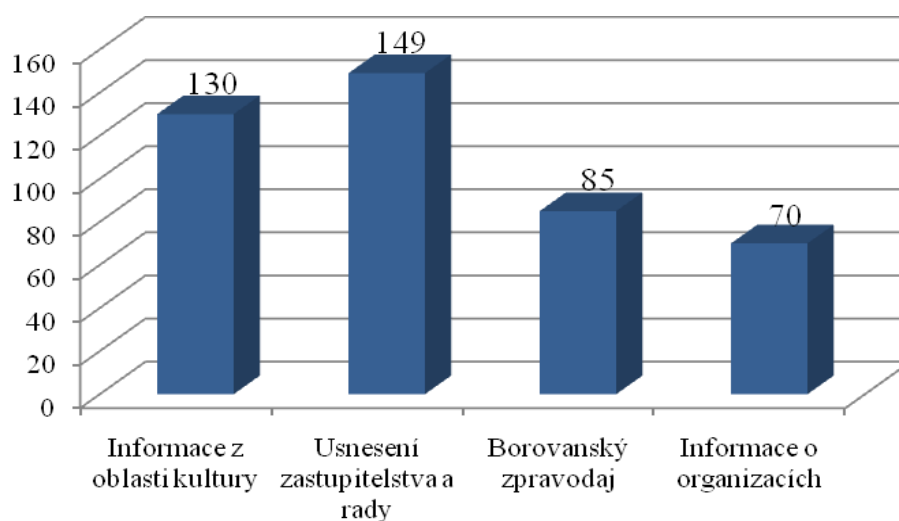
**Graf 14: Líbí se Vám tyto webové stránky?**



Zdroj: vlastní zpracování

Otázka č. 4 zjišťuje názor na samotné webové stránky, na kterých jsou pravidelně zveřejňovány aktuality a informace. Na tuto otázku odpovídali pouze ti, co tyto webové stránky navštěvují. Tato otázka dopadla velice příznivě, ze 134 respondentů, kteří tyto webové stránky navštěvují, se nadpoloviční většinou 77 spíše líbí (57 %), 29 se líbí (22 %), 25 dotazovaným se spíše nelíbí, zdají se jim nepřehledné (19 %) a pouhým 3 osloveným (2 %) se vůbec nelíbí.

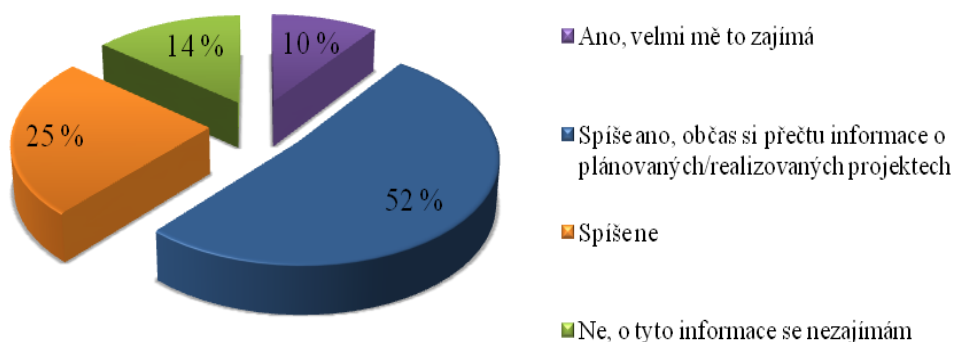
**Graf 15: Jaké informace na těchto stránkách hledáte nejčastěji?**



Zdroj: vlastní zpracování

U otázky č. 5 byl použit sloupcový graf, protože respondenti mohli uvést více informací, které na webových stránkách města hledají nejčastěji. Ze 134 respondentů, kteří navštěvují webové stránky, byla nejčastější odpovědí, že hledají informace z usnesení zastupitelstva a rady a také základní informace o městu (149), jeho úředních hodinách a kontaktech. Také informace z oblasti kultury (139) a to především společenské a kulturní akce a Borovanský zpravodaj (85), který je na webových stránkách zdarma k dispozici ke stažení a základní informace o organizacích (70) jako je provozní doba a kontakty.

**Graf 16: Zajímáte se o aktivity města v oblasti realizace projektů z fondů EU?**



Zdroj: vlastní zpracování

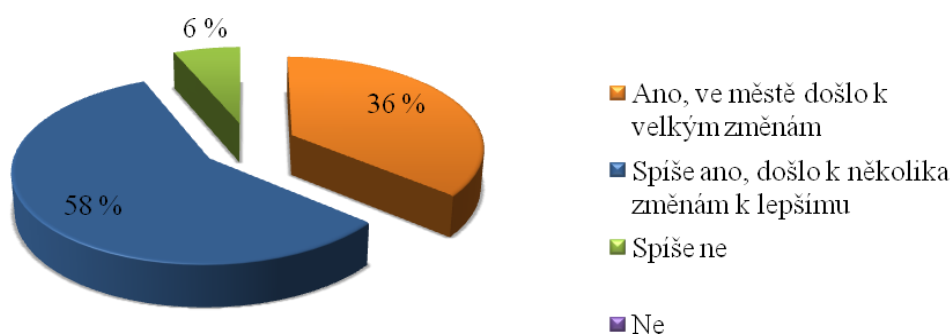
Otázka č. 6 byla směřována na zájem obyvatel města a okolních obcí o aktivity města Borovany. Na tuto otázku odpovídali již všichni respondenti. Zajímavostí je, že z celkového počtu respondentů odpověděli, že se nezajímají o tyto informace kromě 1 respondenta lidé především z Borovan (27), z nichž 2 byli ve věkové kategorii do 15 let, 9 dotazovaných ve věkové kategorii 16 – 26 let, 8 ve věkové kategorii 27 – 45 let a rovněž 8 v kategorii 46 – 65 let. Pouze 1 oslovený byl z kategorie 66 let a více.

Výsledek může působit poněkud znepokojivě, otázkou však je, z jakého důvodu se lidé o dění ve městě spojené s realizací projektů za podpory EU nezajímají. Nelze říci, že by důvodem bylo dosažené vzdělání, protože ve většině případů odpovídali oslovení, kteří měli střední školu s maturitou. Důvodem může ale být například nedostatečné zveřejňování informací nebo všeobecný nezájem obyvatel o jakékoliv dění ve městě, což by však bylo v rozporu s odpověďmi na jednu z prvních otázek dotazníku. Zjišťování odpovědí na tuto otázku však nebylo předmětem dotazníkového šetření.

I přesto se z dotazníků potvrdilo, že nadpoloviční většina (103), odpověděla, že se spíše zajímá o aktivity města v oblasti realizace projektů z fondů EU (52 %), že si občas přečtou informace o plánovaných/realizovaných projektech. Dále 49 odpovědělo (25 %), že se spíše nezajímají o tyto informace a 10 dotazovaných (10 %) odpovědělo, že se o aktivity města v oblasti realizace projektů z fondů EU zajímají.



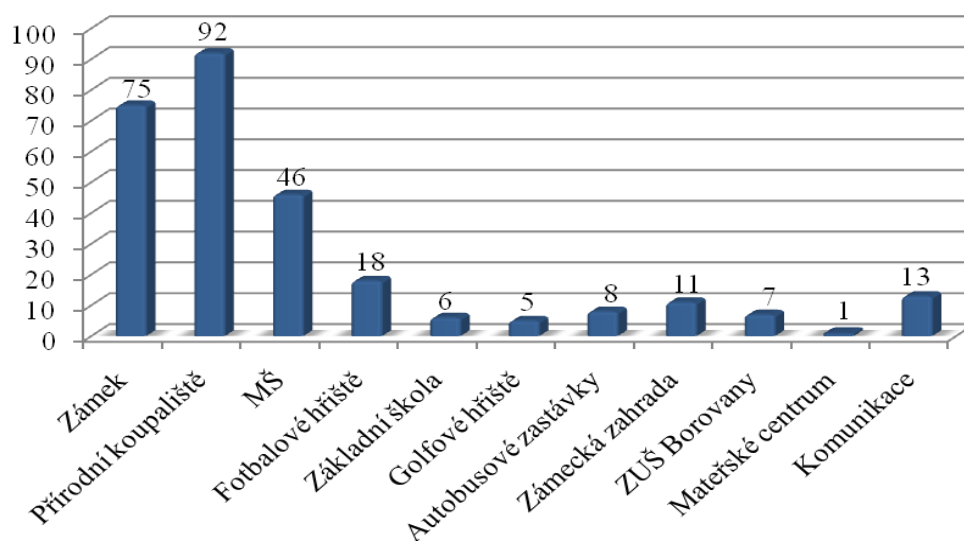
**Graf 17: Myslíte si, že mají realizované projekty viditelné výsledky?**



Zdroj: vlastní zpracování

Otázka č. 7 zjišťovala, zda podle respondentů mají realizované projekty viditelné výsledky. Odpovídali pouze ti dotazovaní, kteří v otázce č. 6 nezaškrtnuli odpověď ne. To znamená, že celkový počet respondentů na tuto otázku byl 172. Celkově byla tedy tato otázka hodnocena velmi pozitivně, dohromady 94 % dotazovaných se vyjádřilo kladně, že došlo ke změnám. Z toho k velkým (36 %) a k několika změnám k lepšímu (58 %). Tento bod vytvořeného dotazníku tedy dokládá úspěchy v realizaci projektů v souvislosti s jejich výsledky a vnímáním těchto výsledků ze strany obyvatel města a okolních obcí. Jen 6 % oslovených si myslí, že realizované projekty spíše nemají viditelné výsledky a nikdo neodpověděl, že by projekty viditelné výsledky neměly.

**Graf 18: Můžete vyjmenovat některé realizované projekty spolufinancované z EU?**



Zdroj: vlastní zpracování

U otázky č. 8 měli respondenti vyjmenovat některé realizované projekty spolufinancované z EU. Opět odpovídali pouze ti, kteří nezaškrtili u otázky č. 6 ne, což bylo 172 respondentů. Tato otázka byla otevřená, a proto byl použit sloupcový graf. Je zřejmé, že si respondenti všímají změn ve městě podle předchozí otázky. Podle odpovědí však už nerozlišují, zda byly projekty spolufinancované z EU, nebo z jiných dotačních titulů. Ne všechny změny, ke kterým ve městě došlo, byly realizovány za finanční podpory ze strukturálních fondů EU. Oslovení však většinou tento fakt neberou v potaz a veškeré opravy, rekonstrukce, novou výstavbu atd. spojují automaticky s finančními prostředky poskytnutými z EU. Nejčastěji bylo jmenováno přírodní koupaliště (92), které má být otevřeno od června letošního roku (2013), nejspíš tedy bylo jmenováno právě pro jeho aktuálnost. Dále 75 odpovědí patřilo revitalizaci zámku, 13 odpovědí bylo věnováno komunikacím. Tyto projekty byly opravdu spolufinancované z Evropské unie v rámci programů ROP Jihozápad. Dále 46 odpovědí patřilo rekonstrukci mateřské školy, 11 zámecké zahradě s jezírkem a mateřské centrum (1), které byly také v rámci SZIF spolufinancovány z EU. Fotbalové hřiště (18) bylo ale financováno z ministerstva financí, ZŠ Borovany (6) také dotována státem a autobusové zastávky (8) byly financovány z Jihočeského kraje. Často byly uváděny ale i aktivity, které město Borovany realizovalo bez finančních příspěvků EU a to ZUŠ Borovany (7) a golfové hřiště (5) město pod záštitou nemá, proto ho ani nefinancovalo.

**Tabulka 22: Preferované oblasti rozvoje dle jednotlivých věkových skupin**

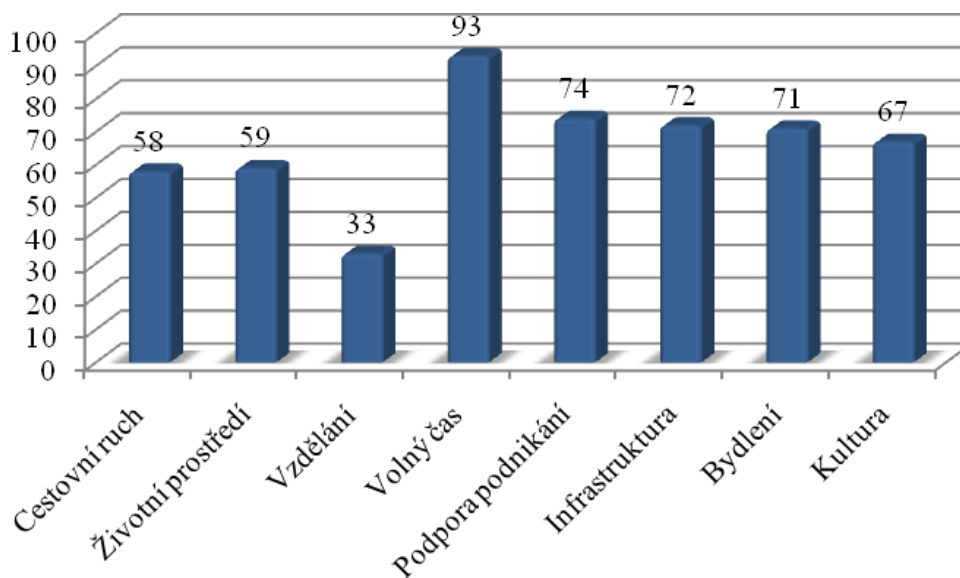
Oblast	do 15 let	16 – 26 let	27 – 45 let	46 – 65 let	66 let a více
Cestovní ruch	1	22	22	12	1
Životní prostředí	1	15	27	12	4
Vzdělání	1	14	13	5	0
Volný čas	2	32	46	10	3
Podpora podnikání	0	14	35	22	3
Infrastruktura	0	15	30	22	5
Bydlení	0	15	37	18	1
Kultura	1	32	24	9	1

Zdroj: vlastní zpracování

Otázka č. 9 zjišťovala, na jakou oblast by se podle respondentů mělo město Borovany při přípravě projektů zaměřit. U této otázky bylo možné zaškrtnout více oblastí, proto byl použit opět sloupcový graf. V tabulce 22 je vidět rozdíl mezi

preferencemi jednotlivých věkových skupin. Na tuto otázku odpovídali již všichni respondenti. Dotazovaní zařazení do nejmladší věkové skupiny (do 15 let) preferují rozvoj v oblasti volnočasových aktivit, kultury a vzdělání, životního prostředí a cestovního ruchu. Oslovení ve středoškolském a vysokoškolském věku (16 – 26 let) kladou důraz především na volný čas, kulturu a cestovní ruch. Věková kategorie 27 – 45 let preferuje volný čas, bydlení, podporu podnikání a infrastrukturu. Věková skupina 46 – 65 let upřednostňuje především infrastrukturu a podporu podnikání stejně jako senioři preferují podporu podnikání a životní prostředí. Celkové zaměření zobrazuje graf 19.

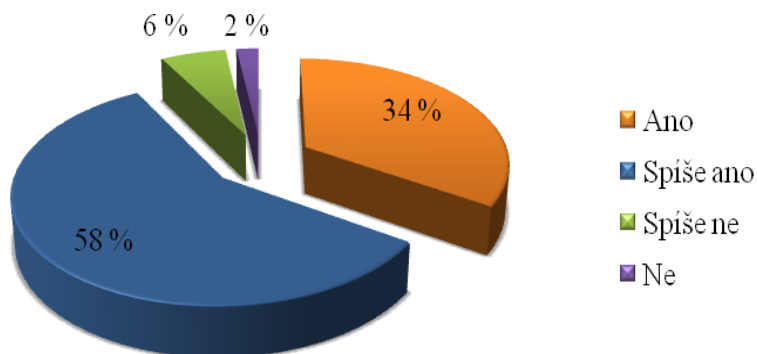
**Graf 19: Na jakou oblast by se mělo město zaměřit při přípravě projektů?**



Zdroj: vlastní zpracování

V souhrnu za všechny věkové skupiny dotazovaných je nejpreferovanější oblastí rozvoje volný čas (93), podpora podnikání (74), infrastruktura (72) a bydlení (71). Nejméně žádanou oblastí rozvoje je vzdělání a druhé nejméně žádané je cestovní ruch. Důvodem je nejspíš to, že do této oblasti směřovalo v posledních letech velké množství realizovaných projektů, bylo zde investováno velké množství finančních prostředků a lidé již nepocítují potřebu dále cestovní ruch rozvíjet. Naopak by se tedy mělo město v současné době zaměřit na rozvoj volnočasových aktivit, na podporu podnikatelů a tudíž vytváření nových pracovních míst a zlepšení života svých obyvatel prostřednictvím infrastrukturního vybavení města.

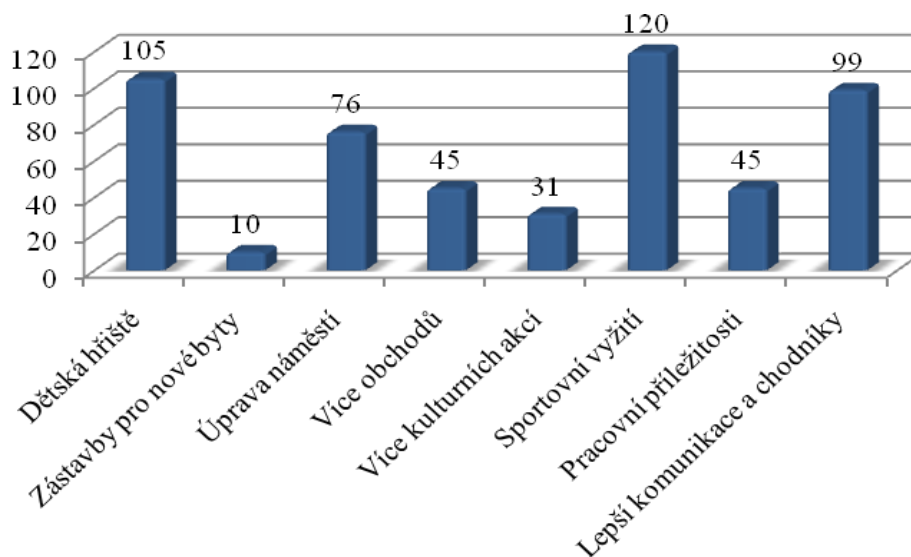
**Graf 20: Jste spokojen/a s aktuální podobou města?**



Zdroj: vlastní zpracování

Otázka č. 10 zkoumá, zda jsou respondenti spokojeni s aktuální podobou města. Pokud zaškrtnli ne, měli uvést, s čím jsou nespokojeni. Je vidět, že většina respondentů je spokojena s aktuální podobou města, 68 respondentů je spokojeno (58 %) s aktuální podobou a 115 je spíše spokojeno (34 %). Spíše nespokojeno je 13 oslovených (36 %) a 4 dotazovaní, což jsou 2 %, jsou nespokojeni. Jako hlavní důvody nespokojenosti byly uvedeny: náměstí včetně parku, nedostatek parkovacích míst a autobusové nádraží.

**Graf 21: Co byste ještě rádi v Borovanech uvítali?**

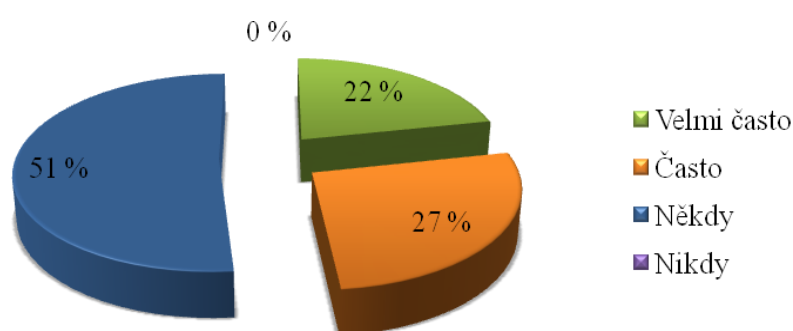


Zdroj: vlastní zpracování

Otázka č. 11 měla za cíl zjistit, co by ještě rádi respondenti ve městě Borovany uvítali. Z grafu je patrné, že většina oslovených by chtěla více sportovního vyžití (120),

především in-line dráhu či cesty do přírody, fitness a bowling. Druhým největším počtem odpovědí byla dětská hřiště (105), lepší komunikace a chodníky (99), protože některé ulice jsou v hrozném stavu, úprava náměstí (76), doladění historického rázu včetně opravy autobusového nádraží. Dále více obchodů (45) jako je obuv, textil, služby - opravy a více pracovních příležitostí (45). Také chtějí více kulturních akcí (31) především pro mladší věkové kategorie, znovuotevření místního kina a zástavby pro nové byty (10).

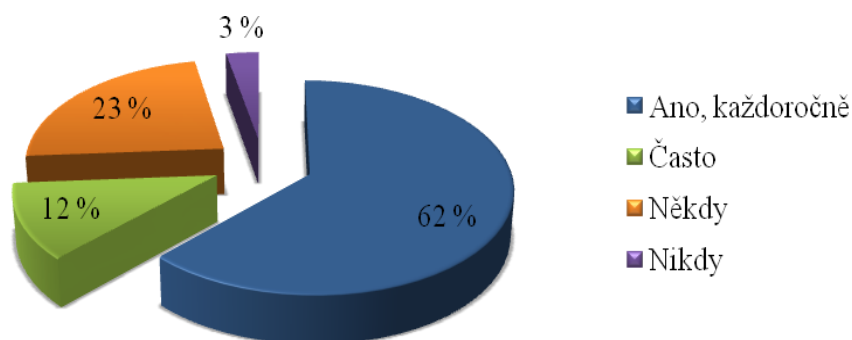
**Graf 22: Navštěvujete kulturní akce pořádané městem Borovany?**



Zdroj: vlastní zpracování

Otázka č. 12 se zaměřovala na to, zda respondenti navštěvují kulturní akce pořádané městem Borovany. Nadpoloviční většina je navštěvuje někdy (51 %). Velmi často odpovědělo 43 oslovených (22 %) a často je navštěvuje 53 dotazovaných (27 %). Žádný z respondentů nevedl, že by nikdy nenavštívil kulturní akce.

**Graf 23: Zúčastňujete se borovanského Borůvkobraní?**

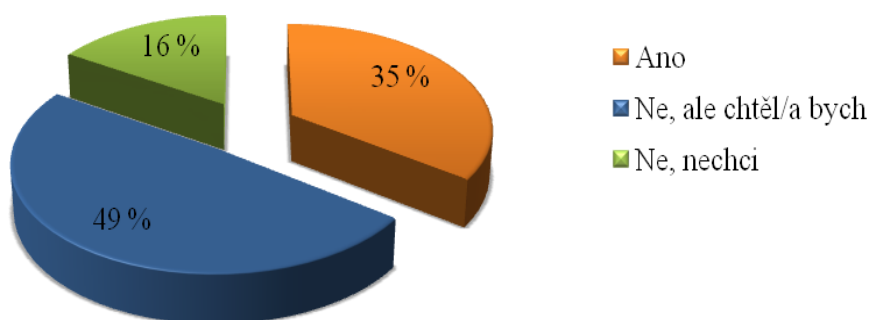


Zdroj: vlastní zpracování

Vzhledem k tomu, že revitalizace zámku byla jedním z největších investičních projektů a má také nejviditelnější výsledky, byla otázka č. 13 věnována vyjádření, zda se respondenti zúčastňují borovanského Borůvkobraní, které se stalo pravidelně pořádanou akcí, na kterou zavítají každý rok tisíce návštěvníků. Na tuto otázku odpovídali pouze ti, kteří neoznačili v předchozí otázce odpověď nikdy. Ti co takto odpověděli, měli uvést i důvod. Nikdo však tuto odpověď neoznačil.

Podle výsledků z dotazníků vyšlo, že 124 respondentů (62 %) se osobně účastní této kulturní akce každý rok. Často se účastní 23 oslovených (12 %) a někdy 47 dotazovaných (23 %). Pouze 6 respondentů (3 %) uvedlo, že nikdy nenavštívilo tuto akci a důvod bylo, že nemají rádi tlačenici nebo neměli čas. Protože nadpoloviční většina se pravidelně účastní, lze očekávat, že počet návštěvníků a zájem ze strany veřejnosti ještě poroste.

**Graf 24: Zúčastnili jste se Borovanských múz?**

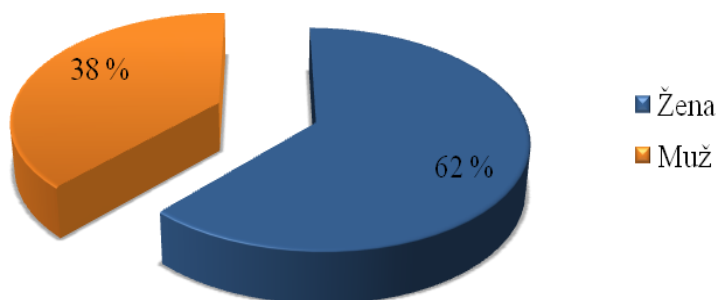


Zdroj: vlastní zpracování

Otázka č. 14 byla směřována také na projekt revitalizace zámku. V podstatě lze říci, že subjekt supluje prostory radnice. Konají se zde nejrůznější výstavy, veletrhy, svatby, kulturní a společenské akce, volby. Je zde zřízena také knihovna, která slouží ke vzdělání mládeže i dospělých. Dále je zde každodenně otevřeno infocentrum a kavárna. Na tuto otázku odpovídali také pouze ti, co v otázce č. 12 neoznačili odpověď nikdy, což nikdo nebyl. Ti co odpověděli, že se nechtějí zúčastnit, měli uvést důvod. Podle provedeného průzkumu využilo možnosti účasti hrané prohlídky zámkem

70 oslovených (35 %). Oproti tomu 97 (49 %) se nezúčastnilo, ale chtělo by a 33 nechce (16 %), především z důvodu, že je to drahé, nebo že je to nezajímá.

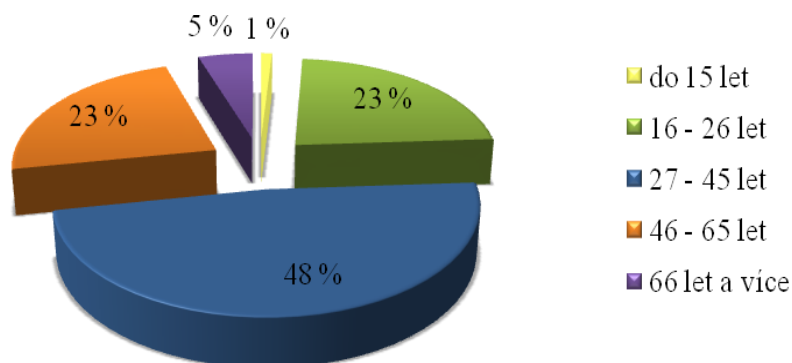
**Graf 25: Pohlaví**



Zdroj: vlastní zpracování

Otázka č. 15 zjišťovala, kdo byl respondent. Celkem se zúčastnilo 200 respondentů, z nichž bylo 124 žen (62 %) a zbývajících 76 byli muži (38 %).

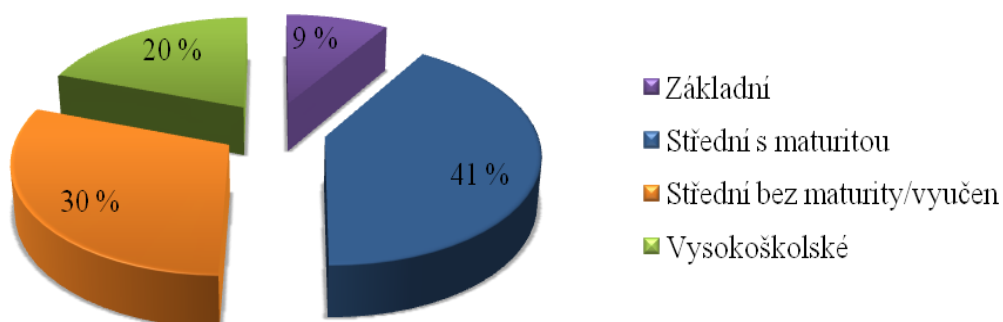
**Graf 26: Věk**



Zdroj: vlastní zpracování

Otázka č. 16 se dotazovala na věk respondentů. Z grafu je zřejmé, že největší ochotu a zájem na účasti v dotazníkovém šetření projevili respondenti v kategorii 27 – 45 let (48 %), o něco méně v kategoriích 46 – 65 let (23 %) a 16 – 26 let (23 %). Nejmenší zájem projevili nejmladší a nejstarší respondenti zařazení do kategorií do 15 let a 66 a více let.

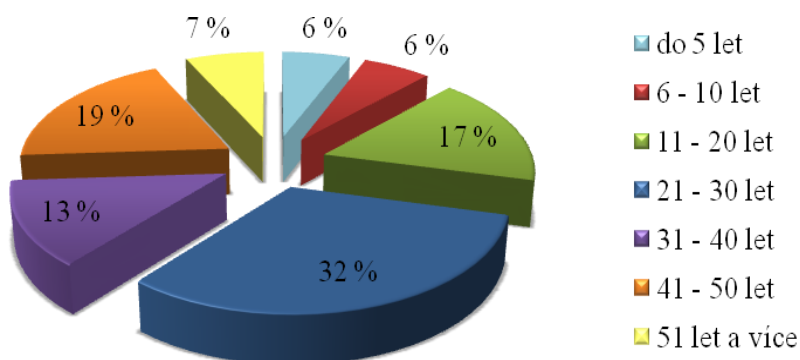
**Graf 27: Nejvyšší dosažené vzdělání**



Zdroj: vlastní zpracování

Otázka č. 17 byla směřována na nejvyšší dosažené vzdělání. Většina oslovených (41 %) měla dokončené středoškolské vzdělání, 30 bylo vyučeno (30 %), 39 mělo vysokoškolské vzdělání (20 %) a 18 získalo základní vzdělání (9 %).

**Graf 28: Počet let v daném městě**



Zdroj: vlastní zpracování

Otázka č. 18 zjišťovala, kolik let žije respondent v Borovanech či jeho okolí. Z celkového počtu 200 respondentů odpovědělo 63 oslovených (32 %), že zde žije od 21 – 30 let, 37 (19 %) zde žije v rozmezí od 41 – 50 let a 36 (17 %) odpovědělo, že zde žije od 11 – 20 let, 25 (13 %) od 31–40 let. V kategorii do 5 let žije jen 12 dotazovaných (6 %) stejně jako v kategorii od 6 – 10 let a 15 odpovědělo (7 %), že zde žije 51 let a více. Lze tedy říci, že většina dotazovaných žije v Borovanech a jeho okolí řadu let a znají místní poměry velmi dobře.



### 5.1.1 Navrhované projekty

Z informací získaných z dotazníkového šetření je možné navrhnout další projekty, které by město mělo realizovat pro větší spokojenost občanů. Nejvíce si respondenti z města Borovany přáli:

- rozvoj volnočasových aktivit,
- dětská hřiště,
- lepší komunikace a chodníky,
- úpravu náměstí.

Nejvíce žádaný byl veřejný prostor pro rozvoj volnočasové aktivity. Projekt vybudování parku s chodníčky a in-line dráhou včetně dětského hřiště s pískovištěm, prolézačkami, houpačkami a sportovním hřištěm s umělým povrchem, cvičnou lezeckou stěnou, travnatého hřiště na malý fotbal a prostoru s osazeným stolem na stolní tenis. Bylo by možné zde i aktivně trávit čas s malými dětmi - v létě na hracích plochách, v zimě pak například na umělém kopečku při sáňkování. Cílem tohoto projektu by bylo najít nové využití pro zanedbané plochy uvnitř obce a zlepšit tak stav veřejných prostranství ve městě. Byl by proto vybudován víceúčelový komplex vybavený pro sportovní činnosti se zázemím hřiště (sklad a WC). Tento projekt by mohl být financován, podle rozsahu, buď z ROP NUTS II Jihozápad (Prioritní osa 2, Oblast podpory 2.3 – Revitalizace částí měst a obcí) nebo z Programu rozvoje venkova (Osa IV – Leader, IV.1.2. – Realizace místní rozvojové strategie).

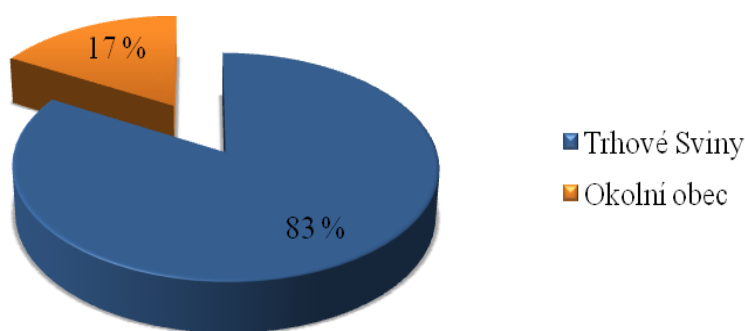
Potřeby rekonstrukce některých komunikací a chodníků si již město uvědomilo a hodlá ještě v letošním roce začít s opravami ať už ze svých finančních prostředků, z prostředků EU či prostředků ze SR. Projekt je možné uskutečnit z ROP NUTS II Jihozápad (Prioritní osa 1, Oblast podpory 1.5 – Rozvoj místních komunikací).

Stejně si také město uvědomuje potřebu revitalizace hlavního Žižkova náměstí, na které již má vypracovaný projekt, který řeší celkovou rekonstrukci náměstí tvořící historické jádro města. Změna by se týkala především úpravy povrchu celé plochy náměstí – opravy chodníků, vybudování parkovacích stání, vyřešení celkové dopravní situace na náměstí a obnovení stromové zeleně. Kvůli značné finanční náročnosti projektu by bylo vhodné jej realizovat z ROP NUTS II Jihozápad (Prioritní osa 2, Oblast podpory 2.3 – Revitalizace částí měst a obcí).

## 5.2 Názory občanů města Trhové Sviny

Tato část obsahuje zpracované jednotlivé grafy, které se týkají odpovědí na konkrétní otázky sestaveného dotazníku. Po překontrolování všech 150 navrácených dotazníků, zda jsou vyplněny správně a zda jsou zodpovězeny všechny otázky, je každá otázka samostatně analyzována. Jeden graf představuje jednu otázku. Pod každým grafem je pak krátké shrnutí výsledků na danou otázku. Vzor dotazníku je uveden v příloze 13.

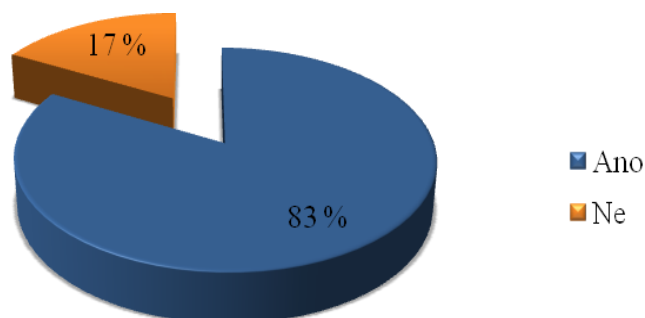
**Graf 29: Z jakého jste města?**



Zdroj: vlastní zpracování

Otázka č. 1 patří mezi filtrační otázky, které mají za úkol určit, zda respondent patří do zkoumaného základního souboru. Z celkového počtu pocházelo 125 dotazovaných (83 %) přímo z města Trhové Sviny a zbylých 25 oslovených (17 %) pocházelo z okolních obcí Bukvice (14 respondentů), Rejta (3 respondenti), Rankov (3 respondenti), Otěvěk (3 respondenti) a Pěčín (2 respondenti). Všichni oslovení do zkoumaného souboru tedy patří, protože i uvedené okolní obce spadají pod město Trhové Sviny.

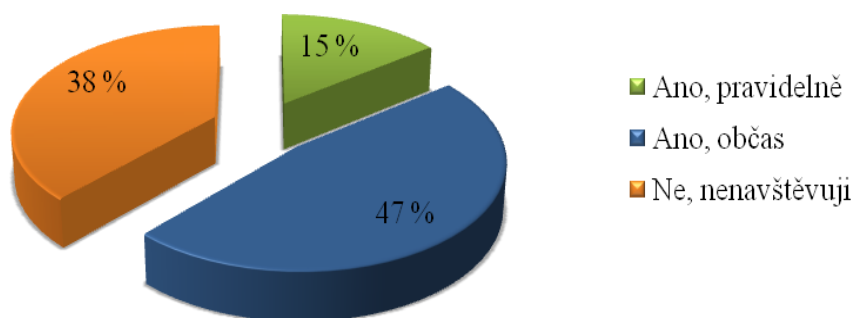
**Graf 30: Zajímáte se o aktuální dění v Trhových Svinech?**



Zdroj: vlastní zpracování

Otázka č. 2 se dotazovala na to, zda se respondenti zajímají o aktuální dění v Trhových Svinech. Zde byla odpověď jednoznačná a tedy, že 125 respondentů (83 %) se zajímá o aktuální dění a 25 oslovených (17 %) se o aktuální dění nezajímá. Zajímavostí je, že z těchto 25 dotazovaných byla většina přímo z Trhových Svinů a 12 z nich mělo vzdělání s maturitou, 10 bylo vyučeno, 3 se základním vzděláním a žádný se vzděláním vysokoškolským.

**Graf 31: Navštěvujete webové stránky města?**

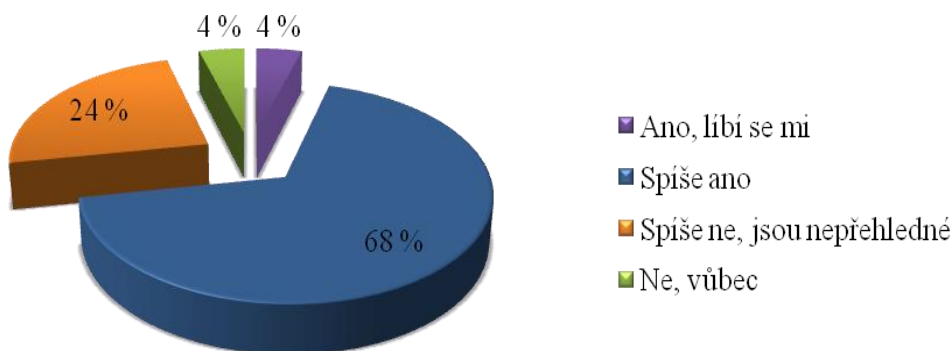


Zdroj: vlastní zpracování

Otázka č. 3 se zaměřovala na návštěvnost webových stránek města. Necelá polovina respondentů 71 (47 %) navštěvuje webové stránky občas. Pravidelně je navštěvuje jen 22 dotazovaných (15 %) a docela vysoký počet 57 oslovených (38 %) a docela vysoký počet 57 oslovených (38 %) a docela vysoký počet 57 oslovených (38 %) a docela vysoký počet 57 oslovených (38 %).

odpovědělo, že je nenavštěvuje. Největší zastoupení u této odpovědi měla věková kategorie 46 – 65 let. Je tedy možné, že tito lidé nevlastní PC s internetem, či s PC a internetem nepracují či neumí. Tito respondenti měli dále pokračovat otázkou č. 6.

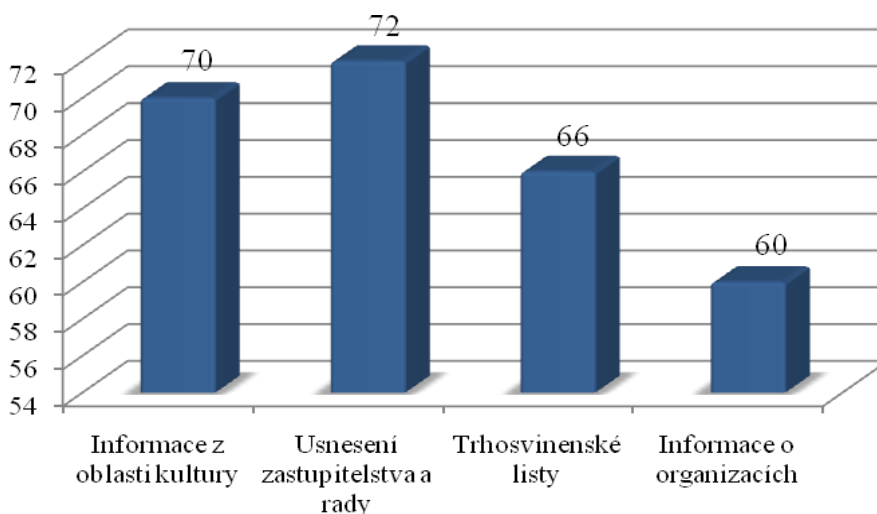
**Graf 32: Líbí se Vám tyto webové stránky?**



Zdroj: vlastní zpracování

Otázka č. 4 zjišťuje názor na samotné webové stránky, na kterých jsou pravidelně zveřejňovány aktuality a informace. Na tuto otázku odpovídali pouze ti, co tyto webové stránky navštěvují. Tato otázka dopadla velice příznivě, z 93 respondentů, kteří tyto webové stránky navštěvují, se nadpoloviční většinou dotazovaným (63) spíše líbí (68 %), 22 respondentům se spíše nelíbí, zdají se jim nepřehledné (24 %), 4 dotazovaným se líbí (4 %) a také 4 osloveným (4 %) se vůbec nelíbí.

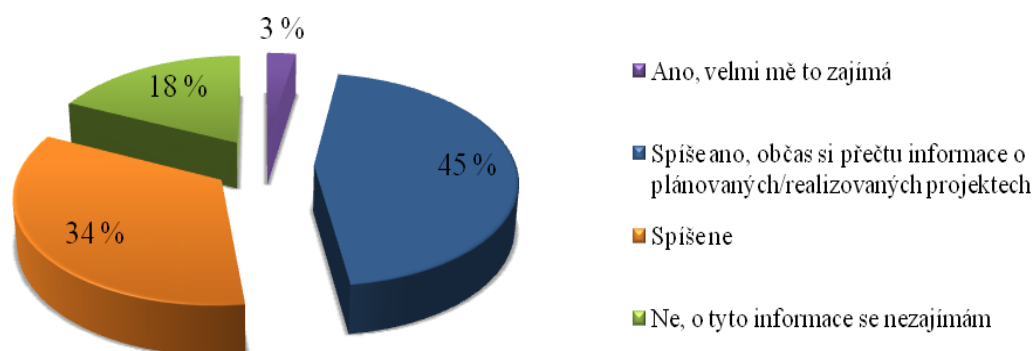
**Graf 33: Jaké informace na těchto stránkách hledáte nejčastěji?**



Zdroj: vlastní zpracování

U otázky č. 5 byl použit sloupcový graf, protože respondenti mohli uvést více informací, které na webových stránkách města hledají nejčastěji. Z 93 dotazovaných navštěvujících webové stránky města, byla nejčastější odpovědí, že hledají informace z usnesení zastupitelstva a rady a také základní informace o městu (72), jeho úředních hodinách a kontaktech. Poté informace z oblasti kultury (70) a to zejména společenské a kulturní akce a také Trhosvinenské listy (66), které jsou na webových stránkách zdarma k dispozici ke stažení a základní informace o organizacích (60) jako je provozní doba a kontakty.

**Graf 34: Zajímáte se o aktivity města v oblasti realizace projektů z fondů EU?**



Zdroj: vlastní zpracování

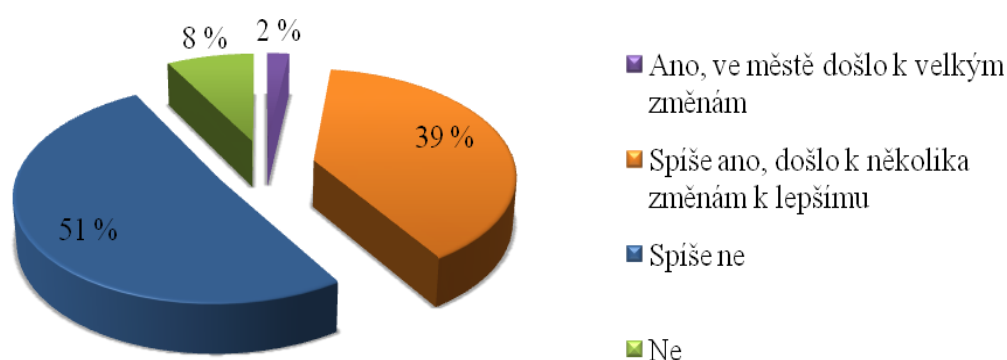
Otázka č. 6 byla směřována na zájem obyvatel města a okolních obcí o aktivity města Trhové Svině. Na tuto otázku odpovídali již všichni respondenti. Zajímavostí je, že z celkového počtu oslovených odpověděli, že se nezajímají o tyto informace kromě 2 respondentů lidé především z Trhových Svinů (25), z nichž 7 oslovených bylo ve věkové kategorii 16 – 26 let, 12 dotazovaných ve věkové kategorii 27 – 45 let a 8 oslovených ve věkové kategorii 46 – 65 let.

Výsledek může působit opět poněkud znepokojivě, otázkou však je, z jakého důvodu se lidé o dění ve městě spojené s realizací projektů za podpory EU nezajímají. Nelze říci, že by důvodem bylo dosažené vzdělání, protože ve většině případů odpovídali oslovení, kteří měli střední školu s maturitou, ostatní měli střední bez maturity/vyučen a také vysokoškoláci. Důvodem může ale být například nedostatečné zveřejňování informací nebo všeobecný nezájem obyvatel o jakékoliv dění ve městě,

což by však bylo v rozporu s odpověďmi na jednu z prvních otázek dotazníku. Zjišťování odpovědi na tuto otázku však nebylo předmětem dotazníkového šetření.

I přesto 68 dotazovaných odpovědělo, že se spíše zajímají o aktivity města v oblasti realizace projektů z fondů EU (45 %), že si občas přečtou informace o plánovaných/realizovaných projektech. Dále 51 odpovědělo (34 %), že se spíše nezajímají o tyto informace a 4 oslovení (3 %) odpovědělo, že se o aktivity města v oblasti realizace projektů z fondů EU zajímají.

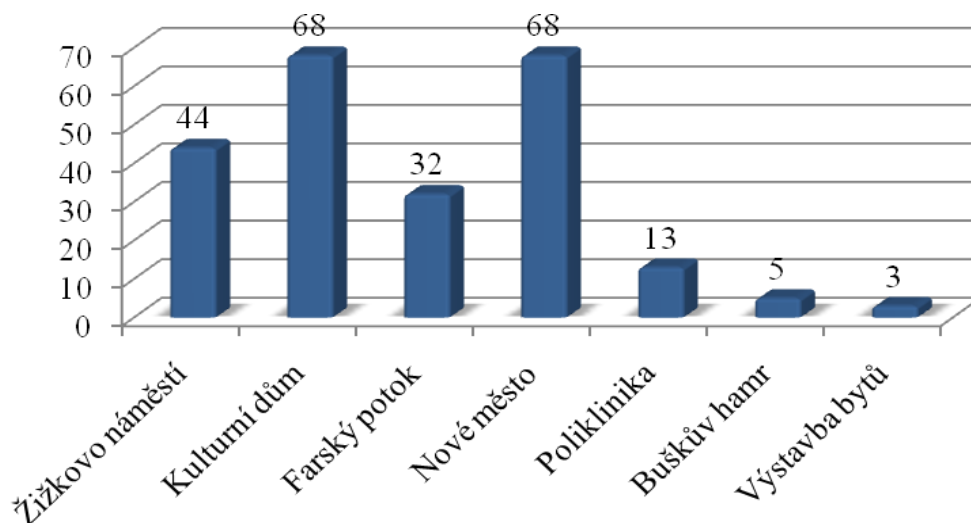
**Graf 35: Myslíte si, že mají realizované projekty viditelné výsledky?**



Zdroj: vlastní zpracování

Otázka č. 7 zjišťovala, zda podle respondentů mají realizované projekty viditelné výsledky. Odpovídali pouze ti respondenti, kteří v otázce č. 6 nezaškrtnuli odpověď ne. To znamená, že celkový počet dotazovaných na tuto otázku byl 123. Celkově byla tato otázka hodnocena spíše negativně, dohromady 59 % dotazovaných se vyjádřilo záporně, že ke změnám nedošlo. Z toho spíše nedošlo ke změnám, tvrdilo 62 respondentů (51 %) a že nedošlo ke změnám k lepšímu, odpovědělo 10 respondentů (8 %). Jen 3 oslovení (2 %) si myslí, že realizované projekty mají viditelné výsledky a že spíše došlo k několika změnám k lepšímu, vidí 48 oslovených (39 %). Tento bod vytvořeného dotazníku tedy dokládá spíše neúspěchy v realizaci projektů v souvislosti s jejich výsledky a vnímáním těchto výsledků ze strany dotazovaných města a okolních obcí.

**Graf 36: Můžete vyjmenovat některé realizované projekty spolufinancované z EU?**



Zdroj: vlastní zpracování

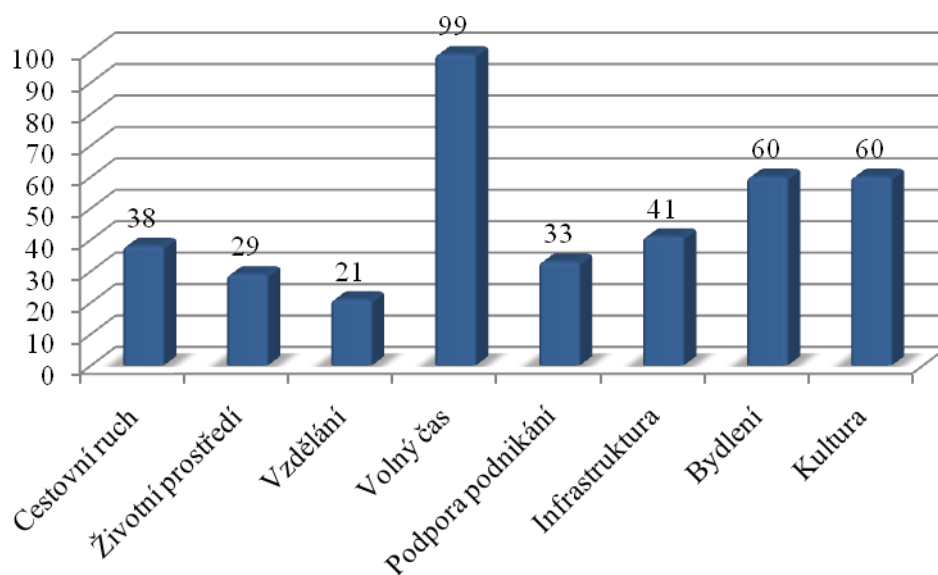
U otázky č. 8 měli respondenti vyjmenovat některé realizované projekty spolufinancované z EU. Opět odpovídali pouze ti, kteří nezaškrtili u otázky č. 6 ne, což bylo 123 oslovených. Tato otázka byla otevřená, a proto byl použit sloupcový graf. I když výsledek z předchozí otázky ukazuje na to, že oslovení vnímají, že spíše ke změnám nedošlo, je zřejmé, že si změn ve městě všímají. Podle odpovědí ale už nerozlišují, zda byly projekty spolufinancované z EU, nebo z jiných dotačních titulů. Ne všechny změny, ke kterým ve městě došlo, byly realizovány za finanční podpory ze strukturálních fondů EU. Dotazovaní však většinou tento fakt neberou v potaz a veškeré opravy, rekonstrukce, novou výstavbu atd. spojují automaticky s finančními prostředky poskytnutými z EU. Nejčastěji byla jmenována přístavba kulturního domu (68) financovaná ministerstvem financí a také rekonstrukce Nového města (68), kterou město financovalo z větší části samo a z Jihočeského kraje. Dále 44 odpovědí patřilo rekonstrukci horní části Žižkova náměstí, které bylo skutečně spolufinancované z EU stejně tak jako rekonstrukce budovy polikliniky (13). 32 odpovědí bylo věnováno protipovodňovým opatřením Farského potoka, který byl financován ministerstvem zemědělství. Dále Buškův hamr (5) který byl financován jak z grantů Jihočeského kraje, tak i spolufinancován z EU. Nejméně pak byly jmenovány výstavby bytů (3), které ale byly záležitostí soukromého investora.

**Tabulka 23: Preferované oblasti rozvoje dle jednotlivých věkových skupin**

Oblast	do 15 let	16 – 26 let	27 – 45 let	46 – 65 let	66 let a více
Cestovní ruch	0	11	19	7	1
Životní prostředí	0	7	5	14	3
Vzdělání	0	8	7	5	1
Volný čas	0	31	49	16	3
Podpora podnikání	0	15	12	5	1
Infrastruktura	0	8	23	9	1
Bydlení	0	14	26	19	1
Kultura	0	19	26	14	1

Zdroj: vlastní zpracování

Otázka č. 9 zjišťovala, na jakou oblast by se podle respondentů mělo město Trhové Sviny při přípravě projektů zaměřit. U této otázky bylo možné zaškrtnout více oblastí, proto byl použit opět sloupcový graf. V tabulce 23 je vidět rozdíl mezi preferencemi jednotlivých věkových skupin. Na tuto otázku odpovídali již všichni respondenti. Dotazovaní zařazení do středoškolského a vysokoškolského věku (16 – 26 let) kladou důraz především na volný čas, kulturu a podporu podnikání. Věková skupina 27 – 45 let preferuje volný čas, kulturu, bydlení a infrastrukturu. Věková skupina 46 – 65 let upřednostňuje především bydlení, volný čas, kulturu a životní prostředí. Celkové zaměření zobrazuje graf 37.

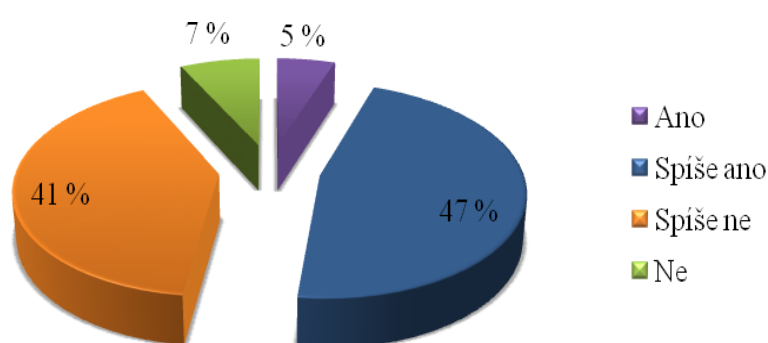
**Graf 37: Na jakou oblast by se mělo město zaměřit při přípravě projektů?**

Zdroj: vlastní zpracování



V souhrnu za všechny věkové skupiny dotazovaných je nejpreferovanější oblastí rozvoje volný čas (99), kultura (60) a bydlení (60). Nejméně žádanou oblastí rozvoje je vzdělání (21) a druhé nejméně žádané životní prostředí (29). Důvodem může být to, že do této oblasti směřovalo v posledních letech velké množství realizovaných projektů, bylo zde investováno velké množství finančních prostředků a lidé již nepocítují potřebu dále životní prostředí a vzdělání rozvíjet. Naopak by se tedy mělo město v současné době zaměřit na rozvoj volnočasových aktivit, kulturního vyžití a bydlení.

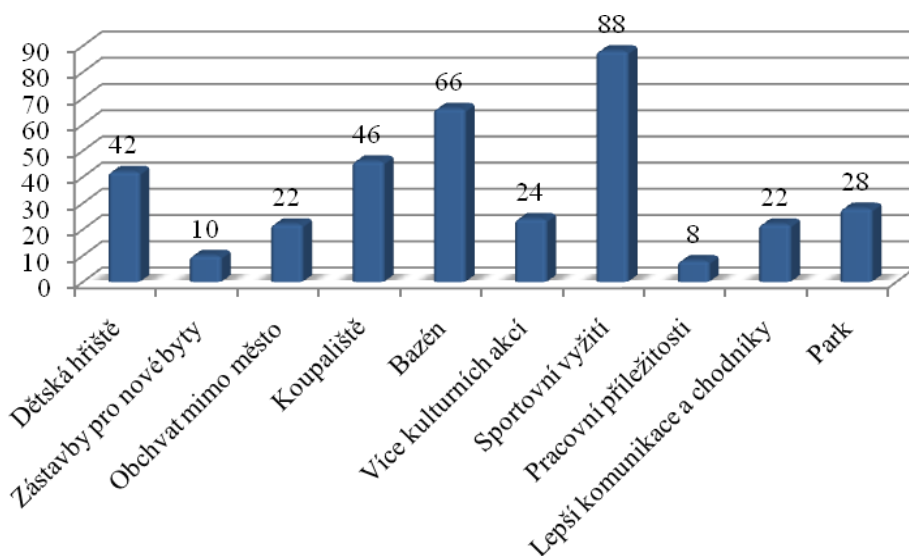
**Graf 38: Jste spokojen/a s aktuální podobou města?**



Zdroj: vlastní zpracování

Otázka č. 10 zkoumá, zda jsou respondenti spokojeni s aktuální podobou města. Pokud zaškrtnli ne, měli uvést, s čím jsou nespokojeni. Je vidět, že většina oslovených je spokojena s aktuální podobou města, ale na druhé straně je velké množství dotazovaných nespokojeno. Zcela spokojeno s aktuální podobou je 8 respondentů (5 %), 70 oslovených je spíše spokojeno (47 %), 61 dotazovaných je spíše nespokojeno (36 %) a 11 oslovených, což je 7 %, jsou nespokojeni. Jako hlavní důvody nespokojenosti byly uvedeny: absence obchvatu, chaotický rozvoj města, špatný stav chodníků.

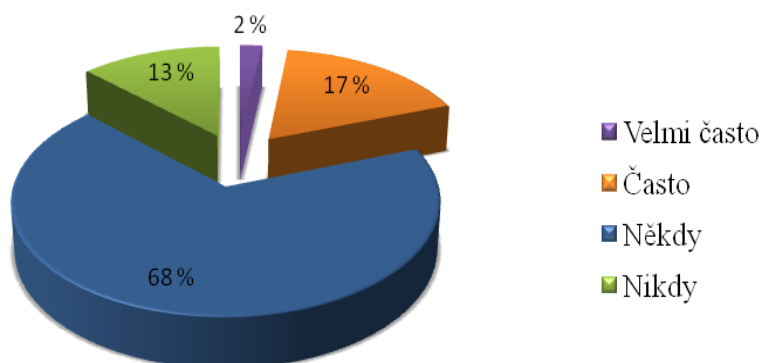
**Graf 39: Co byste ještě rádi v Trhových Svinech uvítali?**



Zdroj: vlastní zpracování

Otázka č. 11 měla za cíl zjistit, co by ještě rádi respondenti ve městě Trhové Sviny uvítali. Z grafu je patrné, že většina oslovených by chtěla více sportovního vyžití (88), sportovní centrum pro veřejnost na hraní squashe, fitness, bowling, posilovnu a in-line dráhu. Druhým největším počtem odpovědí byl bazén/plavecký stadion (66) či koupaliště (46) s čistou vodou. Dále dětská hřiště (42), park s lavičkami (28). Také chtějí více kulturních akcí (24) jako jsou diskotéky, plesy, koncerty především pro všechny věkové kategorie, lepší komunikace a chodníky (22), protože některé ulice jsou v hrozném stavu, obchvat mimo město (22). Zástavby pro nové byty (10) a více pracovních příležitostí (8).

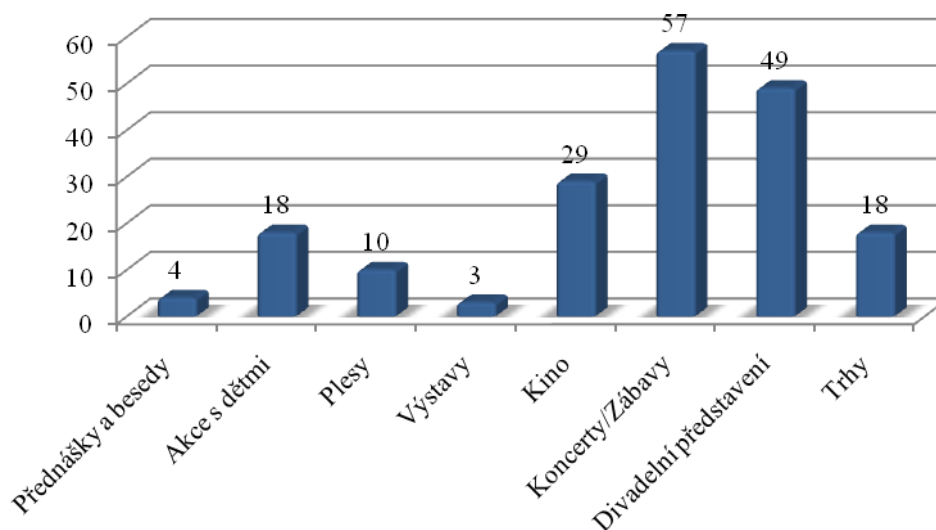
**Graf 40: Navštěvujete kulturní akce pořádané městem Trhové Sviny?**



Zdroj: vlastní zpracování

Otázka č. 12 se zaměřovala na to, zda respondenti navštěvují kulturní akce pořádané městem Trhové Svině. Nadpoloviční většina je navštěvuje někdy (68 %). Velmi často odpověděli 3 dotazovaní (2 %) a často je navštěvuje 26 oslovených (17 %). Nikdy nenavštívilo kulturní akce 19 respondentů (13 %) z nichž 4 byli z okolních obcí.

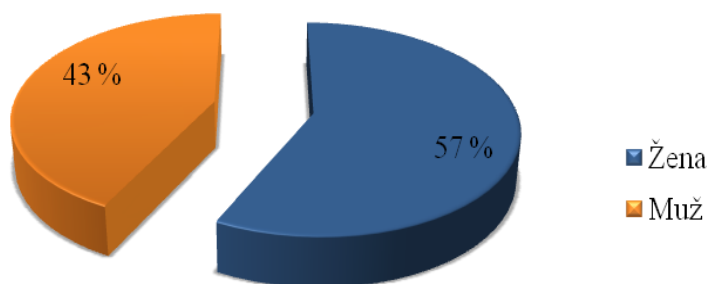
**Graf 41: Vyjmenujte kulturní akce, které jste již navštívili**



Zdroj: vlastní zpracování

Otázka č. 13 zjišťuje kulturní akce, které respondenti navštívili. Na tuto otázku odpovídali pouze ti, kteří v předchozí otázce neoznámili odpověď nikdy, což bylo 131 respondentů. Nejčastěji oslovení navštěvují hudební koncerty a zábavy (57), dále divadelní představení (49) a kino (29). Také trhy (18) a akce s dětmi jako je dětský den, dětské maškarní a besídky (18), plesy (10), přednášky a besedy (4) a výstavy (3). Tímto směrem by se město mělo do budoucna ubírat.

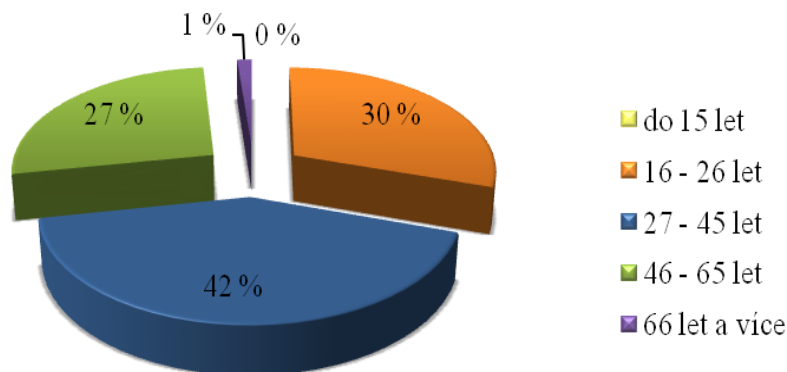
**Graf 42: Pohlaví**



Zdroj: vlastní zpracování

Otázka č. 14 zjišťovala, kdo byl respondent. Celkem se zúčastnilo 150 respondentů, z nichž bylo 86 žen (57 %) a zbývajících 64 byli muži (43 %).

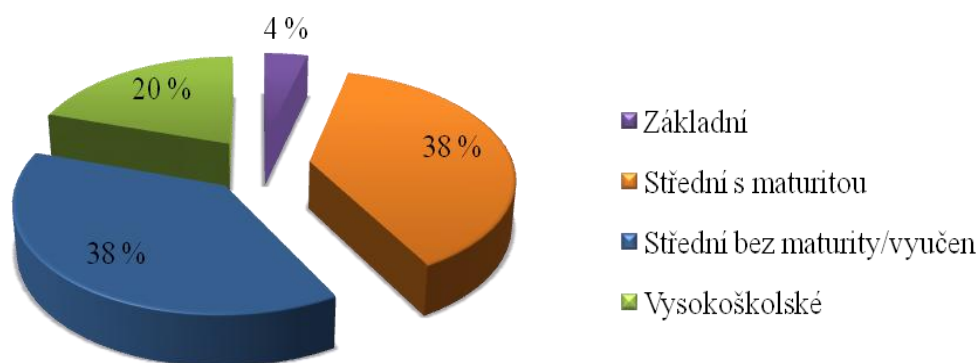
**Graf 43: Věk**



Zdroj: vlastní zpracování

Otázka č. 15 se dotazovala na věk respondentů. Z grafu je zřejmé, že největší ochotu a zájem na účasti v dotazníkovém šetření projevili respondenti ve věkové kategorii 27 – 45 let (42 %), o něco méně v kategoriích 16 – 26 let (30 %) a 46 – 65 let (27 %). Nejmenší zájem projevili nejmladší a nejstarší respondenti zařazení do věkových kategorií 66 a více let (1 %) a do 15 let (0 %).

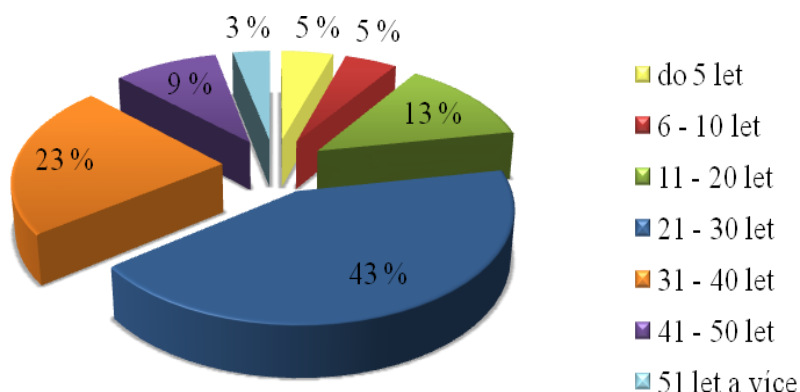
**Graf 44: Nejvyšší dosažené vzdělání**



Zdroj: vlastní zpracování

Otázka č. 16 byla směřována na nejvyšší dosažené vzdělání. 57 respondentů (38 %) měla dokončené středoškolské vzdělání stejně tak jako 57 bylo vyučeno (38 %), 30 mělo vysokoškolské vzdělání (20 %) a 6 mělo základní vzdělání (4 %).

**Graf 45: Počet let v daném městě**



Zdroj: vlastní zpracování

Otázka č. 17 zjišťovala, kolik let žije respondent v Trhových Svinech či jeho okolí. Z celkového počtu 150 oslovených odpověděla většina (43 %), že zde žije od 21 – 30 let, 34 respondentů (23 %) zde žije od 31 – 40 let, 19 odpovědělo (13 %), že zde žije od 11 – 20 let, 14 oslovených (9 %) od 41 – 50 let. Ve věkové kategorii 51 let a více žije jen 5 respondentů (3 %), kategorii do 5 let označilo 7 respondentů stejně tak jako zaškrtnulo 7 dotazovaných kategorií od 6 – 10 let. Celkově můžeme říci, že většina dotazovaných žije v Trhových Svinech a jeho okolí řadu let a znají místní poměry velmi dobře.

### **5.2.1 Navrhované projekty**

Z informací získaných z dotazníkového šetření je možné navrhnout další projekty, které by město mělo realizovat pro větší spokojenost svých občanů. Nejvíce si respondenti z města Trhové Sviny přáli:

- rozvoj volnočasových aktivit,
- bazén/koupaliště,
- dětská hřiště.

Projekt krytého sportovního centra je možné financovat podle rozsahu z ROP NUTS II Jihozápad (Prioritní osa 2, Oblast podpory 2.2 – Rozvojové projekty spádových center) nebo z Programu rozvoje venkova (Osa IV – Leader, IV.1.2. – Realizace místní rozvojové strategie). Jednalo by se o víceúčelový sportovní

komplex s širokou nabídkou sportovních služeb pro trávení volného času obyvatel. Realizace projektu by zvýšila kvalitu a dostupnost služeb pro obyvatele města i spádového území města.

Realizace projektu krytého bazénu či koupaliště není dle současného zastupitelstva v plánu. Lze to zdůvodnit i tím, že se krytý bazén určený i pro veřejnost nachází v sousedním městě Borovany. Dospělí i děti si zde mohou rekreačně zaplavat. I přesto, že se v Borovanech krytý bazén nachází, využilo město příležitosti vybudování komplexního areálu – přírodního koupaliště, které řeší neexistující nabídku na celém území mikroregionu Sdružení Růže. Pokud by nové zastupitelstvo mělo jiné plány a chtělo tento záměr realizovat, by bylo vhodné ho financovat z ROP NUTS II Jihozápad (Prioritní osa 2, Oblast podpory 2.2 – Rozvojové projekty spádových center).

Projekt „Dětská hřiště“ by se zaměřoval na optimalizaci a modernizaci dětských hřišť na území města Trhové Sviny. Při rekonstrukcích těchto hřišť by byly použity nejnovější stavební postupy a materiály, aby hřiště odpovídaly současným trendům. Kromě vybavení herními prvky by byly po ploše volně umístěny prvky mobiliáře. Lavičky, informační tabule, odpadkové koše a stůl s lavicemi pro maminky či tatínky doprovázející děti předškolního věku. Tento projekt by bylo vhodné podle rozsahu realizovat z Programu rozvoje venkova (Osa IV – Leader, IV.1.2. – Realizace místní rozvojové strategie) nebo z ROP NUTS II Jihozápad (Prioritní osa 2, Oblast podpory 2.2 – Rozvojové projekty spádových center).

## 6 ZÁVĚR

Cílem diplomové práce bylo zhodnocení současné situace vybraných malých měst a návrh jejich dalšího rozvoje s využitím dostupných programů podpory. Pro navržení dalších řešení, která povedou k rozvoji sledovaného území, bylo realizováno dotazníkové šetření, které pomohlo odhalit potřeby respondentů jednotlivých měst. Toto šetření je důležité, protože se při samotném podávání projektových žádostí o dotace z Evropské unie může přiložit jako příloha. Tím se zvyšuje šance na lepší hodnocení a bodování projektu.

Pro tuto diplomovou práci bylo vybráno město Borovany, a to na základě zájmu autorky o rozvoj zmíněné lokality a město Trhové Sviny, které se nachází nedaleko a jeho rozvoj autorce lhostejný rovněž není.

Obě města se při rozhodování o rozvoji svého území odrážejí od vypracovaného strategického plánu, který si město Borovany vypracovalo samo a město Trhové Sviny vychází zcela ze Strategie rozvoje mikroregionu Sdružení Růže. Veškeré realizované projekty jsou v souladu s těmito strategickými plány. Město Borovany si stanovilo celkem čtyři hlavní oblasti rozvoje a postupně se snaží rozvoje v těchto oblastech dosahovat. Ze získaných informací je zřejmé, že hodlá dále rozvíjet hned několik oblastí, jako je cestovní ruch, sociální oblast, zdravotnictví a infrastrukturu a snaží se tím zkvalitnit život a zvýšit spokojenost obyvatel. I město Trhové Sviny se bude rozvíjet, ale bude záležet především na prioritách zvolených zastupitelů.

Dotace představují jednu z nejvýznamnějších a nepostradatelných položek celkových příjmů rozpočtu obou měst. Zejména díky nim se mohou realizovat jak měkké tak tvrdé projekty, které pomáhají zpříjemnit a zkvalitnit život občanů, ale také pomáhají městům s výkonem státní správy. Pravidelně čerpanými dotacemi obou měst jsou krajské granty a dotace. Dalšími podobně objemově velkými prostředky jsou dotace z programů jednotlivých ministerstev. Nepravidelné, ale objemově nejvýznamnější jsou dotace z evropských fondů. Při detailní analýze, za stanovených podmínek, město Trhové Sviny převyšuje Borovany v objemu čerpaných dotací od kraje i z ministerstev. Naopak se městu Borovany podařilo získat mnohem větší částky z fondů EU a častěji než městu Trhové Sviny. Ačkoliv by se dalo předpokládat, že

budou Trhové Sviny jako město s rozšířenou působností čerpat více i finance ze strukturálních fondů na rozvoj svého území, protože mají z ROPu více možností.

Pro budoucí rozvoj měst bude prospěšné usilovat o získání dotací z Jihočeského kraje, jež jsou městům a obcím poskytovány prostřednictvím grantových programů. Rovněž dalším zdrojem financí pro zmíněná města jsou dotační programy pod záštitou jednotlivých ministerstev a nejvýznamnější zdroj jsou strukturální fondy. Z tematických operačních programů je pro města vhodný OP ŽP, OP VK, OP LZZ a IOP. Z regionálních operačních programů připadá v úvahu pro analyzovaná města ROP NUTS II Jihozápad. Právě tyto programy jsou důležité pro finančně náročné projekty měst, které zásadním způsobem pomáhají rozvoji vybraných území. Toho jsou důkazem i uvedené úspěšně realizované projekty. Díky nim mohou města pořádat různé akce, kterých se pak občané sami účastní.

Navrhované projekty vycházejí z výsledků provedených dotazníkových šetření. Provedeným šetřením byl zjištěn v obou městech i zájem respondentů o aktuální dění ve městě. Webové stránky měst, na kterých jsou zveřejňovány aktuální informace, navštěvuje většina dotazovaných občas s tím, že se většinou tyto stránky líbí a hledají tam nejčastěji informace z oblasti kultury, usnesení zastupitelstva a rady, místní zpravodaje a informace o organizacích. Dále bylo zjištěno, že se většina oslovených z obou měst zajímá o aktivity svého města v oblasti realizace projektů z fondů EU a jsou si tedy vědomi skutečnosti, že se ve městě realizují projekty spolufinancované z fondů EU, avšak se jejich názory na viditelné výsledky liší. Zatímco v Borovanech respondenti tvrdí, že projekty mají viditelné výsledky, respondenti Trhových Svinů tyto výsledky spíše nevidí. I přesto byli schopni vyjmenovat některé projekty spolufinancované z EU. Podle odpovědí se v obou městech potvrdilo, že se obecně nerozlišuje, zda byly projekty spolufinancované z EU, nebo z jiných dotačních titulů. Ne všechny změny, ke kterým ve městech došlo, byly realizovány za finanční podpory ze strukturálních fondů EU. Většinou se však tento fakt nebere v potaz a veškeré opravy, rekonstrukce, výstavby atd. jsou automaticky spojovány s finančními prostředky poskytnutými z EU.

Obě města by se měla podle odpovědí zaměřit při přípravě nových projektů na rozvíjení volnočasových aktivit, infrastrukturu, bydlení, podporu podnikání a kulturu.



S aktuální podobou města jsou více spokojeni respondenti z Borovan, kteří by si i přesto ještě přáli více sportovního vyžití, dětská hřiště, lepší komunikace a chodníky a úpravu náměstí. Proto byl jeden z navrhovaných projektů vybudování víceúčelového komplexu pro sportovní činnosti se zázemin. Další projekty, jejichž potřebu si město uvědomilo, byla rekonstrukce komunikací a chodníků a úprava náměstí. Naopak v Trhových Svinech byly výsledky velmi vyrovnané a celá řada respondentů je nespokojena a uvítali by také více sportovního vyžití, bazén či koupaliště a dětská hřiště. Z plánovaných projektů však vyplývá odlišný přístup současného zastupitelstva města, které s projekty jako je např. krytý bazén nepočítá. V případě, že by nové zastupitelstvo mělo stejné záměry jako respondenti, navrženými projekty by bylo sportovní centrum, bazén či koupaliště a dětská hřiště. Nejvhodnějšími programy pro uvedené projekty jsou ROP NUTS II Jihozápad a Program rozvoje venkova.

Většina realizovaných projektů nepřináší městu generování peněžních prostředků. Zvláště pro získání dotací z EU je nutná finanční spoluúčast při realizaci daného záměru. Proto se pro rozhodnutí o realizaci daného záměru musí uskutečnit jednání, vytvořit studie, dokumentace, kde se řeší udržitelnost, finanční přínosy a zda je možné projekt financovat z vlastních zdrojů či získat finance z různých dotačních titulů.

Podmínkou rozvoje všech měst je strategický přístup k programování. Evropské fondy by v budoucnu měly směřovat také tam, kde nejsou věci tolik vidět, ale podporují komunitní život ve městě. Prostředky by měly jít na měkké projekty, městům by mělo být umožněno realizovat „nadstavbové akce“ (komunikace s občany, sport, kultura apod.). Města by měla poskytovat takové služby, které udrží obyvatele. Celkově jsou programy pojeté nesmírně široce, snahou je podporovat v podstatě vše. Nejčastěji uváděnými cíli jsou zkvalitnění životního prostředí, rozvoj lidských zdrojů, ekonomický rozvoj a rozvoj cestovního ruchu. Poměrně často se také objevuje důraz na zvýšení kvality života, případně rozvoj technické infrastruktury a dopravní dostupnosti.

Vzhledem k nízkému objemu prostředků, s nimiž je možné volně nakládat, není možné plnit všechny ambiciózní cíle. I přesto je nutné, aby města měla snahu získat prostředky z EU, dokud jsou k dispozici. Programovací období 2007 – 2013 se chýlí ke konci a nové období 2014 – 2020 sebou přinese další možnosti. Jak to bude vypadat po skončení tohoto období, je však otázkou.

## SUMMARY

Cities are indisputable driving force of economic growth of the whole Europe. Urban areas are the environment, in which the most of knowledge and innovation are born in virtually all European countries. Cities are centers of globalized world economy and are now a key factor in regional development, including the development of the surrounding rural areas. Cities are centers of globalized world economy and are a key factor in regional development, including the development of the surrounding rural areas, nowadays. Cities and regions need each other. Region will be successful only, if its cities and towns will be successful and towns will flourish if the surrounding region will flourish. They contribute significantly to the GDP of the Czech Republic, because they provide a variety of services which use as the residents as residents of surrounding communities. There is the most of jobs, businesses and centers of higher education in the cities. They are therefore essential for economic, social and regional cohesion of the territory.

Many cities are confronted with a number of serious problems and challenges, on the other side. It exists, a widespread view, that cities and urban areas need particular attention in the cohesion policy, because they represent the center of development on the one side, but they face a number of problems of economic, environmental and social nature, on the other side. The general problem areas are backward and declining urban environments, the increasing demands on the environment, lack of infrastructure and traffic load, persistent economic problems and unemployment, higher demand for quality housing and public services.

The main aim of this thesis is to evaluate the present situation of selected small towns. The partial aim is proposal for their further development by using available support programmes.

The thesis is divided into two parts, in the theoretical and practical. The theoretical part describes the definition of a city, urban development and possibility of drawing funds by towns for their further development. It also deals with an overview of programmes of support from the Structural Funds in the Czech Republic, in detail deals with the Regional Operational Programme South – West, the Operational Programme

for Rural Development and grant programmes of the South-Bohemian Region. These programmes, together with national and regional programmes are the main part of the thesis. In the practical part is first introduced the selected small towns including their history and strategic plans, the ideas incomes of cities, including detailed analysis of subsidies, successful completed projects and their impacts, planned projects and the total evaluation of the received subsidies. Other potential projects for the development of selected towns with using available support programmes are introduced at the end.

The considerable attention is paid to the Structural Funds in the present, therefore this topic is so current. The contribution of this paper would be to increase in the interest of small towns to use money from the Structural Funds or other grant sources, because it helps to improve and make a life, not only the citizens of the region.

## **KEYWORDS**

Cities, small towns, development, national and regional programmes, support programmes, EU, the period 2007 – 2013, European Policy of Economic and Social Cohesion, Structural Funds, European Regional Development Fund, European Social Fund, Cohesion Fund, operational programmes, Thematic Operational Programmes, Regional Operational Programmes, Operational Programme for Rural Development, grant programmes of the South-Bohemian Region, project.

## 7 PŘEHLED LITERATURY

### 7.1 Literární a internetové zdroje

#### Literární zdroje

ARMSTRONG, Harvey and Jim TAYLOR. *Regional Economics and Policy*. Oxford: Blackwell Publishers, 2000, s. 437. ISBN 0-631-21713-4.

BOHÁČKOVÁ, Ivana a Magdalena HRABÁNKOVÁ. *Strukturální politika Evropské unie*. Praha: C. H. Beck, 2009, s. 188. ISBN 978-80-7400-111-6.

ČESKO. Zákon č. 128 ze dne 12. dubna 2000 o obcích. In: *Sbírka zákonů České republiky*. 2000, částka 38, s. 1737 - 1764. Dostupné také z: [http://aplikace.mvcr.cz/sbirka-zakonu/SearchResult.aspx?q=128/2000&typeLaw=zakon&what=Cislo\\_zakona\\_smlouvy](http://aplikace.mvcr.cz/sbirka-zakonu/SearchResult.aspx?q=128/2000&typeLaw=zakon&what=Cislo_zakona_smlouvy). ISSN 1211-1244.

ČESKO. Zákon č. 248 ze dne 29. června 2000 o podpoře regionálního rozvoje. In: *Sbírka zákonů České republiky*. 2000, částka 73, s. 3549 - 3554. Dostupné také z: [http://aplikace.mvcr.cz/sbirka-zakonu/SearchResult.aspx?q=248/2000&typeLaw=zakon&what=Cislo\\_zakona\\_smlouvy](http://aplikace.mvcr.cz/sbirka-zakonu/SearchResult.aspx?q=248/2000&typeLaw=zakon&what=Cislo_zakona_smlouvy). ISSN 1211-1244.

CHVOJKOVÁ, Anna a Viktor KVĚTOŇ. *Finanční prostředky fondů EU v programovacím období 2007 – 2013*. Praha: JDS tiskárna Praha spol. s r.o., 2007, s. 183. ISBN 78-80-86684-43-7.

Interní materiály města Borovany. *Závěrečný účet Města Borovany 2007 – 2012*.

Interní materiály města Trhové Sviny. *Hodnotící zpráva za rok 2007 – 2012*.

JÁČ, Ivan et al. *Jedinečnost obce v regionu*. Praha: Professional Publishing, 2010, s. 203. ISBN 978-80-7431-038-6.

JEŽEK, J., P. RUMPEL a O. SLACH. *Marketingový management obcí, měst a regionů*. Ostrava: Repronis, 2007, s. 136. ISBN 978-80-7368-294-1.

KOTLER, Philip. *Marketing Management*. 10. vydání. Praha: Grada Publishing, a. s., 2001, s. 719. ISBN 80-247-0016-6.

KOZEL, Roman et al. *Moderní marketingový výzkum*. 1. vydání. Praha: Grada Publishing, a. s., 2006, s. 280. ISBN 80-247-0966-X.

KOZEL, R., L. Mlynář a H. Svobodová. *Moderní metody a techniky marketingového výzkumu*. Praha: Grada Publishing, a. s., 2011, s. 304. ISBN 978-80-247-3527-6.

PEKOVÁ, Jitka. *Hospodaření a finance územní samosprávy*. Praha: Management Press, 2004, s. 375. ISBN 80-7261-086-4.

PROVAZNÍKOVÁ, Romana. *Financování měst, obcí a regionu: teorie a praxe*. Praha: Grada Publishing, a. s., 2009, s. 304. ISBN 978-80-247-2789-9.

SRPOVÁ, Jitka a Václav ŘEHOŘ et al. *Základy podnikání*. Praha: Grada Publishing, a. s., 2010, s. 432. ISBN 978-80-247-3339-5.

RYDVALOVÁ, Petra a Miroslav ŽIŽKA. *Konkurenceschopnost a jedinečnost obce*. Liberec: Technická univerzita, 2008, s. 217. ISBN 978-80-7372-423-8.

VITURKA, Milan et al. *Kvalita podnikatelského prostředí, regionální konkurenceschopnost a strategie regionálního rozvoje České republiky*. Praha: Grada Publishing, a. s., 2010, s. 232. ISBN 978-80-247-3638-9.

WOKOUN, René. *Strukturální fondy a obce*. 1. vydání. Praha: ASPI, a. s., 2006, s. 146. ISBN 80-7357-138-2.

WOKOUN, René et al. *Regionální rozvoj; východiska regionálního rozvoje, regionální politika, teorie, strategie a programování*. Praha: Linde, 2008, s. 473. ISBN 978-80-7201-699-0.

WOKOUN, R., Z. LUKÁŠ a J. KOUŘILOVÁ. *Výkladový slovník regionální a strukturální politiky Evropské unie*. Praha: IFEC, 2002, s. 168. ISBN 80-86412-18-0.

## Internetové zdroje

BOROVANY. *Borovanský zpravodaj* [online]. Září 2012 [cit. 2013-02-05]. Dostupné z: <http://www.borovany-cb.cz/rok-2012/ds-8711/archiv=0&p1=6231>

BOROVANY. *O městě* [online]. 2008a [cit. 2013-02-05]. Dostupné z: <http://www.borovany-cb.cz/demograficke-udaje-mapa-mesta/d-105950/p1=3231>

BOROVANY. *Historie města* [online]. 2008b [cit. 2013-02-05]. Dostupné z: <http://www.borovany-cb.cz/html/prezentace/bvcase/intime.htm>

BOROVANY. *Strategický plán rozvoje Borovan* [online]. 2005 [cit. 2013-02-05]. Dostupné z: <http://www.borovany-cb.cz/strategicky-plan-rozvoje-borovan/d-16742/query=strategick%C3%BD+p1%C3%A1n+rozvoje+m%C4%9Bsta>

BUSINESSINFO. *Příprava a řízení projektů* [online]. 15. 8. 2008 [cit. 2013-01-28]. Dostupné z: <http://www.businessinfo.cz/cs/clanky/priprava-a-rizeni-projektu-priprava-3632.html>

ČESKOBUDĚJOVICKÝ DENÍK. *Kulturní dům Trhové Sviny* [online]. 2011 [cit. 2013-02-05]. Dostupné z: <http://ceskobudejovicky.denik.cz/galerie/sviny-kulturni-dum-cb.html?mm=3875103>

ČVUT. *Rozdělení programů mezi cíle HSS* [online]. 2005 [cit. 2013-01-28]. Dostupné z: <http://www.cvut.cz/pracoviste/odbor-rozvoje/obrazky/esf5.png>

DEI-GRATIA. *Klášter Borovany* [online]. 2011 [cit. 2013-02-05]. Dostupné z: <http://www.dei-gratia.cz/cz/fotogalerie/72/119>

DOSTÁLOVÁ, K., O. MÁTL, P. PELCL a O. VLASÁK. *Naše města a evropské peníze* [online prezentace]. 2009 [cit. 2013-01-15]. Dostupné z: <http://www.vlasak.net/pool/ostatni/nase-mesta-a-evropske-penize.pdf>

EU REGIONAL POLICY: *Purpose* [online]. 2012 [cit. 2013-01-29]. Dostupné z: [http://ec.europa.eu/regional\\_policy/what/index\\_en.cfm](http://ec.europa.eu/regional_policy/what/index_en.cfm)

EUROSTAT. *Regions in the European Union* [online]. 2007 [cit. 2013-01-30]. Dostupné z: [http://epp.eurostat.ec.europa.eu/cache/ITY\\_OFFPUB/KS-RA-07-020/EN/KS-RA-07-020-EN.PDF](http://epp.eurostat.ec.europa.eu/cache/ITY_OFFPUB/KS-RA-07-020/EN/KS-RA-07-020-EN.PDF)

JIHOČESKÝ KRAJ. *Granty a příspěvky Jihočeského kraje* [online]. (C) 2011 [cit. 2013-01-30]. Dostupné z: [http://www.kraj-jihocesky.cz/index.php?par\[id\\_v\]=1826&par\[lang\]=CS](http://www.kraj-jihocesky.cz/index.php?par[id_v]=1826&par[lang]=CS)

JIŽNÍ ČECHY. *Klášteří muzeum Borovany* [online]. 2011 [cit. 2013-02-05]. Dostupné z: <http://www.jiznicechy.cz/skolnivylety/?p=400>

PARTNERSTVÍ VYSOČINA. *Národní a regionální dotační tituly* [online]. 2006 [cit. 2013-01-28]. Dostupné z: [http://www.partnerstvi-vysocina.cz/index.php?akce=clanek&id\\_clanek=258](http://www.partnerstvi-vysocina.cz/index.php?akce=clanek&id_clanek=258)

PROVÁDĚCÍ DOKUMENT ROP JIHOZÁPAD. *Regionální operační program NUTS II Jihozápad na období 2007 – 2013* [online]. 2012 [cit. 2013-02-03]. Dostupné z: <http://www.rr-jihozapad.cz/dokumenty/rop-jihozapad/pd-revize-c-.5-bezez.pdf>

PUBLIKACE MMR ČR. *Abeceda fondů Evropské unie 2007 – 2013* [online]. 2007 [cit. 2013-01-29]. Dostupné z: <http://www.euroskop.cz/gallery/8/2589-9154cd8399eab9d640d182d674da42b7.pdf>

PUBLIKACE MZE ČR *Program rozvoje venkova České republiky na období 2007 – 2013* [online]. 2011 [cit. 2013-01-30]. Dostupné z: [http://eagri.cz/public/web/file/188414/PRV\\_dokument.pdf](http://eagri.cz/public/web/file/188414/PRV_dokument.pdf)

ROP JIHOZÁPAD. *Regionální operační program Jihozápad* [online]. 2011 [cit. 2013-01-28]. Dostupné z: <http://www.rr-jihozapad.cz/?menu=rop-jihozapad>

SDRUŽENÍ RŮŽE. *Strategie rozvoje mikroregionu SR 2007 – 2013* [online]. 2007 [cit. 2013-02-05]. Dostupné z:

[http://www.sdruzeniruze.cz/vismo/dokumenty2.asp?id\\_org=500029&id=31156&p1=2119](http://www.sdruzeniruze.cz/vismo/dokumenty2.asp?id_org=500029&id=31156&p1=2119)

STRUKTURÁLNÍ FONDY. *Souhrnný stav čerpání ze SF/FS a národních zdrojů (v mld. Kč)* [online]. 2012 [cit. 2013-01-28]. Dostupné z:

[http://www.strukturalni-fondy.cz/getmedia/16146302-4b12-40c9-83cd-83e1d51b95b2/MMZ\\_2012\\_12.pdf](http://www.strukturalni-fondy.cz/getmedia/16146302-4b12-40c9-83cd-83e1d51b95b2/MMZ_2012_12.pdf)

STRUKTURÁLNÍ FONDY. *Politika HSS* [online]. 2013a [cit. 2012-11-20]. Dostupné z:

<http://www.strukturalni-fondy.cz/cs/Fondy-EU/Informace-o-fondech-EU/Regionalni-politika-EU>

STRUKTURÁLNÍ FONDY. *Regionální politika EU* [online]. 2013b [cit. 2013-01-28].

Dostupné z:

<http://www.strukturalni-fondy.cz/cs/Fondy-EU/Informace-o-fondech-EU>

STRUKTURÁLNÍ FONDY. *Operační programy* [online]. 2013c [cit. 2013-01-28].

Dostupné z:

<http://www.strukturalni-fondy.cz/cs/Fondy-EU/Informace-o-fondech-EU/Operacni-programy>

STRUKTURÁLNÍ FONDY. *Regiony regionální politiky EU* [online]. 2013d

[cit. 2013-01-28]. Dostupné z:

<http://www.strukturalni-fondy.cz/cs/Fondy-EU/Informace-o-fondech-EU/Regiony-regionalni-politiky-EU>

STRUKTURÁLNÍ FONDY. *Programy 2007 – 2013* [online]. 2013e [cit. 2013-01-28].

Dostupné z:

<http://www.strukturalni-fondy.cz/cs/Fondy-EU/Programy-2007-2013>



STRUKTURÁLNÍ FONDY. *Operační program Doprava* [online]. 2013f [cit. 2013-02-05]. Dostupné z:

<http://www.strukturalni-fondy.cz/cs/Fondy-EU/Programy-2007-2013/Tematicke-operacni-programy/OP-Doprava>

STRUKTURÁLNÍ FONDY. *Operační program Životní prostředí* [online]. 2013g [cit. 2013-02-05]. Dostupné z:

<http://www.strukturalni-fondy.cz/cs/Fondy-EU/Programy-2007-2013/Tematicke-operacni-programy/OP-Zivotni-prostredi>

STRUKTURÁLNÍ FONDY. *Operační program Podnikání a inovace* [online]. 2013h [cit. 2013-02-05]. Dostupné z:

<http://www.strukturalni-fondy.cz/cs/Fondy-EU/Programy-2007-2013/Tematicke-operacni-programy/OP-Podnikani-a-inovace>

STRUKTURÁLNÍ FONDY. *Operační program Výzkum a vývoj pro inovace* [online]. 2013ch [cit. 2013-02-05]. Dostupné z:

<http://www.strukturalni-fondy.cz/cs/Fondy-EU/Programy-2007-2013/Tematicke-operacni-programy/OP-Vyzkum-a-vyvoj-pro-inovace>

STRUKTURÁLNÍ FONDY. *Operační program Lidské zdroje a zaměstnanost* [online]. 2013i [cit. 2013-02-05]. Dostupné z:

<http://www.strukturalni-fondy.cz/cs/Fondy-EU/Programy-2007-2013/Tematicke-operacni-programy/OP-Lidske-zdroje-a-zamestnanost>

STRUKTURÁLNÍ FONDY. *Operační program Vzdělávání pro konkurenceschopnost* [online]. 2013j [cit. 2013-02-05]. Dostupné z:

<http://www.strukturalni-fondy.cz/cs/Fondy-EU/Programy-2007-2013/Tematicke-operacni-programy/OP-Vzdelavani-pro-konkurenceschopnost>

STRUKTURÁLNÍ FONDY. *Integrovaný operační program* [online]. 2013k [cit. 2013-02-05]. Dostupné z:

<http://www.strukturalni-fondy.cz/cs/Fondy-EU/Programy-2007-2013/Tematicke-operacni-programy/IOP>

STRUKTURÁLNÍ FONDY. *Operační program Technická pomoc* [online]. 2013l [cit. 2013-02-05]. Dostupné z:

<http://www.strukturalni-fondy.cz/cs/Fondy-EU/Programy-2007-2013/Tematicke-operacni-programy/OP-Technicka-pomoc>

STRUKTURÁLNÍ FONDY. *Tematické operační programy* [online]. 2013m [cit. 2013-02-05]. Dostupné z:

<http://www.strukturalni-fondy.cz/cs/Fondy-EU/Programy-2007-2013/Tematicke-operacni-programy>

STRUKTURÁLNÍ FONDY. *Regionální operační programy* [online]. 2013n [cit. 2013-02-05]. Dostupné z:

<http://www.strukturalni-fondy.cz/cs/Fondy-EU/Programy-2007-2013/Regionalni-operacni-programy>

STRUKTURÁLNÍ FONDY. *Operační programy Praha* [online]. 2013o [cit. 2013-02-05]. Dostupné z:

<http://www.strukturalni-fondy.cz/cs/Fondy-EU/Programy-2007-2013/Operacni-programy-Praha>

STRUKTURÁLNÍ FONDY. *Evropská územní spolupráce* [online]. 2013p [cit. 2013-02-05]. Dostupné z:

<http://www.strukturalni-fondy.cz/cs/Fondy-EU/Programy-2007-2013/Evropska-uzemni-spoluprace>

TRASOVNÍK. *Českobudějovicko* [online]. 2008 [cit. 2013-02-05]. Dostupné z:

[http://www.trasovnik.cz/k\\_jihoc/cesbud/cb\\_mapab.gif](http://www.trasovnik.cz/k_jihoc/cesbud/cb_mapab.gif)

TRHOVÉ SVINY. *Rekonstrukce horní části Žižkova náměstí* [online]. 2009a [cit. 2013-02-05]. Dostupné z:

<http://www.tsminy.cz/files/namesti/index.html>

TRHOVÉ SVINY. *Modernizace prostor a vybavení ZŠ T. Sviny* [online]. 2009b [cit. 2013-02-05]. Dostupné z:

[http://www.tsviny.cz/GRANT\\_GALERIE/zakladni\\_skola/index.htm](http://www.tsviny.cz/GRANT_GALERIE/zakladni_skola/index.htm)

TRHOVÉ SVINY. *Rekonstrukce budovy polikliniky* [online]. 2009c [cit. 2013-02-05]. Dostupné z:

<http://www.tsviny.cz/pages/stranka.php?id=42>

TRHOVÉ SVINY. *O městě* [online]. 2011a [cit. 2013-02-05]. Dostupné z:

<http://www.tsviny.cz/pages/stranka.php?id=8>

TRHOVÉ SVINY. *Historie* [online]. 2011b [cit. 2013-02-05]. Dostupné z:

<http://www.tsviny.cz/pages/stranka.php?id=85>

UNITED NATIONS. *Population density and urbanization* [online]. ©2012 [cit. 2013-01-28]. Dostupné z:

<http://unstats.un.org/unsd/demographic/sconcerns/densurb/densurbmethods.htm>

VLASÁK, Oldřich. *Městská dimenze politiky soudržnosti*. Jihočeská univerzita. České Budějovice 28. ledna 2010: Setkání starostů Plzeňského a Jihočeského kraje [online]. České Budějovice, 2010 [cit. 2013-01-28]. Dostupné z: <http://www.vlasak.eu/tp/texty-1/medium/2018>

## 7.2 Seznam tabulek

Tabulka 1: Nomenklatura územních statistických jednotek .....	22
Tabulka 2: Rozdělení naší země na jednotlivé úrovně .....	23
Tabulka 3: Příjmy a výdaje města Borovany (v Kč) .....	49
Tabulka 4: Členění příjmů města Borovany (v Kč).....	50
Tabulka 5: Struktura dotací města Borovany v letech 2007 – 2009.....	51
Tabulka 6: Struktura dotací města Borovany v letech 2010 – 2012.....	51
Tabulka 7: Projekt 1.....	55
Tabulka 8: Projekt 2.....	57
Tabulka 9: Projekt 3.....	57
Tabulka 10: Projekt 4.....	58
Tabulka 11: Příjmy a výdaje města Trhové Sviny (v Kč) .....	64
Tabulka 12: Členění příjmů města Trhové Sviny (v Kč).....	65
Tabulka 13: Struktura dotací města Trhové Sviny v letech 2007 – 2009.....	66
Tabulka 14: Struktura dotací města Trhové Sviny v letech 2010 – 2012.....	66
Tabulka 15: Projekt 5.....	69
Tabulka 16: Projekt 6.....	70
Tabulka 17: Projekt 7.....	71
Tabulka 18: Projekt 8.....	71
Tabulka 19: Krajské granty a dotace (v Kč).....	73
Tabulka 20: Zdroje z ministerstev (v Kč).....	73
Tabulka 21: Zdroje z EU (v Kč) .....	74
Tabulka 22: Preferované oblasti rozvoje dle jednotlivých věkových skupin .....	81
Tabulka 23: Preferované oblasti rozvoje dle jednotlivých věkových skupin .....	95

## 7.3 Seznam grafů

Graf 1: Souhrnný stav čerpání ze SF/FS a národních zdrojů (v mld. Kč) .....	21
Graf 2: Vývoj hospodaření města Borovany (v Kč).....	49
Graf 3: Členění příjmů města Borovany (v Kč) .....	50
Graf 4: Struktura dotací města Borovany v letech 2007 – 2012 (v Kč) .....	52
Graf 5: Vývoj hospodaření města Trhové Sviny (v Kč).....	64

Graf 6: Členění příjmů města Trhové Sviny (v Kč) .....	65
Graf 7: Struktura dotací města Trhové Sviny v letech 2007 – 2012 (v Kč) .....	67
Graf 8: Krajské granty a dotace (v Kč).....	73
Graf 9: Zdroje z ministerstev (v Kč).....	74
Graf 10: Zdroje z EU (v Kč).....	74
Graf 11: Z jakého jste města? .....	76
Graf 12: Zajímáte se o aktuální dění v Borovanech?.....	76
Graf 13: Navštívujete webové stránky města?.....	77
Graf 14: Líbí se Vám tyto webové stránky? .....	77
Graf 15: Jaké informace na těchto stránkách hledáte nejčastěji? .....	78
Graf 16: Zajímáte se o aktivity města v oblasti realizace projektů z fondů EU? .....	79
Graf 17: Myslíte si, že mají realizované projekty viditelné výsledky? .....	80
Graf 18: Můžete vyjmenovat některé realizované projekty spolufinancované z EU?... 80	80
Graf 19: Na jakou oblast by se mělo město zaměřit při přípravě projektů? .....	82
Graf 20: Jste spokojen/a s aktuální podobou města? .....	83
Graf 21: Co byste ještě rádi v Borovanech uvítali? .....	83
Graf 22: Navštívujete kulturní akce pořádané městem Borovany? .....	84
Graf 23: Zúčastníte se borovanského Borůvkobraní?.....	84
Graf 24: Zúčastnili jste se Borovanských múz? .....	85
Graf 25: Pohlaví.....	86
Graf 26: Věk .....	86
Graf 27: Nejvyšší dosažené vzdělání.....	87
Graf 28: Počet let v daném městě .....	87
Graf 29: Z jakého jste města? .....	89
Graf 30: Zajímáte se o aktuální dění v Trhových Svinech? .....	90
Graf 31: Navštívujete webové stránky města?.....	90
Graf 32: Líbí se Vám tyto webové stránky? .....	91
Graf 33: Jaké informace na těchto stránkách hledáte nejčastěji? .....	91
Graf 34: Zajímáte se o aktivity města v oblasti realizace projektů z fondů EU? .....	92
Graf 35: Myslíte si, že mají realizované projekty viditelné výsledky? .....	93
Graf 36: Můžete vyjmenovat některé realizované projekty spolufinancované z EU?... 94	94

Graf 37: Na jakou oblast by se mělo město zaměřit při přípravě projektů? .....	95
Graf 38: Jste spokojen/a s aktuální podobou města? .....	96
Graf 39: Co byste ještě rádi v Trhových Svinech uvítali? .....	97
Graf 40: Navštěvujete kulturní akce pořádané městem Trhové Sviny? .....	97
Graf 41: Vyjmenujte kulturní akce, které jste již navštívili.....	98
Graf 42: Pohlaví.....	98
Graf 43: Věk .....	99
Graf 44: Nejvyšší dosažené vzdělání .....	99
Graf 45: Počet let v daném městě .....	100

## **7.4 Seznam obrázků**

Obrázek 1: Členění 14 krajů (NUTS III) do 8 regionů soudržnosti (NUTS II).....	22
--	----

## **7.5 Seznam schémat**

Schéma 1: Rozdělení dotací.....	12
Schéma 2: Členění strategických dokumentů .....	20
Schéma 3: Rozdělení operačních programů mezi cíle HSS .....	24

## 7.6 Seznam zkratek

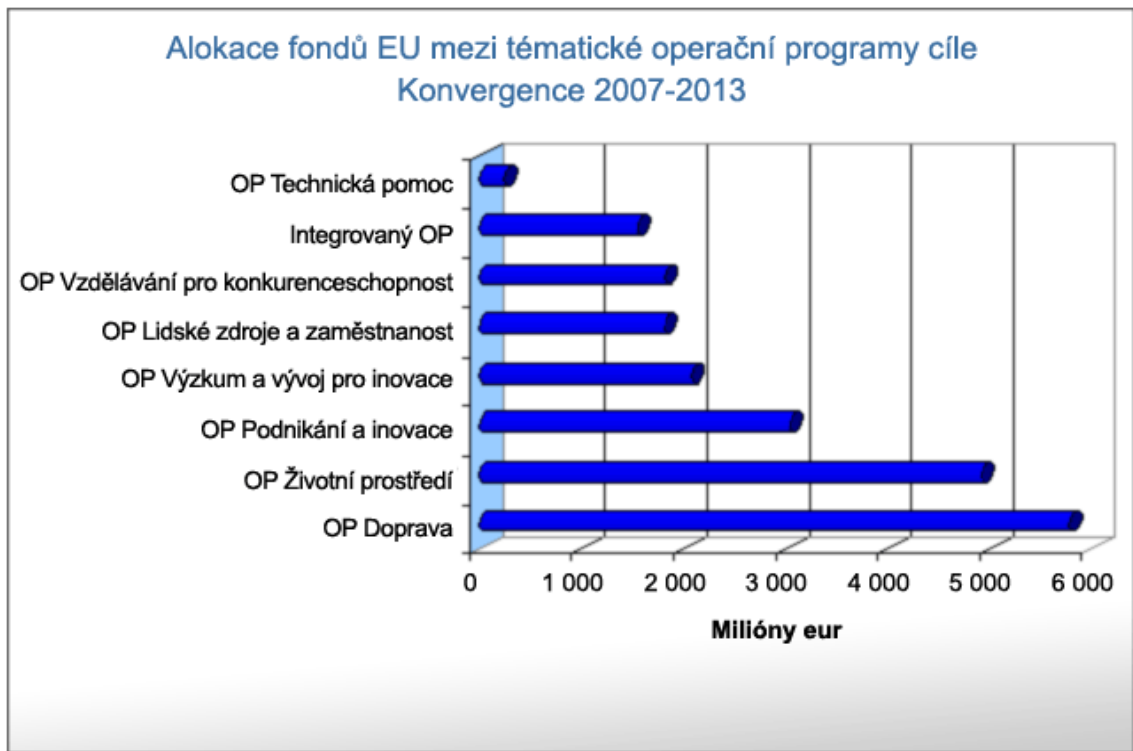
<b>ERDF</b>	<b>Evropský fond pro regionální rozvoj</b>
<b>ES</b>	<b>Evropské společenství</b>
<b>ESF</b>	<b>Evropský sociální fond</b>
<b>EU</b>	<b>Evropská unie</b>
<b>FS</b>	<b>Fond soudržnosti</b>
<b>HDP</b>	<b>Hrubý domácí produkt</b>
<b>HND</b>	<b>Hrubý národní důchod</b>
<b>HSS</b>	<b>Hospodářská a sociální soudržnost</b>
<b>IOP</b>	<b>Integrovaný operační program</b>
<b>ICT</b>	<b>Informační a komunikační technologie</b>
<b>KD</b>	<b>Kulturní dům</b>
<b>MAS</b>	<b>Místní akční skupina</b>
<b>MC</b>	<b>Mateřské centrum</b>
<b>MF ČR</b>	<b>Ministerstvo financí České republiky</b>
<b>MMR ČR</b>	<b>Ministerstvo pro místní rozvoj České republiky</b>
<b>MPSV ČR</b>	<b>Ministerstvo práce a sociálních věcí České republiky</b>
<b>MŠ</b>	<b>Mateřská škola</b>
<b>MZE ČR</b>	<b>Ministerstvo zemědělství České republiky</b>
<b>NRP</b>	<b>Národní rozvojový plán</b>
<b>NSRR</b>	<b>Národní strategický referenční rámec</b>
<b>NUTS</b>	<b>Nomenklatura územních statistických jednotek</b>
<b>OECD</b>	<b>Organizace pro ekonomickou spolupráci a rozvoj</b>
<b>OP</b>	<b>Operační program</b>
<b>OP LZZ</b>	<b>Operační program Lidské zdroje a zaměstnanost</b>
<b>OP PP</b>	<b>Operační program Průmysl a podnikání</b>
<b>OP RLZ</b>	<b>Operační program Řízení lidských zdrojů</b>
<b>OP VK</b>	<b>Operační program Vzdělávání pro konkurenceschopnost</b>
<b>OP ŽP</b>	<b>Operační program Životní prostředí</b>
<b>OSN</b>	<b>Organizace spojených národů</b>
<b>OSVČ</b>	<b>Osoba samostatně výdělečně činná</b>
<b>PRV</b>	<b>Program rozvoje venkova</b>
<b>ROP</b>	<b>Regionální operační program</b>
<b>SF</b>	<b>Strukturální fondy</b>
<b>SR</b>	<b>Státní rozpočet</b>
<b>SOZS</b>	<b>Strategické obecné zásady Společenství</b>
<b>SRMSR</b>	<b>Strategie rozvoje mikroregionu „Sdružení růže“</b>
<b>SZIF</b>	<b>Státní zemědělský intervenční fond</b>
<b>ZŠ</b>	<b>Základní škola</b>

## 8 PŘÍLOHY

- Příloha 1: Alokace prostředků pro tematické operační programy cíle Konvergence
- Příloha 2: Alokace prostředků z fondů EU pro ROP
- Příloha 3: Alokace prostředků pro cíl Regionální konkurenceschopnost a zaměstnanost
- Příloha 4: Alokace prostředků pro OP v cíli Evropská územní spolupráce
- Příloha 5: Přehled přijatých dotací městem Borovany v roce 2007
- Příloha 6: Přehled přijatých dotací městem Borovany v roce 2008
- Příloha 7: Přehled přijatých dotací městem Borovany v roce 2009
- Příloha 8: Přehled přijatých dotací městem Borovany v roce 2010
- Příloha 9: Přehled přijatých dotací městem Borovany v roce 2011
- Příloha 10: Přehled přijatých dotací městem Borovany v roce 2012
- Příloha 11: Využití prostředků z jednotlivých oblastí podpor ROPu
- Příloha 12: Dotazník pro občany města Borovany
- Příloha 13: Dotazník pro občany města Trhové Sviny
- Příloha 14: Přehled přijatých dotací městem Trhové Sviny v roce 2007
- Příloha 15: Přehled přijatých dotací městem Trhové Sviny v roce 2008
- Příloha 16: Přehled přijatých dotací městem Trhové Sviny v roce 2009
- Příloha 17: Přehled přijatých dotací městem Trhové Sviny v roce 2010
- Příloha 18: Přehled přijatých dotací městem Trhové Sviny v roce 2011
- Příloha 19: Přehled přijatých dotací městem Trhové Sviny v roce 2012
- Příloha 20: Grantové programy Jihočeského kraje
- Příloha 21: Cíle a opatření prioritní osy 1
- Příloha 22: Cíle a opatření prioritní osy 2
- Příloha 23: Cíle a opatření prioritní osy 3
- Příloha 24: Cíle a opatření prioritní osy 4
- Příloha 25: Mapa města Borovany
- Příloha 26: Mapa města Trhové Sviny
- Příloha 27: Mikroregion Růže
- Příloha 28: Zámek Borovany
- Příloha 29: Zámek Borovany 2
- Příloha 30: Napuštěná a osázená laguna
- Příloha 31: Jezírko v zámecké zahradě
- Příloha 32: Rekonstrukce Žižkova náměstí
- Příloha 33: Modernizace prostor a vybavení ZŠ T. Sviny
- Příloha 34: Rekonstrukce budovy polikliniky
- Příloha 35: Přístavba kulturního domu

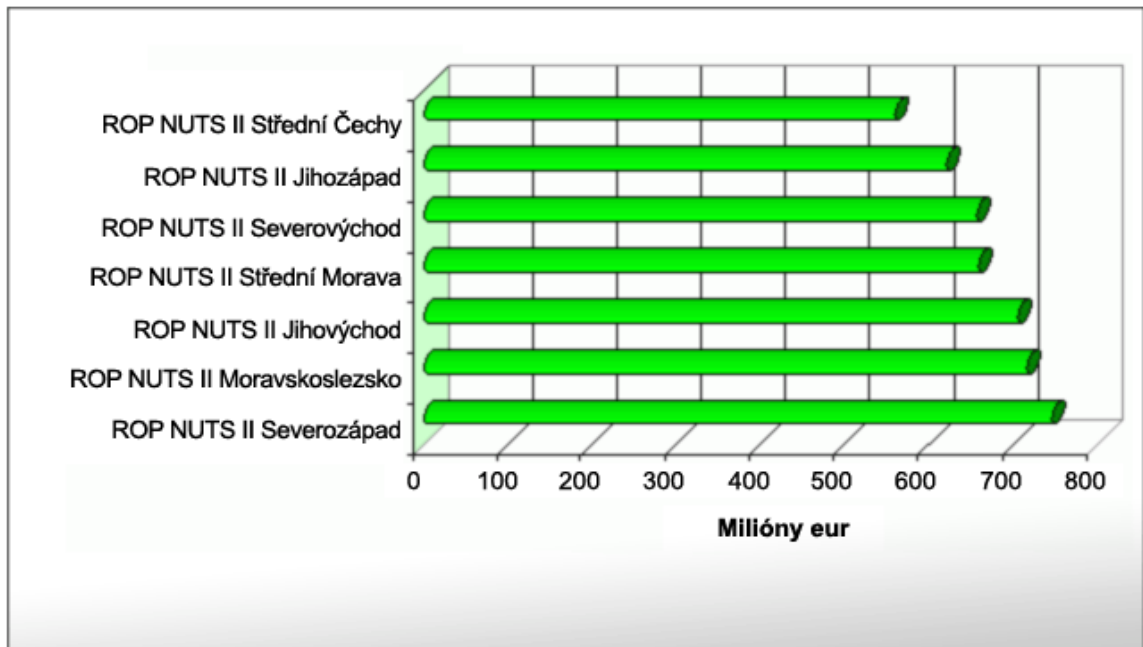


### Příloha 1: Alokace prostředků pro tematické operační programy cíle Konvergence



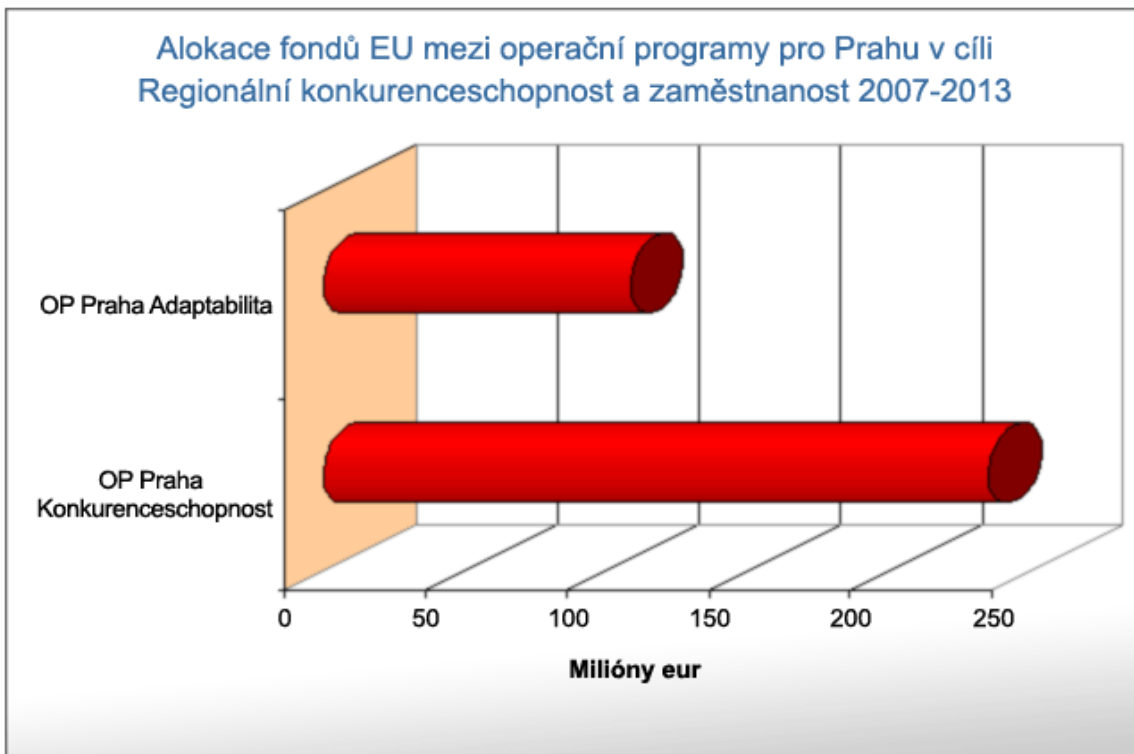
Zdroj: Strukturální fondy, 2013m

### Příloha 2: Alokace prostředků z fondů EU pro ROP



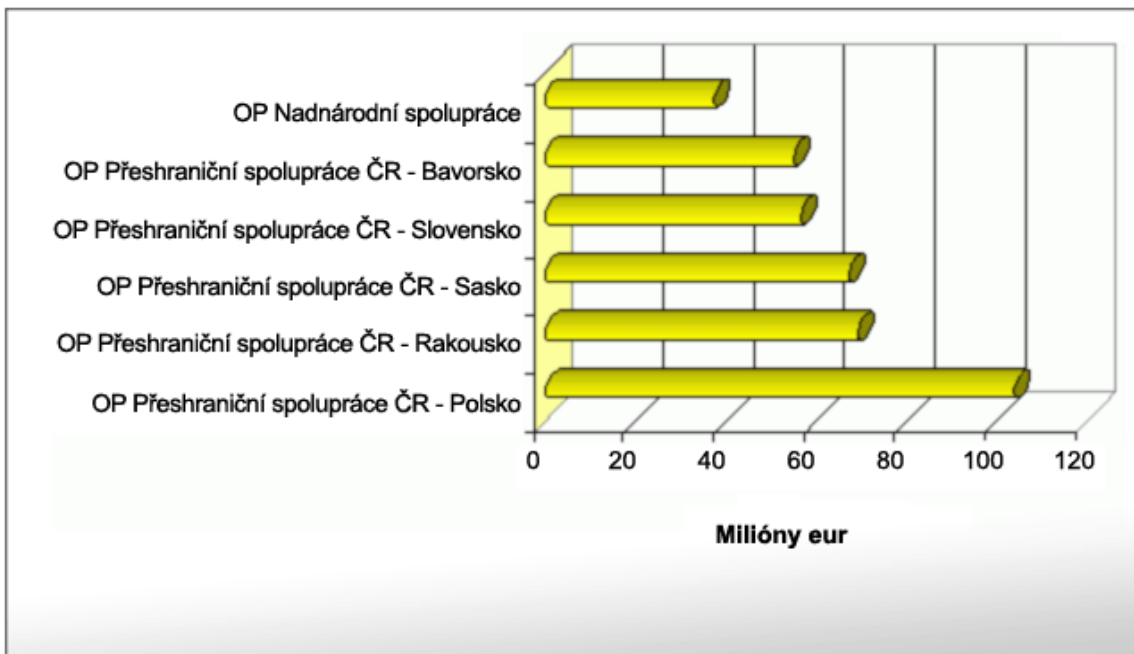
Zdroj: Strukturální fondy, 2013n

### Příloha 3: Alokace prostředků pro cíl Regionální konkurenceschopnost a zaměstnanost



Zdroj: Strukturální fondy, 2013o

### Příloha 4: Alokace prostředků pro OP v cíli Evropská územní spolupráce



Zdroj: Strukturální fondy, 2013p

**Příloha 5: Přehled přijatých dotací městem Borovany v roce 2007**

<b>Rok 2007</b>				
<b>Projekt</b>	<b>Poskytovatel</b>	<b>Dotace</b>	<b>Podíl města</b>	<b>Čerpání dotace</b>
<b>Přehled dotací ze státního rozpočtu, státních fondů a evropských programů podle účelů</b>				
Hasičská stříkačka	Ministerstvo vnitra	2 000 000 Kč	2 696 878 Kč	2 000 000 Kč
Rekonstrukce zámku	Ministerstvo kultury	7 304 993 Kč	? Kč	7 304 993 Kč
Oprava krovu - zámek	Ministerstvo kultury	300 000 Kč	241 849 Kč	300 000 Kč
Dotace na zásahové jednotky	Ministerstvo vnitra	18 080 Kč	0 Kč	18 080 Kč
Czech Point	Všeobecná pokladní správa	50 000 Kč	0 Kč	50 000 Kč
Malometrážní byty - Barborka	Státní fond rozvoje bydlení	20 832 503 Kč	10 076 099 Kč	20 832 503 Kč
Průmyslová zóna Borovany	OP PP	2 016 435 Kč	919 452 Kč	2 016 435 Kč
Borovanské borůvkobraní - 2006	SZIF – Leader	243 936 Kč	40 564 Kč	243 936 Kč
Komunitní centrum	SZIF – Leader	300 164 Kč	36 636 Kč	300 164 Kč
Mateřské centrum	SZIF – Leader	197 552 Kč	4 538 Kč	197 552 Kč
<b>Přehled dotací přidělených od Jihočeského kraje a obcí podle účelů</b>				
Borovansko malebný kout	Jihočeský kraj	70 000 Kč	18 990 Kč	70 000 Kč
Hvězdy na venkově	Jihočeský kraj	90 000 Kč	25 391 Kč	90 000 Kč
Dotace na zásahové jednotky	Jihočeský kraj	88 000 Kč	0 Kč	88 000 Kč
Klub mladých Borovany	Jihočeský kraj	73 500 Kč	32 090 Kč	73 500 Kč
Doudlebsko ožívá	Jihočeský kraj	20 000 Kč	12 963 Kč	20 000 Kč
Vodovod Dvorec - kofinancování	Jihočeský kraj	310 600 Kč	0 Kč	310 600 Kč
Výchova lesních porostů	Jihočeský kraj	18 638 Kč	0 Kč	18 638 Kč
Souhrnný dotační vztah	Jihočeský kraj	1 442 702 Kč	0 Kč	1 442 702 Kč
Dotace obcí na žáky	Okolní obce	651 593 Kč	0 Kč	651 593 Kč
<b>Celkem</b>		<b>36 028 696 Kč</b>	<b>14 105 450 Kč</b>	<b>36 028 696 Kč</b>

Zdroj: Interní materiály města Borovany

**Příloha 6: Přehled přijatých dotací městem Borovany v roce 2008**

<b>Rok 2008</b>				
<b>Projekt</b>	<b>Poskytovatel</b>	<b>Dotace</b>	<b>Podíl města</b>	<b>Čerpání dotace</b>
<b>Přehled dotací ze státního rozpočtu, státních fondů a evropských programů podle účelů</b>				
Umělý trávník fotbalové hřiště	Operace státních finančních aktiv	9 500 000 Kč	1 794 000 Kč	9 500 000 Kč
Veřejně prospěšné práce	MPSV	59 529 Kč	0 Kč	59 529 Kč
Volby do krajského zastupitelstva	Všeobecná pokladní správa	160 000 Kč	0 Kč	120 792 Kč
Strop a krov nad hlavním sálem - zámek	Ministerstvo kultury	1 000 000 Kč	254 446 Kč	1 000 000 Kč
Umělý povrch školního hřiště	Všeobecná pokladní správa	4 131 911 Kč	538 000 Kč	4 131 911 Kč
Dotace na zásahové jednotky	Ministerstvo vnitra	34 060 Kč	0 Kč	34 060 Kč
Rekonstrukce západního křídla zámku	Ministerstvo kultury	795 000 Kč	735 000 Kč	795 000 Kč
<b>Přehled dotací přidělených od Jihočeského kraje a obcí podle účelů</b>				
Borovanské borůvkové slavnosti	Jihočeský kraj	60 000 Kč	37 940 Kč	60 000 Kč
Hvězdy na venkově	Jihočeský kraj	35 000 Kč	53 249 Kč	35 000 Kč
Zásahové jednotky	Jihočeský kraj	91 460 Kč	0 Kč	91 460 Kč
Mamky,dítky přijďte mezi nás	Jihočeský kraj	40 063 Kč	8 565 Kč	40 063 Kč
Kudy kam v okolí Borovan	Jihočeský kraj	70 000 Kč	27 210 Kč	70 000 Kč
Autobusové zastávky - Dvorec	Jihočeský kraj	110 693 Kč	36 922 Kč	110 693 Kč
Kapličky –Dvorec, Vrcov, Třebeč	Jihočeský kraj	50 000 Kč	22 360 Kč	50 000 Kč
Kapličky Nádražní, Padělky	Jihočeský kraj	45 000 Kč	19 300 Kč	45 000 Kč
Oprava stropu a krovu zámek	Jihočeský kraj	400 000 Kč	245 620 Kč	400 000 Kč
Souhrnný dotační vztah	Jihočeský kraj	1 468 900 Kč	0 Kč	1 468 900 Kč
Územní plán – grant KÚ	Jihočeský kraj	114 270 Kč	108 250 Kč	114 270 Kč
Kopie sochy sv. Jana N	Jihočeský kraj	69 300 Kč	42 500 Kč	69 300 Kč
Výchova lesních porostů	Jihočeský kraj	43 650 Kč	0 Kč	43 650 Kč
Příspěvek na hospodaření v lesích	Jihočeský kraj	12 650 Kč	0 Kč	12 650 Kč
Venkov sobě - grant	Jihočeský kraj	120 000 Kč	51 429 Kč	59 348 Kč

Dotace obcí na žáky	Jihočeský kraj okolní obce	589 600 Kč	0 Kč	559 900 Kč
<b>Celkem</b>		<b>19 001 086 Kč</b>	<b>3 974 791Kč</b>	<b>18 871 526 Kč</b>

Zdroj: Interní materiály města Borovany

### Příloha 7: Přehled přijatých dotací městem Borovany v roce 2009

<b>Rok 2009</b>				
<b>Projekt</b>	<b>Poskytovatel</b>	<b>Dotace</b>	<b>Podíl města</b>	<b>Čerpání dotace</b>
<b>Přehled dotací ze státního rozpočtu, státních fondů a evropských programů podle účelů</b>				
Veřejně prospěšné práce	OP LZZ	278 739 Kč	0 Kč	278 739 Kč
Veřejně prospěšné práce	OP RLZ	11 829 Kč	0 Kč	11 829 Kč
Veřejně prospěšné práce	MPSV	31 913 Kč	0 Kč	31 913 Kč
Czech Point	IOP	58 259 Kč	10 281 Kč	58 259 Kč
Volby do EP	Všeobecná pokladní správa	148 000 Kč	0 Kč	146 970 Kč
Rozšíření služeb knihovny	Ministerstvo kultury	16 000 Kč	7 919 Kč	16 000 Kč
Dotace na zásahové jednotky	Ministerstvo vnitra	35 685 Kč	0 Kč	35 685 Kč
Revitalizace zámku I. etapa	ROP	14 136 477 Kč	3 405 435 Kč	14 136 477 Kč
Dofinancování státní správy	Všeobecná pokladní správa	409 368 Kč	0 Kč	409 368 Kč
<b>Přehled dotací přidělených od Jihočeského kraje a obcí podle účelů</b>				
Restaurace barokní skříně	Jihočeský kraj	70 000 Kč	40 000 Kč	0 Kč
Dotace na zásahové jednotky	Jihočeský kraj	61 479 Kč	0 Kč	61 479 Kč
Rekonstrukce krovu Nazaret, výměna střešní krytiny	Jihočeský kraj	200 000 Kč	316 385 Kč	200 000 Kč
Obnova sakrální arch. kříže Třebeč, kaple Hluboká	Jihočeský kraj	15 000 Kč	11 419 Kč	15 000 Kč
Areál zámku ožívá kulturou	Jihočeský kraj	100 000 Kč	141 008 Kč	100 000 Kč
Zpracování žádosti na traktor	Jihočeský kraj	30 000 Kč	17 600 Kč	30 000 Kč
Souhrnný dotační vztah	Jihočeský kraj	1 522 400 Kč	0 Kč	1 522 400 Kč
Po stopách borovanské minulosti	Jihočeský kraj	49 991 Kč	12 498 Kč	49 991 Kč
Rekonstrukce nohejbalového hřiště	Jihočeský kraj	100 000 Kč	91 655 Kč	100 000 Kč

Obnova lesních porostů	Jihočeský kraj	32 100 Kč	0 Kč	32 100 Kč
Přístavba pavilonu MŠ	Jihočeský kraj	650 000 Kč	1 374 666 Kč	650 000 Kč
Oprava Avie SDH	Jihočeský kraj	50 000 Kč	24 926 Kč	50 000 Kč
Mateřské centrum Borovánek	Jihočeský kraj	68 000 Kč	20 166 Kč	68 000 Kč
Výchova lesních porostů	Jihočeský kraj	2 920 Kč	0 Kč	2 920 Kč
Činnost klubu mladých	Jihočeský kraj	60 000 Kč	15 000 Kč	60 000 Kč
Borovanská kulturní mozaika	Jihočeský kraj	40 000 Kč	85 341 Kč	40 000 Kč
Na kole z Bor. do Bor.	Jihočeský kraj	48 421 Kč	12 449 Kč	48 421 Kč
Návštěva Švýcaři	Jihočeský kraj	5 000 Kč	9 675 Kč	5 000 Kč
Dotace obcí na žáky	Jihočeský kraj	530 300 Kč	0 Kč	530 300 Kč
Venkov sobě	Jihočeský kraj	60 652 Kč	0 Kč	60 652 Kč
Kopie sochy sv. Jana Nepomuckého	Jihočeský kraj	69 300 Kč	0 Kč	69 300 Kč
<b>Celkem</b>		<b>18 891 833 Kč</b>	<b>5 596 423 Kč</b>	<b>18 820 803 Kč</b>

Zdroj: Interní materiály města Borovany

#### Příloha 8: Přehled přijatých dotací městem Borovany v roce 2010

<b>Rok 2010</b>				
<b>Projekt</b>	<b>Poskytovatel</b>	<b>Dotace</b>	<b>Podíl města</b>	<b>Čerpání dotace</b>
<b>Přehled dotací ze státního rozpočtu, státních fondů a evropských programů podle účelů</b>				
Dotace průzkumný vodovodní vrt	OP ŽP	2 763 778 Kč	281 262 Kč	2 763 778 Kč
Revitalizace zámku II. etapa	ROP	10 175 000 Kč	5 060 913 Kč	10 175 000 Kč
Mámy v novém NZ	SZIF – Leader	293 157 Kč	149 163 Kč	293 157 Kč
Rekonstrukce MŠ	SZIF – Leader	471 340 Kč	749 760 Kč	471 340 Kč
Řezbářské sympozium	Fondy malých projektů	186 102 Kč	36 838 Kč	186 102 Kč
Na kole se sousedy	Fond malých projektů	72 297 Kč	13 620 Kč	72 297 Kč
Věřejně prospěšné práce	MPSV	85 771 Kč	0 Kč	85 771 Kč
Věřejně prospěšné práce	OP LZZ	486 153 Kč	0 Kč	486 153 Kč
Dotace hasiči MV	Ministerstvo vnitra	28 650 Kč	0 Kč	28 650 Kč
Oprava střechy radnice MK	Ministerstvo kultury	170 000 Kč	189 555 Kč	170 000 Kč

Sčítání lidu	Všeobecná pokladní správa	17 831 Kč	0 Kč	0 Kč
Volby do PS ČR	Všeobecná pokladní správa	160 000 Kč	0 Kč	137 577 Kč
Volby komunální	Všeobecná pokladní správa	160 000 Kč	0 Kč	128 855 Kč
Úpravna vody MZE	Ministerstvo zemědělství	500 000 Kč	1 364 480 Kč	500 000 Kč
<b>Přehled dotací přidělených od Jihočeského kraje a obcí podle účelů</b>				
Základní škola – doprava dětí	Jihočeský kraj	5 760 Kč	0 Kč	5 760 Kč
Zásahové jednotky	Jihočeský kraj	40 300 Kč	0 Kč	40 300 Kč
Souhrnný dotační vztah	Jihočeský kraj	2 649 200 Kč	0 Kč	2 649 200 Kč
Činnost klubu mladých	Jihočeský kraj	50 000 Kč	26 865 Kč	50 000 Kč
Oprava střechy radnice	Jihočeský kraj	200 000 Kč	159 555 Kč	200 000 Kč
Kopie sochy kaple Vrcov	Jihočeský kraj	10 000 Kč	19 500 Kč	10 000 Kč
Muzejní sbírky v zámku	Jihočeský kraj	25 000 Kč	11 300 Kč	25 000 Kč
Festival dětských pěveckých sborů	Jihočeský kraj	20 000 Kč	0 Kč	20 000 Kč
Borovanské múzy	Jihočeský kraj	80 000 Kč	85 739 Kč	80 000 Kč
Rekonstrukce pavilonu C MŠ	Jihočeský kraj	100 000 Kč	1 763 782 Kč	100 000 Kč
Výchova lesních porostů	Jihočeský kraj	16 900 Kč	0 Kč	16 900 Kč
Dotace obcí na žáky	Jihočeský kraj	520 500 Kč	0 Kč	520 500 Kč
<b>Celkem</b>		<b>19 287 739 Kč</b>	<b>9 912 332 Kč</b>	<b>19 216 341 Kč</b>

Zdroj: Interní materiály města Borovany

#### **Příloha 9: Přehled přijatých dotací městem Borovany v roce 2011**

<b>Rok 2011</b>				
<b>Projekt</b>	<b>Poskytovatel</b>	<b>Dotace</b>	<b>Podíl města</b>	<b>Čerpání dotace</b>
<b>Přehled dotací ze státního rozpočtu, státních fondů a evropských programů podle účelů</b>				
Ošetření lípy	Ministerstvo životního prostředí	8 232 Kč	3 528 Kč	8 232 Kč
Úpravna vody	Ministerstvo zemědělství	5 599 000 Kč	2 368 952 Kč	5 599 000 Kč
Sčítání lidu	Všeobecná pokladní správa	21 265 Kč	0 Kč	0 Kč
Aktivní škola	SZIF	382 761 Kč	370 721 Kč	382 761 Kč
Národní škola Třebeč	SZIF	700 000 Kč	1 186 084 Kč	700 000 Kč

Podkroví v podzámčí	SZIF	342 431 Kč	1 113 419 Kč	342 431 Kč
Humanizace DPS	SZIF	622 197 Kč	478 897 Kč	622 197 Kč
Vybavení zahrady MŠ	SZIF	304 850 Kč	482 472 Kč	304 850 Kč
Veřejně prospěšné práce	OP LZZ	179 090 Kč	0 Kč	179 090 Kč
Letní dřevosochání	Fond malých projektů	119 435 Kč	59 525 Kč	119 435 Kč
Veřejně prospěšné práce	MPSV	68 324 Kč	0 Kč	68 324 Kč
Folklorní setkání	Fond malých projektů	95 548 Kč	27 628 Kč	95 548 Kč
Duch, zdraví, sport a kultura	Fond malých projektů	101 113 Kč	21 287 Kč	101 113 Kč
Zásahové jednotky	Ministerstvo vnitra	25 890 Kč	0 Kč	25 890 Kč
Prevence kriminality	Ministerstvo vnitra	40 000 Kč	4 590 Kč	40 000 Kč
Modernizace výuky ZŠ Borovany	OP VK	298 512 Kč	0 Kč	298 512 Kč
<b>Přehled dotací přidělených od Jihočeského kraje a obcí podle účelů</b>				
Doprava dětí na hřiště	Jihočeský kraj	7 000 Kč	0 Kč	7 000 Kč
Zásahové jednotky	Jihočeský kraj	29 000 Kč	0 Kč	29 000 Kč
Rožmberský rok	Jihočeský kraj	50 000 Kč	86 079 Kč	50 000 Kč
Restaurace historického nábytku	Jihočeský kraj	18 000 Kč	30 700 Kč	18 000 Kč
Muzea a galerie	Jihočeský kraj	25 000 Kč	126 800 Kč	25 000 Kč
Dotace na provoz MC	Jihočeský kraj	47 561 Kč	15 421 Kč	47 561 Kč
Za pokladem borovanského čtyřlístku	Jihočeský kraj	50 000 Kč	13 653 Kč	50 000 Kč
Borovanská mozaika	Jihočeský kraj	26 194 Kč	450 113 Kč	26 194 Kč
Souhrnný dotační vztah	Jihočeský kraj	2 319 700 Kč	0 Kč	2 319 700 Kč
1. advent na zámku	Jihočeský kra	25 000 Kč	29 209 Kč	25 000 Kč
Úpravna vody	Jihočeský kraj	1 355 336 Kč	0 Kč	1 355 336 Kč
Dotace lesy	Jihočeský kraj	9 750 Kč	0 Kč	9 750 Kč
Úpravna vody	Jihočeský kraj	1 750 971 Kč	0 Kč	1 750 971 Kč
Dotace obcí na žáky	Okolní obce	476 200 Kč	0 Kč	476 200 Kč
<b>Celkem</b>		<b>15 098 360 Kč</b>	<b>6 869 078 Kč</b>	<b>15 077 095 Kč</b>

Zdroj: Interní materiály města Borovany



**Příloha 10: Přehled přijatých dotací městem Borovany v roce 2012**

<b>Rok 2012</b>				
<b>Projekt</b>	<b>Poskytovatel</b>	<b>Dotace</b>	<b>Podíl města</b>	<b>Čerpání dotace</b>
<b>Přehled dotací ze státního rozpočtu, státních fondů a evropských programů podle účelů</b>				
Jezírko v zám. zahradě	SZIF	206 674 Kč	206 675 Kč	206 674 Kč
Ústřední topení Nazaret	SZIF	299 319 Kč	222 681 Kč	299 319 Kč
Veřejně prospěšné práce	OP LZZ	150 000 Kč	0 Kč	150 000 Kč
Borůvkové vandrování	Fond malých projektů	124 289 Kč	18 795 Kč	124 289 Kč
Den folkloru	Fond malých projektů	50 208 Kč	70 533 Kč	50 208 Kč
Vyúčtování Vodárenská, Padělky	ROP	23 436 420 Kč	1 371 309 Kč	23 436 420 Kč
Zásahové jednotky	Ministerstvo vnitra	12 735 Kč	0 Kč	12 735 Kč
Dotace na pomocný analytický přehled	Všeobecná pokladní správa	70 000 Kč	0 Kč	70 000 Kč
Volby prezidentské	Všeobecná pokladní správa	6 400 Kč	0 Kč	6 400 Kč
Volby do zastupitelstva a senátu	Všeobecná pokladní správa	280 000 Kč	0 Kč	197 494 Kč
Vzděláváním ke konkurenceschopnosti	OP VK	1 239 231 Kč	0 Kč	1 239 231 Kč
<b>Přehled dotací přidělených od Jihočeského kraje a obcí podle účelů</b>				
Rozšíření prohlídkové expozice kláštera	Jihočeský kraj	30 000 Kč	14 768 Kč	30 000 Kč
Zajímavě ke znalostem cizích jazyků	Jihočeský kraj	20 000 Kč	29 929 Kč	20 000 Kč
MC	Jihočeský kraj	40 000 Kč	14 489 Kč	40 000 Kč
Rekonstrukce stávajících sportovišť	Jihočeský kraj	68 100 Kč	40 720 Kč	68 100 Kč
Rekonstrukce autobusové zastávky	Jihočeský kraj	63 000 Kč	62 124 Kč	63 000 Kč
Klášter Borovany ožívá	Jihočeský kraj	50 000 Kč	20 900 Kč	50 000 Kč
Kláštevní minulost ožívá	Jihočeský kraj	40 000 Kč	69 354 Kč	40 000 Kč
Rekonstrukce veřejného osvětlení	Jihočeský kraj	89 973 Kč	108 563 Kč	89 973 Kč
Zásahové jednotky	Jihočeský kraj	32 000 Kč	0 Kč	32 000 Kč
Dotace na ponorné čerpadlo pro zásahové jednotky	Jihočeský kraj	32 000 Kč	14 200 Kč	32 000 Kč
Bitva o Slamburk	Jihočeský kraj	20 000 Kč	22 000 Kč	20 000 Kč
Doprava dětí na dopravní hřiště	Jihočeský kraj	10 000 Kč	0 Kč	10 000 Kč

Modernizace ZŠ Borovany	Jihočeský kraj	872 514 Kč	0 Kč	872 514
Dotace obcí na žáky	Okolní obce	535 900 Kč	0 Kč	535 900 Kč
Souhrnný dotační vztah	Jihočeský kraj	2 378 100 Kč	0 Kč	2 378 100 Kč
<b>Celkem</b>		<b>30 156 863 Kč</b>	<b>2 287 040 Kč</b>	<b>30 074 357 Kč</b>

Zdroj: Interní materiály města Borovany

#### Příloha 11: Využití prostředků z jednotlivých oblastí podpor ROPu

OBLASTI PODPORY	BOROVANY	TRHOVÉ SVINY
<b>1 PRIORITY OSA – DOSTUPNOST CENTER</b>		
1.1 OBLAST PODPORY – MODERNIZACE REGIONÁLNÍ SILNIČNÍ SÍTĚ		
1.2 OBLAST PODPORY – ROZVOJ INFRASTRUKTURY PRO VEŘEJNOU DOPRAVU	X	X
1.3 OBLAST PODPORY – MODERNIZACE VOZOVÉHO PARKU VEŘEJNÉ DOPRAVY	X	X
1.4 OBLAST PODPORY – ROZVOJ REGIONÁLNÍCH LETIŠŤ		
1.5 OBLAST PODPORY – ROZVOJ MÍSTNÍCH KOMUNIKACÍ	X	X
<b>2 PRIORITY OSA – STABILIZACE A ROZVOJ MĚST A OBCÍ</b>		
2.1 OBLAST PODPORY – INTEGROVANÉ PROJEKTY ROZVOJOVÝCH CENTER		
2.1 OBLAST PODPORY – ROZVOJOVÉ PROJEKTY SPÁDOVÝCH CENTER		X
2.3 OBLAST PODPORY – REVITALIZACE ČÁSTÍ MĚST A OBCÍ		X
2.4 OBLAST PODPORY - ROZVOJ INFRASTRUKTURY ZÁKLADNÍHO, STŘEDNÍHO A VYŠŠÍHO ODBORNÉHO ŠKOLSTVÍ	X	X
2.5 OBLAST PODPORY - ROZVOJ INFRASTRUKTURY PRO SOCIÁLNÍ INTEGRACI	X	X
2.6 OBLAST PODPORY - ROZVOJ ZDRAVOTNICKÉ PÉČE	X	X
<b>3 PRIORITY OSA – ROZVOJ CESTOVNÍHO RUCHU</b>		
3.1 OBLAST PODPORY – ROZVOJ INFRASTRUKTURY CESTOVNÍHO RUCHU	X	X
3.2 OBLAST PODPORY - REVITALIZACE PAMÁTEK A VYUŽITÍ KULTURNÍHO DĚDICTVÍ V ROZVOJI CESTOVNÍHO RUCHU	X	X
3.3 OBLAST PODPORY – ROZVOJ SLUŽEB CESTOVNÍHO RUCHU, MARKETINGU A PRODUKTŮ CESTOVNÍHO RUCHU	X	X
<b>4 PRIORITY OSA – TECHNICKÁ POMOC</b>		
4.1 OBLAST PODPORY - PODPORA ŘÍDÍCÍCH, IMPLEMENTAČNÍCH A KONTROLNÍCH ÚKOLŮ ŘÍDÍCÍHO ORGÁNU		
4.2 OBLAST PODPORY - PODPORA ZVYŠOVÁNÍ ABSORPČNÍ KAPACITY REGIONU		

Zdroj: ROP Jihozápad, 2011

## Příloha 12: Dotazník pro občany města Borovany

### DOTAZNÍK

Dobrý den, jmenuji se Marcela Vopelková a jsem studentkou Ekonomické fakulty Jihočeské univerzity v Českých Budějovicích. V rámci své diplomové práce na téma „Rozvoj vybraných malých měst s využitím dostupných programů podpory“ provádím výzkum, ve kterém zjišťuji, zda se občané města Borovany zajímají o aktuální dění v oblasti realizace projektů z fondů EU či jiných dotačních zdrojů.

Tímto bych Vás chtěla požádat o spolupráci vyplněním následujícího dotazníku. Označte prosím vždy pouze jednu odpověď, pokud není uvedeno jinak. Dotazník je zcela anonymní a veškeré Vámi uvedené informace budou použity pouze pro zpracování této diplomové práce.

---

**1) Jste z města**

- Borovany
- Okolní obec (uved'te která) .....

**2) Zajímáte se o aktuální dění v Borovanech?**

- Ano
- Ne

**3) Navštěvujete webové stránky města?**

- Ano, pravidelně
- Ano, občas
- Ne, nenavštěvuji (pokračujte prosím otázkou č. 6)

**4) Líbí se Vám tyto webové stránky?**

- Ano, líbí se mi
- Spíše ano
- Spíše ne, jsou nepřehlené
- Ne, vůbec

**5) Jaké informace na těchto stránkách hledáte nejčastěji?**

---

**6) Zajímáte se o aktivity města v oblasti realizace projektů z fondů EU?**

- Ano, velmi mě to zajímá
- Spíše ano, občas si přečtu informace o plánovaných/realizovaných projektech
- Spíše ne
- Ne, o tyto informace se nezajímám (pokračujte prosím otázkou č. 9)

**7) Myslíte si, že mají realizované projekty viditelné výsledky?**

- Ano, ve městě došlo k velkým změnám
- Spíše ano, došlo k několika změnám k lepšímu
- Spíše ne
- Ne

**8) Můžete vyjmenovat některé realizované projekty spolufinancované z EU?**

---

**9) Na jakou oblast by se mělo podle Vás město Borovany zaměřit při přípravě projektů?  
(můžete zaškrtnout více oblastí)**

- |  |  |                                   |                                    |
|--|--|-----------------------------------|------------------------------------|
| <input type="checkbox"/> Cestovní ruch     | <input type="checkbox"/> Životní prostředí | <input type="checkbox"/> Vzdělání | <input type="checkbox"/> Volný čas |
| <input type="checkbox"/> Podpora podnikání | <input type="checkbox"/> Infrastruktura    | <input type="checkbox"/> Bydlení  | <input type="checkbox"/> Kultura   |

**10) Jste spokojen/a s aktuální podobou města?**

- Ano  
 Spíše ano  
 Spíše ne  
 Ne (uveďte níže, s čím jste nespokojen/a)
- 

**11) Co byste ještě rádi v Borovanech uvítali?**

---

**12) Navštěvujete kulturní akce pořádané městem Borovany?**

- Velmi často  
 Často  
 Někdy  
 Nikdy (pokračujte otázkou č. 15)

**13) Zúčastňujete se borovanského Borůvkobraní?**

- Ano, každoročně  
 Často  
 Někdy  
 Nikdy jsem se neúčastnil/a (uveďte prosím proč .....

**14) Zúčastnili jste se Borovanských múz?**

- Ano  
 Ne, ale chtěl/a bych  
 Ne, nechci (uveďte prosím proč.....)

**15) Jste**

- Žena  
 Muž

**16) Váš věk je**

- do 15 let     16 – 26 let     27 – 45 let     46 – 65 let     66 let a více

**17) Jaké je Vaše nejvyšší dosažené vzdělání?**

- Základní     Střední s maturitou  
 Střední bez maturity/vyučen     Vysokoškolské

**18) Jak dlouho zde žijete?**

- do 5 let     6 – 10 let     11 – 20 let     21 – 30 let     31 – 40 let  
 41– 50 let     51 let a více

Zdroj: vlastní zpracování

## Příloha 13: Dotazník pro občany města Trhové Sviny

### DOTAZNÍK

Dobrý den, jmenuji se Marcela Vopelková a jsem studentkou Ekonomické fakulty Jihočeské univerzity v Českých Budějovicích. V rámci své diplomové práce na téma „Rozvoj vybraných malých měst s využitím dostupných programů podpory“ provádím výzkum, ve kterém zjišťuji, zda se občané města Trhové Sviny zajímají o aktuální dění v oblasti realizace projektů z fondů EU či jiných dotačních zdrojů.

Tímto bych Vás chtěla požádat o spolupráci vyplněním následujícího dotazníku. Označte prosím vždy pouze jednu odpověď, pokud není uvedeno jinak. Dotazník je zcela anonymní a veškeré Vámi uvedené informace budou použity pouze pro zpracování této diplomové práce.

---

**1) Jste z města**

- Trhové Sviny
- Okolní obec (uved'te která) .....

**2) Zajímáte se o aktuální dění v Trhových Svinech?**

- Ano
- Ne

**3) Navštěvujete webové stránky města?**

- Ano, pravidelně
- Ano, občas
- Ne, nenavštěvuji (pokračujte prosím otázkou č. 6)

**4) Líbí se Vám tyto webové stránky?**

- Ano, líbí se mi
- Spíše ano
- Spíše ne, jsou nepřehlené
- Ne, vůbec

**5) Jaké informace na těchto stránkách hledáte nejčastěji?**

---

**6) Zajímáte se o aktivity města v oblasti realizace projektů z fondů EU?**

- Ano, velmi mě to zajímá
- Spíše ano, občas si přečtu informace o plánovaných/realizovaných projektech
- Spíše ne
- Ne, o tyto informace se nezajímám (pokračujte prosím otázkou č. 9)

**7) Myslíte si, že mají realizované projekty viditelné výsledky?**

- Ano, ve městě došlo k velkým změnám
- Spíše ano, došlo k několika změnám k lepšímu
- Spíše ne
- Ne

**8) Můžete vyjmenovat některé realizované projekty spolufinancované z EU?**

---

**9) Na jakou oblast by se mělo podle Vás město Trhové Sviny zaměřit při přípravě projektů?  
(můžete označit více oblastí)**

- |  |  |                                   |                                    |
|--|--|-----------------------------------|------------------------------------|
| <input type="checkbox"/> Cestovní ruch     | <input type="checkbox"/> Životní prostředí | <input type="checkbox"/> Vzdělání | <input type="checkbox"/> Volný čas |
| <input type="checkbox"/> Podpora podnikání | <input type="checkbox"/> Infrastruktura    | <input type="checkbox"/> Bydlení  | <input type="checkbox"/> Kultura   |

**10) Jste spokojen/a s aktuální podobou města?**

- Ano
  - Spíše ano
  - Spíše ne
  - Ne (uveďte níže, s čím jste nespokojeni)
- 

**11) Co byste ještě rádi v Trhových Svinech uvítali?**

---

**12) Navštěvujete kulturní akce pořádané městem Trhové Sviny?**

- Velmi často
- Často
- Někdy
- Nikdy (pokračujte otázkou č. 14)

**13) Vyjmenujte kulturní akce, které jste již navštívili.**

---

---

---

**14) Jste**

- Žena
- Muž

**15) Váš věk je**

- do 15 let
- 16 – 26 let
- 27 – 45 let
- 46 – 65 let
- 66 let a více

**16) Jaké je Vaše nejvyšší dosažené vzdělání?**

- |  |  |
|--|--|
| <input type="checkbox"/> Základní                    | <input type="checkbox"/> Střední s maturitou |
| <input type="checkbox"/> Střední bez maturity/vyučen | <input type="checkbox"/> Vysokoškolské       |

**17) Jak dlouho zde žijete?**

- do 5 let
- 6 – 10 let
- 11 – 20 let
- 21 – 30 let
- 31 – 40 let
- 41– 50 let
- 51 let a více

Zdroj: vlastní zpracování

## Příloha 14: Přehled přijatých dotací městem Trhové Sviny v roce 2007

### Přehled dotací ze státního rozpočtu podle účelů v roce 2007

UZ	Označení účelové dotace	přiděleno Kč	vyčerpáno Kč	rozdíl Kč
13235	Dotace na výplatu příspěvku na péči	38604000	34245000	4359000
13306	Dotace na dávky pro těžce zdr.postižené a dávky pomoci v hmotné nouzi	8722000	7548728	1173272
29008	Náklady na činnost OLH	1854842	1854842	0
98116	Neinvestiční dotace na výkon agendy státní správy o oblasti sociálních služeb	400054	400054	0
98216	Neinvestiční dotace - sociálně právní ochrana dětí	842740	842740	0
98116	Neinvestiční dotace - Czech POINT	50000	50000	0
X	Celkem ze státního rozpočtu	50473636	44941364	5532272

### Přehled dotací přidělených od Jihočeského kraje podle účelů v roce 2007

UZ	Označení účelové dotace	přiděleno Kč	vyčerpáno Kč	rozdíl Kč
00308	grant Dětská dopravní hřiště	2400	2400	0
00322	Rozvoj infrastruktury podporující šetrnou turistiku	300000	300000	0
00322	Podpora incomingových CK a informačních center	50000	50000	0
00322	Podpora živé kultury	99968	99968	0
00324	Výstavba a oprava autobusových a železničních zastávek	40000	40000	0
00324	Zpracování projektů do budoucích dotač. Programů infrastruktury	100000	95204,76	4795,24
00326	Zpracování dokumentace pro nakládání s biologicky rozložitelnými odpady	45000	45000	0
00334	Pořízení strojního zařízení pro údržbu travnaté plochy fotbalového a tréninkového hřiště v Trhových Svinech	50000	50000	0
00706	na činnost JSDH obcí JčK	80000	80000	0
00708	Příspěvek na administraci POV v roce 2007	35000	35000	0
00732	LSPP - částečná úhrada nákladů	1000000	1000000	0
00748	příspěvek TEMATICKÁ SKUPINA KULTURA "30-tiletá tradice Trhovosvinenské kapely Podhoranka"	20000	20000	0
00758	příspěvek OBNOVA DROBNÉ ŠAKRALNÍ ARCHITEKTURY - NADACE ČEZ - Kaplička Pěčín - obnova maleb	40000	40000	0
00800	Festival dechových hudeb Karla Valdaufa	50000	50000	0
00344	Grantový program z rozpočtu Jihočeského kraje obcím na výdaje jednotek SDH obcí	90000	90000	0
00706	na činnost JSDH obcí JčK	8000	8000	0
X	Celkem z rozpočtu Jihočeského kraje	2010368	2005572,76	4795,24

### Přehled dotací přidělených od státních fondů podle účelů v roce 2007

UZ	Označení účelové dotace	přiděleno Kč	vyčerpáno Kč	rozdíl Kč
		-	-	-
		-	-	-
X	Celkem ze SF	-	-	-

Zdroj: Interní materiály města Trhové Sviny

## Příloha 15: Přehled přijatých dotací městem Trhové Sviny v roce 2008

### Přehled dotací ze státního rozpočtu podle účelů v roce 2008

UZ	Označení účelové dotace	přiděleno Kč	vyčerpáno Kč	rozdíl Kč
14004	Státní dotace - DHSO	37130	0	37130
29008	Náklady na činnost OLH	1914524	1914524	0
13306	Dotace na dávky pro těžce zdr.postižené a dávky pomoci v hmotné nouzi	8700000	6752358,50	1947641,50
13335	Dotace na výplatu příspěvku na péči	48907000	47685000	1222000
98116	Dotace na výkon agendy st.správy v oblasti sociálních služeb	491769	491769	0
98193	Dotace na volby	235000	154889,3	80110,70
98216	Dotace na výkon sociálně-právní ochrany dětí	930661	930661	0
X	Celkem ze státního rozpočtu	61216084	57929201,80	3286882,20

### Přehled dotací přidělených od Jihočeského kraje podle účelů v roce 2008

UZ	Označení účelové dotace	přiděleno Kč	vyčerpáno Kč	rozdíl Kč
322	Roz.infrastr.podpor.šetrnou turistiku	300000	300000	0
322	Podpora informačních center	98238	98238	0
326	VHI podpora zpracování projektů	144970	144970	0
326	Ochrana před povodněmi	322000	322000	0
344	GP JK na výdaje SDHO	70000	70000	0
344	GP JK na výdaje SDHO	95000	95000	0
706	Příspěvek jednotkám SDHO JK	91460	91460	0
708	Příspěvek na administraci POV	46500	46500	0
800	Festival dechových hudeb	50000	50000	0
306	GP EVVO - ZŠ Trhové Sviny	4000	40000	0
310	Restaurování měst.znaku a žulových soch na štitu radnice	88360	88360	0
748	Slavnostní koncert komorní hudby v TS	46928	46928	0
748	Nastudování nové divadelní hry Celebrity s.r.o.	50000	50000	0
750	Krajská postupová přehlídka venkovských divadel v Trhových Svinech	20000	20000	0
316	Kaplička u rybníka Nový v k.ú. TS	45000	45000	0
732	LSPP - částečná úhrada nákladů	1000000	1000000	0
X	Celkem z rozpočtu Jihočeského kraje	2508456	2508456	0

### Přehled dotací přidělených od státních fondů podle účelů v roce 2008

UZ	Označení účelové dotace	přiděleno Kč	vyčerpáno Kč	rozdíl Kč
90106	Technologie, výrobky a alternativní zdroje energie	34125	0	34125
90578	SFŽP doplatky - investice	4437844	0	4437844
X	Celkem ze SF	4471969	0	4471969

Zdroj: Interní materiály města Trhové Sviny



## Příloha 16: Přehled přijatých dotací městem Trhové Sviny v roce 2009

Přehled dotací ze státního rozpočtu podle účelů v roce 2009

UZ	Označení účelové dotace	přiděleno Kč	vyčerpáno Kč	rozdíl Kč
13235	dotace na příspěvky na péči	47998000	47218000	780000
13306	dotace na dávky HN a ZP	8000000	7770190	229810
14004	státní dotace SDH	45272	45272	0
14008	dotace IOP - Czech POINT	58259	58259	0
29008	dotace na činnost OLH	2006235	2006235	0
98348	dotace na volby d EP	223500	208280,80	15219,2
98071	dotace na volby do PS (zrušené)	2871,10	2871,10	0,0
98216	dotace na SPOD	979977	979977	0
98116	dotace na sociální služby	541862	541862	0
13101	aktivní politika zaměstnanosti	59588	59588	0
34054	MK - program regenerace MPR	180000	180000	0
34341	MK - záchrana arch. dědictví	500000	500000	0
98858	PSP - přístavba KD v TS	6000000	6000000	0
13229	aktivní politika zaměstnanosti - SR	17833	17833	0
13229	aktivní politika zaměstnanosti - EU	53499	53499	0
13234	aktivní politika zaměstnanosti - SR	69297,05	69297,05	0
13234	aktivní politika zaměstnanosti - EU	392682,95	392682,95	0
17002	IOP - RURÚ (SR) - část čerpána v r. 2008	164220	47277,30	116942,7
17003	IOP - RURÚ (EU) - část čerpána v r. 2008	930580	267904,7	662675,3
83501	ROP (SR) rekonst. náměstí - část čerpána 2008	408703,5	243213,37	165490,13
83505	ROP (EU) rekonst. náměstí - část čerpána 2008	4631972,98	2756418,41	1875554,57
X	Celkem ze státního rozpočtu	73264352,58	69418660,68	3845691,9

Přehled dotací přidělených od Jihočeského kraje podle účelů v roce 2009

UZ	Označení účelové dotace	přiděleno Kč	vyčerpáno Kč	rozdíl Kč
302	grant UPD - část vyčerpána již v r 2008 *	146834	130769	16065
334	turnaj ERIMA CUP	25000	25000	0
344	podpora jednotek SDH	40000	40000	0
344	podpora jednotek SDH	30000	30000	0
348	grant UAP	50000	50000	0
353	opravy a rekonstrukce MŠ	650000	650000	0
368	výstavba a opravy autobusových zastávek	100000	100000	0
371	podpora infocenter a incom. kanceláři	70000	70000	0
706	příspěvek jednotkám SDH	61479	61479	0
708	administrace POV	45310	45310	0
748	festival dechových hudeb	30000	30000	0
800	festival dechových hudeb	50000	50000	0
310	oprava radnice TS	200000	200000	0
316	obnova drobných sakrálních staveb	20000	20000	0
732	dotace LSPP	1000000	1000000	0
308	doprava dětí na dopravní hřiště	9480	9480	0
750	přehlídka venkovských divadel	20000	20000	0
X	Celkem z rozpočtu Jihočeského kraje	2548103	2532038	16065

\* v souladu se smlouvou část nákladů vynaložena v roce 2008. grant uvčernán beze zbytku

Přehled dotací přidělených od státních fondů podle účelů v roce 2009

UZ	Označení účelové dotace	přiděleno Kč	vyčerpáno Kč	rozdíl Kč
89517	altány pro MŠ	18144	18144	0
89518	altány pro MŠ	72576	72576	0
X	Celkem ze SF	90720	90720	0

Zdroj: Interní materiály města Trhové Sviny

## Příloha 17: Přehled přijatých dotací městem Trhové Sviny v roce 2010

Přehled dotací ze státního rozpočtu podle účelů v roce 2010

UZ	Označení účelové dotace	přiděleno Kč	vyčerpáno Kč	rozdíl Kč
13235	dotace na příspěvky na péči	49916000	49449000	467000
13306	dotace na dávky HN a ZP	8000000	6133211	1866789
14004	státní dotace SDH	32460	32460	0
29008	dotace na činnost OLH	2029588	2029588	0
29004	dotace na úhradu zvýšených nákladů na výsadbu	10250	10250	0
98005	Dotace na sčítání lidu	26312	0	26312
98071	Dotace na volby do PSP	240000	156497,5	83502,50
98187	Dotace na volby zo ZO	334000	301019	32981
98116	Dofinancování příspěvku na výkon st.správy	522400	522400	0
98216	Dotace na soc. právní ochranu dětí	1014668	1014668	0
X	Celkem ze státního rozpočtu	62125678	62125678	2476584,5

Přehled dotací přidělených od Jihočeského kraje podle účelů v roce 2010

UZ	Označení účelové dotace	přiděleno Kč	vyčerpáno Kč	rozdíl Kč
310	Grant oprava Buškova hamru	150000	150000	0
316	Grant obnova sakrální architektury	27000	27000	0
334	Oprava soc. zařízení ve sportovní hale	50000	50000	0
334	Turnaj Erima Cup	25000	25000	0
348	Grant ÚAP	90000	90000	0
353	GP Opravy a rekonstrukce MŠ	674400	674400	0
353	GP Opravy a rekonstrukce MŠ	60600	60600	0
368	GP Podpora výstavby a oprav AZ	80000	80000	0
373	GP Podpora živé kultury	40000	40000	0
706	Příspěvky na činnost JSDHO JK	40300	40300	0
708	Příspěvek na administraci POV	47753	47753	0
732	Neinvestiční transfery obcím - LSPP	1000000	1000000	0
748	Přísp. TS kultura – Sněhurka a sedm trpaslíků	20000	20000	0
750	Přísp. Postupové přehlídky divadel	20000	20000	0
800	Festival dechových hudeb 2010	30000	30000	0
X	Celkem z rozpočtu Jihočeského kraje	2355053	2355053	0

Přehled dotací přidělených od státních fondů podle účelů v roce 2010

UZ	Označení účelové dotace	přiděleno Kč	vyčerpáno Kč	rozdíl Kč
15319	Trhové Sviny - Lhotka - vrt HV-4	65747,48	65747,48	0
90001	Trhové Sviny - Lhotka - vrt HV-4	3867,50	3867,50	0
15827	Trhové Sviny - Lhotka - vrt HV-4	1201065,30	1201065,30	0
90877	Trhové Sviny - Lhotka - vrt HV-4	70650,9	70650,9	0
93566	Digitalizace kina v Trhových Svinech	720000	720000	0
X	Celkem ze SF	2061331,18	2061331,18	0

Zdroj: Interní materiály města Trhové Sviny

**Příloha 18: Přehled přijatých dotací městem Trhové Sviny v roce 2011**

Přehled dotací ze státního rozpočtu podle účelů v roce 2011

UZ	Označení účelové dotace	přiděleno Kč	vyčerpáno Kč	rozdíl Kč
13235	Dotace na příspěvky na péči	43044000	42179000	865000
13306	Dotace na dávky HN a ZP	8000000	7264722	735278
14004	Dotace ze SR na JSDH obcí	17560	17560	0
14005	Program prevence kriminality	54000	54000	0
29004	Výsadba MZD podle §24 lesního zákona	836900	836900	0
29004	Výsadba MZD podle §24 lesního zákona	2550	2550	0
29008	Dotace na činnost OLH	2041008	2041008	0
32133123	OPVK EU peníze školám	222252,12	222252,12	0
32533123	OPVK EU peníze školám	1259428,68	1259428,68	0
14004	Dotace ze SR na JSDH obcí	1385	1385	0
14004	Dotace ze SR na JSDH obcí	1040	1040	0
14004	Dotace ze SR na JSDH obcí	1385	1385	0
98005	Dotace na sčítání lidu	26571	0	26571
98074	Dotace na volby do ZO	5000	0	5000
98116	Dofinancování příspěvku na výkon st. správy	1576200	1576200	0
98216	Dotace na SPOD	1083854	1083854	0
X	Celkem ze státního rozpočtu	58173133,80	56541284,8	1631849

Přehled dotací přidělených od Jihočeského kraje podle účelů v roce 2011

UZ	Označení účelové dotace	přiděleno Kč	vyčerpáno Kč	rozdíl Kč
732	Neinvestiční transfery obcím-LSPP	857000	857000	0
345	Investiční grant JSDHO JK	80000	80000	0
706	Neinvestiční dotace JSDHO JK	29000	29000	0
708	Příspěvek na administraci POV	56793	56793	0
373	GP Podpora živé kultury 2011	60000	60000	0
750	Přísp. Postupové přehlídky divadel - TS 2011	15000	15000	0
X	Celkem z rozpočtu Jihočeského kraje	1097793	1097793	0

Přehled dotací přidělených od státních fondů podle účelů v roce 2011

UZ	Označení účelové dotace	přiděleno Kč	vyčerpáno Kč	rozdíl Kč
93566	Digitalizace kina v Trh.Svinech - doplatek	80000	0*	80000*
		-	-	-
X	Celkem ze SF	80000	0	80000

\* akce byla realizována a zaplacená v roce 2010, v roce 2011 byl zpětně vyplacen doplatek dotace ve výši 80.000 Kč

Zdroj: Interní materiály města Trhové Sviny

## Příloha 19: Přehled přijatých dotací městem Trhové Sviny v roce 2012

Přehled dotací ze státního rozpočtu podle účelů v roce 2012

v Kč

UZ	Označení účelové dotace	Přiděleno	Vyčerpáno	Rozdíl
14004	Neinv. dotace ze SR na JSDH obcí 2012	12 735,00	12 735,00	0,00
14004	Neinv. dotace ze SR na JSDH obcí 2012	240,00	240,00	0,00
14004	Neinv. dotace ze SR na JSDH obcí 2012	240,00	240,00	0,00
14004	Neinv. dotace ze SR na JSDH obcí 2012	720,00	720,00	0,00
14004	Neinv. dotace ze SR na JSDH obcí 2012	720,00	720,00	0,00
27003	Neinv. účel. dotace na Centrální registr vozidel	58 714,00	58 714,00	0,00
29004	úhrada zvýšených nákladů na výsadbu MZD podle §24 les	2 050,00	2 050,00	0,00
29008	náklady na činnost OLH podle § 37 lesního zákona	516 385,00	516 385,00	0,00
29008	náklady na činnost OLH podle § 37 lesního zákona	511 000,00	511 000,00	0,00
29008	náklady na činnost OLH podle § 37 lesního zákona	490 307,00	490 307,00	0,00
29008	náklady na činnost OLH podle § 37 lesního zákona	495 696,00	495 696,00	0,00
98008	Dotace na volby prezidenta ČR (poskytnuto v srpnu 2012)	20 000,00	14 525,00	5 475,00
98008	Dotace na volby prezidenta ČR (poskytnuto v prosinci 201	8 800,00	0,00	8 800,00
98193	Dotace na volby do ZK a 1/3 Senátu PČR	305 000,00	171 759,50	133 240,50
98007	Neinv. účel. dotace na PAP	70 000,00	70 000,00	0,00
98216	Neinv. dotace - sociálně právní ochrana dětí	1 183 411,00	1 183 411,00	0,00
15839	MŽP - Rekonstrukce sběrného dvora TS	7 467 586,60	7 467 586,60	0,00
34054	MK - Program regenerace MPR	140 000,00	140 000,00	0,00
33123	MŠMT - ZŠ Vzdělání pro konkurenceschopnost	987 787,20	987 787,20	0,00
13234	Príspevek na aktivní politiku zaměstnanosti - VPP	188 017,00	188 017,00	0,00
22873	MPO Efekt rekonstrukce VO	100 000,00	100 000,00	0,00
X	Celkem ze státního rozpočtu v Kč	12 559 408,80	12 411 893,30	147 515,50

Přehled dotací přidělených od Jihočeského kraje podle účelů v roce 2012

v Kč

UZ	Označení účelové dotace	Přiděleno	Vyčerpáno	Rozdíl
316	GRANT OBNOVA DROBNÉ SAKRÁLNÍ ARCHITEKT	45 000,00	45 000,00	0,00
344	neinvestiční grant JSDHO JK	40 000,00	40 000,00	0,00
348	grant ÚAP	112 000,00	112 000,00	0,00
348	grant ÚAP	200,00	200,00	0,00
373	GP Podpora živé kultury 2012	50 000,00	50 000,00	0,00
385	GP Úcta k předkům 2012	19 577,00	19 577,00	0,00
386	Nákup potřeb pro odchycené psy	20 000,00	20 000,00	0,00
706	neinvestiční dotace JSDHO JK	37 000,00	37 000,00	0,00
708	Príspevek na administraci POV	53 117,00	53 117,00	0,00
732	Neinvestiční transfery obcím - LSPP	214 250,00	214 250,00	0,00
753	FVH - 10% kofinancování VHI	263 402,00	263 402,00	0,00
753	FVH - 10% kofinancování VHI	543 000,00	543 000,00	0,00
373	GP Podpora živé kultury 2012	29 850,00	29 850,00	0,00
732	Neinvestiční transfery obcím - LSPP	642 750,00	642 750,00	0,00
750	PŘÍSPĚVEK POSTUPOVÉ PŘEHLÍDKY - Krajská postu	15 000,00	15 000,00	0,00
X	Celkem z rozpočtu Jihočeského kraje v Kč	2 085 146,00	2 085 146,00	0,00

Přehled dotací přidělených od státních fondů podle účelů v roce 2012

v Kč

UZ	Označení účelové dotace	Přiděleno	Vyčerpáno	Rozdíl
90877	SFŽP - Rekonstrukce sběrného dvora TS	439 269,80	439 269,80	0,00
X	Celkem ze státních fondů v Kč	439 269,80	439 269,80	0,00

Zdroj: Interní materiály města Trhové Sviny

## Příloha 20: Grantové programy Jihočeského kraje

Prioritní osa PRK	Název programu	Finanční alokace	Popis programu	Datum vyhlášení	Příjem žádostí do
EKONOMICKÝ ROZVOJ A ZNALOSTNÍ EKONOMIKA	GP Rozvoj malých podnikatelů ve vybraných regionech	1 500 000 Kč	Cílem je podpora malých podnikatelů v problémových regionech (zejm. pořízení technologií, výrobních zařízení, rozšíření podnikatelských prostor, ...). Podpora je určena pro vybrané regiony z důvodu snižování rozdílu mezi vyspělými oblastmi a hospodářsky slabými oblastmi kraje, se zaměřením zejména na řemeslnou výrobu. GP bude realizován v režimu de minimis.	22. 2. 2013	15. 3. 2013 do 12:00 hod.
	Program zvýhodněných regionálních úvěrů pro malé podnikatele a obce v Jihočeském kraji	36 337 466 Kč	Cílem programu je pomocí podpory ve formě zvýhodněných úvěrů umožnit realizaci podnikatelských projektů drobných a malých podnikatelů (do 50 zaměstnanců) a zvyšování kvality technické infrastruktury obcí v Jihočeském kraji. Vyhláшателеm programu je Jihočeský kraj a poskytovatelem podpory Českomoravská záruční a rozvojová banka, a.s., která je zároveň kontaktním místem pro příjem žádostí. Program je realizován v režimu de minimis. (Finanční alokace uvedena k tomuto programu je alokací celého programu. Konkrétní výše alokace pro daný rok je k dispozici na ČMZRB.)	15. 3. 2013	31. 12. 2013
	GP Podpora veřejných vědeckovýzkumných institucí a vysokých škol	400 000 Kč	Cílem je podpora jednotlivých subjektů terciárního vzdělávání (všS) a veřejných výzkumných institucí, tj. takových subjektů realizujících projekty v programech SF EU účelově vymezených pro podporu vzdělávacích, výzkumných, vývojových a inovačních aktivit. Podpořena bude příprava projektů.	22. 2. 2013	15. 3. 2013 do 12:00 hod.
JE A SOCIÁLNÍ SOUDRŽNOST	GP Podpora služeb nedefinovaných v zákoně č. 108/2006 Sb., o sociálních službách	4 500 000 Kč	Program je určen na podporu projektů/činností, které nejsou uvedeny v zákoně č. 108/2006 Sb., o sociálních službách v platném znění, ale které sociální služby poskytované podle tohoto zákona na území Jihočeského kraje rozšiřují, navazují na ně a kooperují s nimi. Podporovány budou projekty, které se zaměřují na naplňování individuálních potřeb osob, podporují jejich zapojení do místní komunity, včetně podpory procesu jejich sociálního začleňování, který zajišťuje, že osoby dosáhnou příležitosti a možnosti, které jim napomáhají v zapojení do běžného způsobu života a eliminují jejich sociální vyloučení. Grant nebude poskytován na jednorázové samostatné aktivity (festival, akce konané při příležitosti různých svátků atd.), aktivity mohou být podpořeny pouze jako součást projektu dlouhodobého charakteru.	22. 2. 2013	15. 3. 2013 do 12:00 hod.
	GP Podpora terénních sociálních služeb	3 500 000 Kč	Souběžně s koncepcí programu rozvoje Jihočeského kraje na období 2007 - 2013 jsou aktivy směřující ke zvýšení kvality sociálních služeb v souladu s rozvojem sociálních služeb v kraji. Jednou z priorit Střednědobého plánu rozvoje sociálních služeb v Jihočeském kraji je podpora a rozvoj terénních sociálních služeb se zaměřením na uživatele, kterým je tímto umožněno žít běžný život co nejdéle v domácím prostředí bez narušení sociálních vazeb a bez nutnosti změny prostředí. Na území některých obcí, mikroregionů nejsou terénní sociální služby občanům dostupné. Jedním z cílů Jihočeského kraje je snaha o zajištění dostupnosti a podpora rozvoje terénních sociálních služeb pro uživatele, kteří tuto službu potřebují. Záměrem programu je realizace aktivit směřujících ke zlepšení dostupnosti vybraných druhů terénních sociálních služeb a zvýšení jejich kvality v souladu s rozvojem sociálních služeb v Jihočeském kraji.	22. 2. 2013	15. 3. 2013 do 12:00 hod.
	GP Podpora a rozvoj protidrogové politiky JČK v roce 2013	3 500 000 Kč	Grantový program vychází ze strategických dokumentů Jihočeského kraje v oblasti protidrogové politiky a sleduje dosažení specifických cílů formulovaných v následujících opatřeních: <b>Opatření č. 1:</b> Realizace podpory specifické primární protidrogové prevence <b>Opatření č. 2:</b> Realizace podpory protidrogových programů v oblasti léčby a doléčování osob závislých na drogách	22. 2. 2013	15. 3. 2013 do 12:00 hod.
	GP Podpora bezpříspěvkového dárcovství krve v Jihočeském kraji v roce 2013	700 000 Kč	Program je zaměřen na podporu aktivit, projektů OS ČČK v Jihočeském kraji, které zajistí stabilní základnu dárců a přispějí ke zvýšení informovanosti o BDK a důstojnosti slavnostního oceňování vícenásobných dárců. Finanční prostředky jsou určeny na osobní a materiálové náklady včetně nákladů na nákup služeb.	8. 3. 2013	8. 4. 2013
	GP Podpora minimální sítě protidrogových služeb na území Jihočeského kraje	3 500 000 Kč	Cílem GP je udržet takovou síť protidrogových služeb v Jihočeském kraji, která zajistí přiměřenou dostupnost těchto služeb poskytovaných na dostatečné odborné úrovni, přičemž při využití spolufinancování budou finanční prostředky využity maximálně efektivně. Cílem programu je stabilizace minimální sítě protidrogových služeb na území Jihočeského kraje v souladu s dalšími garanty této oblasti na národní úrovni. Především služby kontaktních center, certifikované programy ambulantní léčby, případně další služby.	21. 12. 2012	11. 1. 2013
	GP Podpora rodinné politiky (Podpora posilování rodičovských kompetencí, mezigeneračního soužití a prevence sociálního vyloučení rodičů pečujících o děti)	2 000 000 Kč	Program je určen na podporu projektů/činností, které umožní výkon přirozených funkcí rodiny, zajistí a usnadní podmínky pro fungování rodin. Budou podporovány projekty, které vedou k odstranění překážek, kterým jsou rodiny vystaveny a ohrožují jejich stabilitu. GP umožní realizovat prostředí a podmínky pro fungování rodin a všestrannou podporu. Dotace nebude poskytována na jednorázové samostatné aktivity (festival, akce konané při příležitosti různých svátků atd.), aktivity mohou být podpořeny pouze jako součást projektu dlouhodobého charakteru. Cílem programu je podpora organizací a jejich projektů zaměřených na práci s rodinami, volnočasové a osvětově-vzdělávací aktivity pro rodiče pečující o děti.	22. 2. 2013	15. 3. 2013 do 12:00 hod.
GP Podpora sociálního začleňování osob ohrožených sociálním vyloučením na území Jihočeského kraje pro rok 2013	300 000 Kč	Cílem programu je rozvoj projektů nebo programů, které zajistí podporu konkrétním cílovým skupinám osob ohrožených sociálním vyloučením k získání potřebných sociálních dovedností pro řešení své nepříznivé situace spojené s nízkou uplatnitelností na trhu práce, zachováním trvalého bydlení, pozitivními změnami v péči o zdraví. Předkládané projekty zahrnují činnosti a aktivity, které nejsou sociálními službami definovanými zákonem č. 108/2006 Sb., o sociálních službách, na tyto služby (zejména služby sociální prevence) však navazují nebo je doplňují. Druhým cílem je podpora komplexních programů pro azylanty.	8. 3. 2013	8. 4. 2013	
GP Podpora vzdělávání lékařů v nemocnicích se sídlem v Jihočeském kraji pro rok 2013	500 000 Kč	Cílem grantového programu je podpora vzdělávání lékařů v nemocnicích se sídlem v Jihočeském kraji poskytujících akutní, příp. následnou lůžkovou péči, která povede ke stabilizaci jejich počtu v Jihočeském kraji zejména ve vybraných oborech a ke stabilizaci počtu lékařů dle naléhavosti potřeb jednotlivých nemocnic. Účelem bude poskytnutí finanční podpory pro potřebu získání a uznání specializované způsobilosti k výkonu zdravotnického povolání lékaře v souladu se zákonem č. 95/2004 Sb., o podmínkách získávání a uznávání odborné způsobilosti a specializované způsobilosti k výkonu zdravotnického povolání lékaře, zubního lékaře a farmaceuta, v platném znění.	8. 3. 2013	31. 3. 2013	
Příspěvkový program Podpora sociálních služeb	5 600 000 Kč	Cílem příspěvkového programu je podpora zajištění dostupnosti a podpora rozvoje sociálních služeb na území Jihočeského kraje. Příspěvkový program je určen na podporu vybraných sociálních služeb, které jsou definovány zák. č. 108/2006 Sb., o sociálních službách, v pl. znění. Záměrem příspěvkového programu je realizace aktivit směřujících ke zlepšení dostupnosti sociálních služeb, podpory rozvoje a zvýšení jejich kvality v souladu s rozvojem sociálních služeb v kraji. Podpora poskytovatelů sociálních služeb umožní uživatelům sociálních služeb žít běžným způsobem života.	17. 5. 2013	5. 6. 2013	

LIDSKÉ ZDRU	GP Podpora venkovského školství	7 000 000 Kč	<p><b>Opatření č. 1:</b> Bezbariérové vstupy do škol a školských zařízení zřizovaných obcemi a krajem. Tendenci MŠMT je v souladu s jeho koncepčními materiály umožnit nepozději od roku 2015 až 2017 zařazení co největšího počtu dětí, žáků a studentů (dále jen „žáci“) se zdravotním postižením do škol hlavního vzdělávacího proudu (mateřských, základních, středních). Proto se také Dlouhodobě zaměřuje na oblast integrace a inkluze, ve vazbě na DLZ ČR. Jedním z cílů je zkvalitňování podmínek vzdělávání žáků se speciálními vzdělávacími potřebami při zajištění jejich vzdělávání. Konkrétním řešením je rozšíření bezbariérových přístupů do škol a školských zařízení tak, aby žáci se všemi druhy postižení měli možnost vzdělávat se ve školách hlavního vzdělávacího proudu. Vstupy do škol začínají být v současné době a ve vazbě na trend MŠMT problémem na úrovni především středního vzdělávání, kam postupně přecházejí žáci se speciálními vzdělávacími potřebami základních škol, na kterých v mnoha případech již byly bezbariérové vstupy v minulosti vybudovány. Náklady na pořízení takového vstupu se pohybují od 600 tis. Kč (plošina, schodek např. do 1. patra budovy školy) až po 1,5 mil. Kč (pořízení bezbariérového výtahu do více pater budovy).</p> <p><b>Opatření č. 2:</b> Výstavba a rekonstrukce mateřských škol zřizovaných obcemi a krajem. Hlavním cílem uvedeného grantového programu je podpora rozvoje mateřských škol zřizovaných obcemi a krajem na území Jihočeského kraje a rozšíření jejich stávajících kapacit v souvislosti s demografickým vývojem.</p>	22. 2. 2013	15. 3. 2013 do 12:00 hod.
	GP Rekonstrukce, opravy a obnova vybavení kluboven a základen subjektů z oblasti zájmové činnosti dětí a mládeže (mimo oblast sportu)	1 000 000 Kč	Poskytnutí příspěvku na rekonstrukce, opravy a obnovu vybavení kluboven a základen domů dětí a mládeže i nestátních neziskových organizací z oblasti zájmové činnosti dětí a mládeže, mimo subjekty z oblasti sportu.	22. 2. 2013	15. 3. 2013 do 12:00 hod.
	GP Rekonstrukce stávajících sportovišť	7 500 000 Kč	Poskytnutí příspěvku na rekonstrukci stávajících sportovišť i na zázemí sportovišť s cílem, aby jejich stav odpovídal aktuálním bezpečnostním a hygienickým normám i novým sportovním řádům pro jednotlivé druhy sportu a aby mohly sloužit k provozování nejen rekreační a školní tělovýchovy, ale i výkonnostního sportu.	22. 2. 2013	15. 3. 2013 do 12:00 hod.
	GP Stipendijní motivační program pro žáky středních škol ve vybraných učebních oborech	2 800 000 Kč	Cílem programu je zvýšení motivace žáků základních škol k zahájení studia a následnému získání středního vzdělání s výučním listem v dlouhodobě málopočetných a trhem práce poptávaných oborech vzdělání, která ve výsledku povede ke zvýšení počtu žáků nastupujících do těchto oborů, zvýšení počtu úspěšných absolventů, snížení počtu žáků, kteří předčasně odcházejí ze vzdělávacího procesu a v neposlední řadě též k uspokojení potřeb zaměstnavatelů. Díky předchozím ročníkům tohoto programu se podařilo vykompenzovat klesající trend demografické křivky ve středním školství a udržet poměr žáků nastupujících do prvních ročníků podporovaných oborů a nastupujících do oborů maturitních. I. cyklus tohoto grantového programu se již dostal do povědomí žáků, zákonných zástupců a ostatní školské veřejnosti, je dobře hodnocen. Analýza ukázala potřebnost jeho pokračování v rámci II. cyklu tříletého studia s možností obměny druhů podporovaných oborů podle požadavků trhu práce. Podobné programy jsou zavedeny i v ostatních krajích. <p>Stipendium bude vypláceno žákovi po celé tři roky studia, tj. až do roku 2018 (žák, který nastoupí do školy ve školním roce 2015/2016, setrvá ve studiu tři školní roky, tedy ukončí studium v roce 2018), je tedy prioritou zachovat podmínky GP po celou dobu studia žáků, až do roku 2018). V uvedených třech školních letech (2013/2014; 2014/2015 a 2015/2016) setrvává demografická křivka patnáctiletých na svém minimu a projevuje se úbytek počtu žáků, který se nejvíce odráží právě v učňovském školství. Výše stipendia je odstupňována dle jednotlivých ročníků, za prospěch s vyznamenáním náleží žákovi jednorázové odměny na konci každého školního roku. Projekt je celkově vázán na tři školní roky, včetně dokončení studia žáka. GP bude vyhlášen každoročně pro tři školní roky - jde o etapový projekt. Ve školních letech 2013/2014 a 2014/2015 bude dokončen zároveň I. cyklus Stipendijního GP, který předchází navazujícímu II. cyklu s jeho začátkem ve školním roce 2013/2014.</p>	září - říjen 2013	
	GP Jihočeské krajské programy podpory sportu pro rok 2013	4 200 000 Kč	Cílem programů je přispět na obnovu vybavení a údržbu sportovních zařízení, pořádání veřejně přístupných sportovních akcí se zaměřením na mládež, aktivity sportovních gymnázií, aktivity handicapovaných sportovců a podpořit mezinárodní spolupráci v oblasti sportu.	5. 11. 2012	4. 12. 2012
	GP Jihočeské krajské programy podpory práce s dětmi a mládeží pro rok 2013	4 200 000 Kč	Cílem programů je podpora činnosti subjektů pracujících v oblasti pravidelné zájmové činnosti dětí a mládeže a podpora subjektů z oblasti zájmového vzdělávání, podpora dalšího rozvoje informačních systémů a otevřených klubů pro děti a mládež, podpora talentované mládeže a soutěží, podpora mezinárodní spolupráce.	5. 11. 2012	4. 12. 2012
DOSTUPNOST A INFRASTRUKTURA	GP Podpora výstavby a modernizace dětských dopravních hřišť a jejich vybavení	800 000 Kč	Hlavním cílem tohoto programu je v maximální možné míře podpořit a umožnit co nejširší účast dětí z jednotlivých škol z celého regionu Jihočeského kraje na výuce na dětských dopravních hřištích, jakožto skupiny nejvíce zranitelných účastníků provozu na pozemních komunikacích. Cílem je přispívat tímto krokem systematicky k získávání základních teoretických i praktických znalostí a dovedností o dopravních předpisech z praktické jízdy a k bezpečné jízdě a dopravní kázi vedoucí k vyšší bezpečnosti provozu na pozemních komunikacích a ke snížení nehodovosti v silničním provozu. Programem budou podpořeny stavební a strojní investice.	22. 2. 2013	15. 3. 2013 do 12:00 hod.
	GP Podpora zřízení bezpečnostních prvků na pozemních komunikacích	3 000 000 Kč	Hlavním cílem je zvýšení bezpečnosti silničního provozu a chodců na pozemních komunikacích (místních komunikacích) osazením nových bezpečnostních prvků, jako například, zřízení a úprava přechodů pro chodce včetně světelné signalizace, vodorovného a svislého značení, osazení zpomalovacích prahů, osazení svodidel nebo zábradlí v nebezpečných místech. Programem budou podpořeny stavební investice a opravy. Programem nebude podpořeno pořízení informačních ukazatelů měření rychlosti (radarů).	22. 2. 2013	15. 3. 2013 do 12:00 hod.
	GP Podpora programu dopravy dětí na dětská dopravní hřiště ve školním roce 2013/2014	160 000 Kč	Grantový program pomáhá mateřským a základním školám z Jihočeského kraje s financováním nákladů na přepravu dětí na výuku na dětské dopravní hřiště s kvalifikovaným lektorem a s částečnou úhradou nákladů spojených s vlastní výukou na dětském dopravním hřišti, pokud není dotována jiným způsobem.	28. 6. 2013	1. 10. 2013
ROZVOJ URBÁNNÍCH PROSTORŮ	GP Úcta k předkům	1 500 000 Kč	Cílem grantu je zajistit možnost drobných oprav hřbitovních zdí, mármic, zřízení rozsypové loučky, opravy hrobů či hrobek významných místních obyvatel, kteří prokázanou mírou ovlivnili rozvoj obce, dále opravy a údržbu pomníků a pamětních desek válečných událostí, opravu nápisů, případnou ochranu objektu ve formě technického řešení proti vandalům (zajištění pryskyřičných desek místo měděných atd.).	22. 2. 2013	15. 3. 2013 do 12:00 hod.

VENKOVSKÝ PROSTOR	GP Podpora rekonstrukcí a oprav požárních nádrží a návěsních rybníků	2 000 000 Kč	Cílem tohoto grantového programu je podpora projektů a aktivit směřujících ke zlepšení stavu jihočeských obcí. Podporovány budou projekty, týkající se rekonstrukcí a oprav požárních nádrží (návěsních rybníků) v obcích do 2 tis. obyvatel. Rekonstrukcí a opravou bude řešena nejen estetická funkce, ale hlavně zachování funkce vodohospodářské s dodržением zásad zabezpečení požární ochrany obcí. V individuálních případech bude podporována rekonstrukce či oprava požární nádrže, sloužící jako jediný zdroj vody v případě požáru a je umístěna v mimo zastavitelném území obce (intravilánu obce), s přihlédnutím na dostupnost a dodržení zásad zabezpečení požární ochrany v obci.	22. 2. 2013	15. 3. 2013 do 12:00 hod.
	GP na podporu činnosti útulků pro zvířata	610 000 Kč	Hlavním cílem programu je podpořit činnost zařízení, která na území Jihočeského kraje poskytují služby v oblasti péče o nalezená, stará, opuštěná, nemocná, odebraná, týraná či jiným způsobem handicapovaná zvířata, nejedná se o volně žijící živočichy.	7. 3. 2013	29. 3. 2013
	Finanční příspěvky na hospodaření v lesích	22 000 000 Kč	Zavedená, osvědčená a efektivní podpora, vycházející z principů ustanovení lesního zákona a dlouhodobé strategie státní lesnické politiky, napomáhající trvale udržitelnému hospodaření v lesích. Podporovány jsou opatření lesnická, společenská i environmentálně žádoucí, která jsou však ekonomicky málo lukrativní.	1. 1. 2013	31. 12. 2013
	Program obnovy venkova Jihočeského kraje v roce 2013	90 000 000 Kč	Cílem programu je podpořit rozvoj venkova v Jihočeském kraji. Program je naplňován pomocí následujících opatření: <b>Opatření č. 1:</b> Dotace na akce programů obnovy venkova DT 1: Obnova, údržba a výstavba venkovské zástavby a občanské vybavenosti DT 2: Komplexní úprava veřejného prostranství DT 3: Obnova, údržba a zřizování veřejné zeleně DT 4: Oprava, rekonstrukce a výstavba místních komunikací, chodníků, veřejného osvětlení, cyklistických a pěších stezek <b>Opatření č. 2:</b> Dotace na činnost mikroregionu a školy obnovy venkova DT 6: Podpora činnosti mikroregionu a školy obnovy venkova <b>Opatření č. 3:</b> Dotace na zpracování integrovaných projektů venkovských mikroregionů DT 7: Integrované projekty venkovských mikroregionů <b>Opatření č. 4:</b> Dotace úroků z úvěrů DT 8: Dotace úroků z úvěrů na projekty k rozvoji infrastruktury	1. 10. 2012	31. 12. 2012
	GP Podpora přímého prodeje jihočeských zemědělských a potravinářských produktů	1 000 000 Kč	Cílem grantového programu je rozšíření přímého prodeje jihočeských zemědělských a potravinářských produktů v Jihočeském kraji, a to například pořízením mobilních farmářských prodejen či podporou prodeje „ze dvora“.	22. 2. 2013	15. 3. 2013 do 12:00 hod.
	GP Podpora tvorby územně plánovací dokumentace obcí Jihočeského kraje	4 000 000 Kč	Cílem programu je podpora zpracování územních plánů obcí v Jihočeském kraji tam, kde závazné územní plány doposud chybí, nebo zpracování jejich změn tam, kde změna vyplývá z řešení nadřazených Zásad územního rozvoje Jihočeského kraje.	březen 2013	31. 10. 2013
	GP na podporu jednotek sborů dobrovolných hasičů obcí Jihočeského kraje	5 822 000 Kč	Grantový program je určen výhradně na realizaci projektů na pořízení mobilní požární techniky, nákup věcných prostředků požární ochrany a opravu mobilní a přenosné zásahové techniky jednotek SDH, dále na modernizaci, rekonstrukci, technické zhodnocení, opravy a údržbu stávajících požárních zbrojnic. Program není určen na krytí projektů, které nesouvisí se zásahovou činností jednotky SDH obce.	8. 3. 2013	29. 3. 2013
CESTOVNÍ RUCH, KULTURNÍ A PŘÍRODNÍ ATRAKTIVITY	GP Podpora živé kultury	4 000 000 Kč	Záměrem GP je podpořit rozvoj živé kultury - hudba, tanec, divadlo, folklór, film (např. filmové festivaly), fotografie, řemeslné a výtvarné dílny a ostatní témata související s živou kulturou.	22. 2. 2013	15. 3. 2013 od 12:00 hod.
	GP Podpora muzeí a galerií 2013	1 000 000 Kč	Podpora muzeí a galerií na území Jihočeského kraje s výjimkou muzeí a galerií zřizovaných státem a Jihočeským krajem. Dotace mohou být poskytnuty na úpravy v expozicích, na záchranu, zachování a restaurování sbírkových předmětů muzeí nebo na propagaci muzeí a galerií na území Jihočeského kraje kromě muzeí a galerií zřizovaných státem a Jihočeským krajem. Restaurované sbírkové předměty musí být po ukončení obnovy vystaveny v expozici muzea (veřejnosti přístupné). Dotace není určena ke stavebním úpravám.	21. 1. 2012	30. 1. 2013
	Dotační program Jihočeského kraje pro poskytování příspěvků v oblasti kultury v roce 2013	3 250 000 Kč	Tento program je zaměřen na poskytnutí neinvest. prostředků v oblasti kultury. Zahrnuje všechny druhy kultury a pružně reaguje na nové trendy související s kulturou. Je rozdělen do kategorií: hudba, tanec, publikační činnost, divadlo, folklór, film, fotografie, řemeslo. Zvláštní kategorií je tzv. kat. ostatní, která zahrnuje nová témata v oblasti kultury a projekty např. digitalizace archivu. Program umožňuje i úhradu výdajů na pořízení předmětů, jejichž nákupní hodnota nepřevyšuje 40 000,- Kč. Nespornou výhodou programu je doba realizace, která končí v dubnu následujícího roku, což umožňuje pokrytí exponovaného období přelomu roku.	5. 11. 2012	5. 12. 2012
	Dotační program Jihočeského kraje pro poskytování příspěvků na přehlídky a soutěže v roce 2013	500 000 Kč	Neinvestiční prostředky poskytované na projekty v oblasti postupových přehlídek soutěží skupiny "A", "B", "C", které vyhláší MŠMT pro příslušný školní rok včetně nezařazených v těchto seznamech. Dle zkušeností je právě toto období exponovaný čas pro uskutečnění kulturních projektů i většiny postupových přehlídek, které se realizují v prvních měsících roku s ohledem na fungování ZUS... Projekty se zaměřují na práci s mládeží v kulturních oblastech (loutkové divadlo, filmová tvorba, dětské scénické divadlo, scénický tanec, divadlo dospělých a pod.) Do této kategorie jsou zařazeny obdobné aktivity dospělých.	5. 11. 2012	5. 12. 2012
	GP Movité kulturní dědictví 2013	1 000 000 Kč	Grantový program MOVITÉ KULTURNÍ DĚDICTVÍ 2013 je určen na podporu zachování a restaurování předmětů movitého kulturního dědictví s důrazem na zachování kulturně historické podstaty předmětů, jejich vhodného umístění a využití. Předměty musí být umístěny na území Jihočeského kraje. Finanční podpora může činit maximálně 60 % celkových nákladů projektu.	11. 3. 2013	15. 4. 2013
	GP Obnova drobné sakrální architektury v krajině 2013	1 000 000 Kč	Grantový program OBNOVA DROBNÉ SAKRÁLNÍ ARCHITEKTURY V KRAJINĚ 2013 je určen na podporu zachování a obnovy objektů drobné sakrální architektury za využití tradičních materiálů a technologií s důrazem na zachování památkové podstaty a tradičního vzhledu. Objekty se musí nacházet na území Jihočeského kraje mimo soukromé oplocené pozemky. Finanční podpora může činit maximálně 70 % celkových nákladů projektu.	11. 3. 2013	15. 4. 2013
	GP Předprojektová příprava obnovy kulturních památek 2013	700 000 Kč	Grantový program PŘEDPROJEKTOVÁ PŘÍPRAVA OBNOVY KULTURNÍCH PAMÁTEK 2013 je určen na podporu kvalitní přípravy obnovy kulturních památek, která nezbytně vyžaduje provedení řady průzkumů jako předprojektovou přípravu. Pro průzkumy na jedné kulturní památce může být podán pouze jeden projekt, finanční podpora může činit maximálně 60 % celkových nákladů projektu.	11. 3. 2013	15. 4. 2013

	GP Zvýšené náklady obnovy památkově chráněných staveb 2013	3 000 000 Kč	Grantový program ZVÝŠENÉ NÁKLADY OBNOVY PAMÁTKOVĚ CHRÁNĚNÝCH STAVEB 2013 je určen na podporu obnovy a zachování památkově chráněných staveb (nemovitých kulturních památek nebo staveb, které nejsou památkou, ale nacházejí se v plošně památkově chráněném území) za použití tradičního stavebního, materiálového a technologického řešení. Finanční podpora může činit až 100 % prokázaného rozdílu mezi cenou obnovy za použití běžných materiálů a technologií a za použití materiálů a technologií odpovídajících historické hodnotě nemovitosti.	11. 3. 2013	15. 4. 2013
	GP Nemovitě kulturní památky 2013	14 300 000 Kč	Grantový program NEMOVITĚ KULTURNÍ PAMÁTKY 2013 je určen na podporu obnovy a zachování nemovitých kulturních památek v Jihočeském kraji s důrazem na zachování památkové podstaty objektů, jejich vhodného a přiměřeného využívání a na veřejnou prezentaci nemovitého kulturního dědictví. Finanční podpora může činit maximálně 60 % celkových nákladů projektu.	11. 3. 2013	15. 4. 2013
	GP Produkty a služby v cestovním ruchu	1 000 000 Kč	Grantový program je zaměřen na podporu stávající nabídky jihočeského cestovního ruchu a její rozšíření o další charakteristické produkty, včetně jejich propagace (tuzemské i zahraniční výstavy a veletrhy). Prostřednictvím této nabídky chceme posílit v souvislosti s celorepublikovou strategií cestovního ruchu (agentura Czech Tourism) a v souladu se Strategií na podporu cestovního ruchu v Jihočeském kraji pro roky 2009-2013 vnímání Jihočeského kraje jako bezpečného ojedinelého místa se zajímavou programovou nabídkou, místa vhodného k relaxaci a odpočinku. Tento grantový program je orientován především na produkty, které přispívají k rozšíření turistické nabídky v mimosezónním období a k rozšíření stávající produktové nabídky Jihočeského kraje, zejména v oblastech církevní turistiky, seniorů 50+, rybářství, apod.	22. 2. 2013	15. 3. 2013 do 12:00 hod.
ŽIVOTNÍ PROSTŘEDÍ	GP Rozvoj venkova a krajiny	18 900 000 Kč	Cílem programu je podpora projektů a aktivit zaměřených na rozvoj venkova a krajiny v jihočeském kraji. Program je naplňován pomocí třech následujících opatření:		
			<b>Opatření č. 1:</b> Tvorba krajiny a podpora biodiverzity - cílem opatření je podpora aktivit v oblasti ochrany přírody a krajiny, tzn. Podpora biodiverzity a tvorby harmonické kulturní krajiny, a to formou podpory projektové a inženýrské přípravy pro akce financované z účelových dotačních prostředků v oboru, předprojektové a koncepční přípravy opatření, dále vlastní realizací opatření ve vybraných územích a kofinancováním v rámci Operačního programu Životní prostředí, prioritní osa 6.	9. 1. 2013	31. 1. 2013
			<b>Opatření č. 2:</b> Podpora aktivit v oblasti rybářství, včelařství, ekologické výchovy, zemědělství a myslivosti: <b>podopatření-č.I.A</b> – Podpora chovu ryb ve vodních tocích-podpora vysazování některých původních druhů ryb vedoucí k zlepšení biodiverzity vodních toků; <b>podopatření-č.I.B</b> – Podpora začínajících včelařů- poskytnutí finanční podpory na nákup úlů s podmínkou, že začínající včelař pořídí nová včelstva; <b>podopatření- č.II.</b> – Podpora environmentálního vzdělávání, výchovy a osvěty včetně oblasti zemědělství a myslivosti - rozvoj regionálního systému EVVO včetně osvěty a vzdělávání v oblasti zemědělství a myslivosti, podpora stávajících organizací zabývajících se EVVO, informační propojování jednotlivých článků systému EVVO na území Jihočeského kraje a efektivní šíření informací směrem k cílovým skupinám (zahrnuje i publikační činnost) a podpora tematických partnerských projektů; <b>podopatření-č.III.</b> – Podpora stanic pro handicapované živočichy-účelová podpora organizací, které na území Jihočeského kraje pečují o handicapované volně žijící živočichy.	9. 1. 2013	31. 1. 2013
	<b>Opatření č. 3:</b> Podpora sdružování vlastníků lesa malých výměr	9. 1. 2013	31. 1. 2013		
GP Podpora výstavby a obnovy vodohospodářské infrastruktury	18 000 000 Kč	Cílem programu je řešení problémů s odkanalizováním a čištěním odpadních vod v obcích do 2000 obyvatel a řešení problémů v zásobování obyvatelstva pitnou vodou v obcích do 2000 obyvatel: <b>Opatření č. 1:</b> Podpora výstavby a obnovy splaškové kanalizace obcí do 2000 obyvatel. <b>Opatření č. 2:</b> Podpora výstavby a obnovy vodovodů, souvisejících objektů a úpraven vod obcí do 2000 obyvatel.	22. 2. 2013	15. 3. 2013 do 12:00 hod.	

Zdroj: Jihočeský kraj, 2011



## **Příloha 21: Cíle a opatření prioritní osy 1**

<b>Cíl 1.1 Zajistit kvalitní podmínky pro bydlení v mikroregionu</b>
Opatření 1.1.1 Vybavení území mikroregionu vhodnými pozemky a objekty pro bydlení
Opatření 1.1.2 Obnova, údržba a další rozvoj bytového a domovního fondu
<b>Cíl 1.2 Zajistit kvalitní občanskou vybavenost území mikroregionu a posilovat sounáležitost obyvatel s územím mikroregionu</b>
Opatření 1.2.1 Rozvoj a optimalizace sítě zdravotnických a sociálních služeb
Opatření 1.2.2 Rozvoj a optimalizace sítě vzdělávání včetně rozvoje celoživotního učení
Opatření 1.2.3 Rozvoj a zkvalitňování dalších služeb občanské vybavenosti v území mikroregionu
Opatření 1.2.4 Rozvoj vybavení a služeb pro trávení volného času, sportovní, kulturní, duchovní a společenské aktivity místních občanů i návštěvníků mikroregionu
Opatření 1.2.5 Podpora spolkového života v obcích a mikroregionu
<b>Cíl 1.3 Zajistit ochranu a využívání zdejší cenné krajiny v souladu s principy udržitelného rozvoje a ochrany životního prostředí</b>
Opatření 1.3.1 Podpora využívání obnovitelných zdrojů energie
Opatření 1.3.2 Zajištění ochrany přírodního dědictví a významných území, včetně vytváření společných struktur a podpora spolupráce vedoucí k zajištění ochrany přírodního prostředí a krajiny v mikroregionu
<b>Cíl 1.4 Uchovat, chránit a vylepšovat venkovský ráz krajiny, dědictví a hodnoty venkova</b>
Opatření 1.4.1 Obnova a další zlepšování venkovského vzhledu obcí, podpora regenerace urbanizované krajiny
Opatření 1.4.2 Ochrana, uchování a rozvoj kulturního, duchovního a historického dědictví venkova

Zdroj: Sdružení Růže, 2007

## **Příloha 22: Cíle a opatření prioritní osy 2**

<b>Cíl 2.1 Rozvíjet technickou infrastrukturu v mikroregionu</b>
Opatření 2.1.1 Zlepšování vodohospodářské infrastruktury a snižování rizika povodní
Opatření 2.1.2 Zlepšování informační a komunikační infrastruktury v mikroregionu
Opatření 2.1.3 Rozvoj infrastruktury pro energetiku, nakládání s odpady a ekologicky šetrná řešení
<b>Cíl 2.2 Rozvíjet a zkvalitňovat dopravní infrastrukturu a obslužnost území</b>
Opatření 2.2.1 Zajištění kvalitní a bezpečné dopravní dostupnosti všech částí území mikroregionu
Opatření 2.2.2 Zajištění a rozvoj dopravní obslužnosti odpovídající potřebám území mikroregionu

Opatření 2.2.3 Rozvoj forem dopravy alternativních a komplementárních k silniční dopravě
--

Zdroj: Sdružení Růže, 2007

### **Příloha 23: Cíle a opatření prioritní osy 3**

<b>Cíl 3.1 Zajistit podmínky pro rozvoj podnikání v regionu</b>
Opatření 3.1.1 Příprava ploch pro rozvoj podnikání, pozemkové úpravy v území a podpora činnosti malého a středního podnikání včetně rozvoje vzájemné spolupráce a kooperace
Opatření 3.1.2 Využití přirozeného potenciálu území pro rozvoj řemeslné výroby
Opatření 3.1.3 Využití nevyužitých a chátrajících budov a areálů v území
Opatření 3.1.4 Podpora inovačního podnikání, vědy a výzkumu v území
Opatření 3.1.5 Rozvoj lidských zdrojů pro zvýšení ekonomické výkonnosti
<b>Cíl 3.2 Zajistit podmínky pro uchování a rozvoj podnikání spojeného s využitím krajiny</b>
Opatření 3.2.1 Podpora činnosti a spolupráce zemědělských producentů v území
Opatření 3.2.2 Diverzifikace zemědělské činnosti a podpora mimoprodukčních funkcí zemědělství v mikroregionu
<b>Cíl 3.3 Zajistit podmínky pro rozvoj cestovního ruchu</b>
Opatření 3.3.1 Rozvoj a zkvalitňování ubytovacích a stravovacích kapacit a doprovodné turistické infrastruktury
Opatření 3.3.2 Rozvoj služeb a produktů cestovního ruchu odpovídajících tradicím a potenciálu území mikroregionu
Opatření 3.3.3 Vytváření podmínek včetně funkčních struktur pro koordinovaný rozvoj a propagaci cestovního ruchu v území

Zdroj: Sdružení Růže, 2007

### **Příloha 24: Cíle a opatření prioritní osy 4**

<b>Cíl 4.1 Rozvíjet spolupráci uvnitř mikroregionu a s okolními regiony</b>
Opatření 4.1.1 Rozvoj a podpora činnosti společných struktur a organizací v rámci mikroregionu
Opatření 4.1.2 Rozvoj přeshraniční spolupráce
<b>Cíl 4.2 Rozvíjet veřejný dialog s cílem zajistit koordinovaný rozvoj území v souladu s potřebami jeho obyvatel a zde působících subjektů</b>
Opatření 4.2.1 Zvyšování informovanosti obyvatel území a zde působících subjektů a rozvíjení veřejného dialogu napříč územím mikroregionu

Zdroj: Sdružení Růže, 2007

Příloha 25: Mapa města Borovany



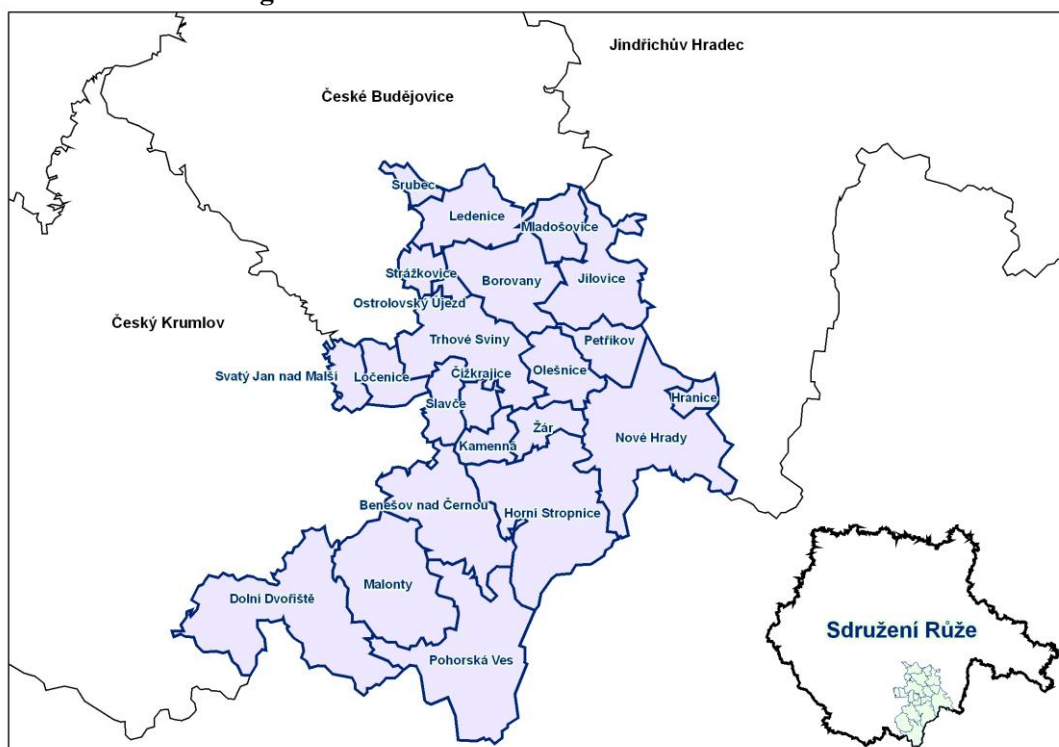
Zdroj: Trasovnik, 2008

Příloha 26: Mapa města Trhové Sviny



Zdroj: Trasovník, 2008

### Příloha 27: Mikroregion Růž



Zdroj: Sdružení Růž, 2007

### Příloha 28: Zámek Borovany



Zdroj: DEI - GRATIA, 2011

**Příloha 29: Zámek Borovany 2**



Zdroj: Jižní Čechy, 2011

**Příloha 30: Napuštěná a osázená laguna**



Zdroj: Borovany, 2012

**Příloha 31: Jezírko v zámecké zahradě**



Zdroj: Interní materiály města Borovany, 2012

**Příloha 32: Rekonstrukce Žižkova náměstí**



Zdroj: Trhové Sviny, 2009a

### **Příloha 33: Modernizace prostor a vybavení ZŠ T. Sviny**



Zdroj: Trhové Sviny, 2009b

### **Příloha 34: Rekonstrukce budovy polikliniky**



Zdroj: Trhové Sviny, 2009c





**Příloha 35: Přístavba kulturního domu**



Zdroj: Českobudějovický deník, 2012